

إشارة رقم: AIP/RZ/129  
التاريخ: 13 أغسطس 2020

السيد / محمد سعود العصيمي  
الرئيس التنفيذي  
شركة بورصة الكويت

تحية طيبة وبعد،


الموضوع: إفصاح عن معلومات جوهرية

عملاً بأحكام الفصل الرابع من كتاب الإفصاح والشفافية من اللائحة التنفيذية للقانون رقم (7) لسنة 2010 وتعديلاته الصادرة عن هيئة أسواق المال بتاريخ 2015/11/9 بخصوص الإفصاح عن المعلومات الجوهرية. يرجى العلم بأنه تم انعقاد اجتماع مجلس ادارة شركة الكوت للمشاريع الصناعية في مقر الشركة اليوم الخميس الموافق 13 أغسطس 2020 في تمام الساعة الواحدة بعد الظهر وتمت اعتماد البيانات المالية المرحلية للشركة المنتهية في 31 مارس 2020

مرفق طيه:

- نموذج الإفصاح عن المعلومات الجوهرية.
- نموذج نتائج البيانات المالية المرحلية للشركة عن الفترة المالية المنتهية في 31 مارس 2020.
- تقرير مراقب الحسابات.

وتفضلوا بقبول فائق الاحترام،

  
طارق علي جعفر الكندري  
الرئيس التنفيذي



## نموذج الإفصاح عن المعلومات الجوهرية

|   |  |
|---|--|
|   |  |
| 13/08/2020  | التاريخ  |
| شركة الكوت للمشاريع الصناعية  | اسم الشركة المدرجة                             |
| يرجى العلم بأنه تم انعقاد اجتماع مجلس ادارة شركة الكوت للمشاريع الصناعية في مقر الشركة اليوم الخميس الموافق 13 أغسطس 2020 في تمام الساعة الواحدة بعد الظهر وتمت الموافقة على اعتماد البيانات المالية المرحلية للشركة المنتهية في 31 مارس 2020 المقدمة من مكتب إيرنست ويونغ العيبان والعصيمي وشركاهم (Ernst & Young) | المعلومة الجوهرية                              |
| لا يوجد أي أثر على المركز المالي للشركة   | أثر المعلومة الجوهرية على المركز المالي للشركة |

يتم ذكر الأثر على المركز المالي في حال كانت المعلومة الجوهرية قابلة لقياس ذلك الأثر، ويستثنى الأثر المالي الناتج عن المناقصات و الممارسات وما يشبهها من عقود.

إذا قامت شركة مدرجة من ضمن مجموعة بالإفصاح عن معلومة جوهرية تخصها ولها انعكاس مؤثر على باقي الشركات المدرجة من ضمن المجموعة، فإن واجب الإفصاح على باقي الشركات المدرجة ذات العلاقة يقتصر على ذكر المعلومة والأثر المالي المترتب على تلك الشركة بعينها.



|                         |            |                 |
|-------------------------|------------|-----------------|
| Financial Year Ended on | 2020-03-31 | اختر من القائمة |
|-------------------------|------------|-----------------|

|   |  |
|---|--|
| Company Name  | اسم الشركة   |
| Al Kout Industrial Projects                                       | شركة الكوت للمشاريع الصناعية   |
| Board of Directors Meeting Date                                   | تاريخ اجتماع مجلس الإدارة  |
| 13 August 2020  |  |
| Required Documents  | المستندات الواجب إرفاقها بالنموذج  |
| <input checked="" type="checkbox"/> Approved financial statements | <input checked="" type="checkbox"/> نسخة من البيانات المالية المعتمدة    |
| <input checked="" type="checkbox"/> Approved auditor's report     | <input checked="" type="checkbox"/> نسخة من تقرير مراقب الحسابات المعتمد |

| التغيير (%) | فترة الثلاث اشهر المقارنة | فترة الثلاث اشهر الحالية | البيان   |
|-------------|---------------------------|--------------------------|--|
| Change (%)  | Comparative Year          | Current Year             | Statement  |
|             | 2019-03-31                | 2020-03-31               |  |
| (53.29)     | 2,039,214                 | 952,429                  | صافي الربح (الخسارة) الخاص بمساهمي الشركة الأم<br>Net Profit (Loss) represents the amount attributable to the owners of the parent Company |
| (53.29)     | 20.21                     | 9.44                     | ربحية (خسارة) السهم الأساسية والمخفضة<br>Basic & Diluted Earnings per Share  |
| 0.99        | 15,132,180                | 15,284,214               | الموجودات المتداولة<br>Current Assets  |
| 2.06        | 43,280,512                | 44,192,350               | إجمالي الموجودات<br>Total Assets   |
| 32.99       | 6,366,066                 | 9,501,192                | المطلوبات المتداولة<br>Current Liabilities   |
| 17.81       | 10,057,757                | 12,237,318               | إجمالي المطلوبات<br>Total Liabilities  |
| (3.82)      | 33,222,755                | 31,955,032               | إجمالي حقوق الملكية الخاصة بمساهمي الشركة الأم<br>Total Equity attributable to the owners of the Parent Company                            |
| 8.15        | 6,648,339                 | 7,238,863                | إجمالي الإيرادات التشغيلية<br>Total Operating Revenue  |
| (14.19)     | 2,218,466                 | 2,075,085                | صافي الربح (الخسارة) التشغيلية<br>Net Operating Profit (Loss)  |
| -           | -                         | -                        | الخسائر المتراكمة / رأس المال المدفوع<br>Accumulated Loss / Paid-Up Share Capital  |

| التغيير (%) | الربع الاول المقارن                | الربع الاول الحالي             | البيان<br>Statement  |
|-------------|------------------------------------|--------------------------------|--|
| Change (%)  | Fourth quarter<br>Comparative Year | Fourth quarter<br>Current Year |  |
|             | 2019-03-31                         | 2020-03-31                     |  |
| -           | -                                  | -                              | صافي الربح (الخسارة) الخاص بمساهمي الشركة الأم<br>Net Profit (Loss) represents the amount attributable to the owners of the parent Company |
| -           | -                                  | -                              | ربحية (خسارة) السهم الأساسية والمخفضة<br>Basic & Diluted Earnings per Share  |
| -           | -                                  | -                              | إجمالي الإيرادات التشغيلية<br>Total Operating Revenue  |
| -           | -                                  | -                              | صافي الربح (الخسارة) التشغيلية<br>Net Operating Profit (Loss)  |



- Not Applicable for first Quarter

- لا ينطبق على الربع الأول

| Increase/Decrease in Net Profit (Loss) is due to                           | سبب ارتفاع/انخفاض صافي الربح (الخسارة)                               |
|--|--|
| Decrease in gross margin, impairment in associate and intangible asset     | انخفاض إجمالي هامش الربح في الأصول الزميلة وغير الملموسة             |
| Total Revenue realized from dealing with related parties (value, KWD)      | بلغ إجمالي الإيرادات من التعاملات مع الأطراف ذات الصلة (المبلغ د.ك.) |
| -  | -  |
| Total Expenditures incurred from dealing with related parties (value, KWD) | بلغ إجمالي المصروفات من التعاملات مع الأطراف ذات الصلة (المبلغ د.ك.) |
| -  | -  |

| Corporate Actions |        | استحقاقات الأسهم (الإجراءات المؤسسية) |                                     |
|-------------------|--------|---------------------------------------|-------------------------------------|
| النسبة            | القيمة |                                       |                                     |
|                   |        |                                       | توزيعات نقدية<br>Cash Dividends     |
|                   |        |                                       | توزيعات أسهم منحة<br>Bonus Share    |
|                   |        |                                       | توزيعات أخرى<br>Other Dividend      |
|                   |        |                                       | عدم توزيع أرباح<br>No Dividends     |
|                   |        |                                       |                                     |
|                   |        | علاوة الإصدار<br>Issue Premium        | زيادة رأس المال<br>Capital Increase |
|                   |        |                                       | تخفيض رأس المال<br>Capital Decrease |

| The Company's comments in case the auditor has concerns or a qualified opinion | تعقيب الشركة في حال قيام مراقب الحسابات بإبداء ملاحظات أو تحفظات |
|--|--|
| NIL  | لا يوجد  |

| ختم الشركة<br>Company Seal  | التوقيع<br>Signature  | المسمى الوظيفي<br>Title | الاسم<br>Name  |
|---|---|-------------------------|----------------|
|  |  | رئيس مجلس الإدارة       | محمد أحمد حسين |

Attach a copy of the financial statements approved by the Board of Directors and the approved auditor's report

يجب ارفاق نسخة البيانات المالية المعتمدة من مجلس الإدارة وتقرير مراقب الحسابات المعتمد

هاتف : 2245 2880 / 2295 5000  
فاكس : 22456419  
kuwait@kw.ey.com  
www.ey.com/me

العيان والعصيمي وشركاهم  
إرنست ويونغ

محاسبون قانونيون  
صندوق رقم ٧٤ الصفاة  
الكويت الصفاة ١٣٠٠١  
ساحة الصفاة  
برج بيتك الطابق ١٨-٢٠  
شارع أحمد الجابر



## تقرير مراقب الحسابات المستقل حول مراجعة المعلومات المالية المرحلية المكثفة المجمعة إلى حضرات السادة أعضاء مجلس إدارة شركة الكوت للمشاريع الصناعية ش.م.ك.ع.

مقدمة

لقد راجعنا بيان المركز المالي المرحلي المكثف المجمع المرفق لشركة الكوت للمشاريع الصناعية ش.م.ك.ع. ("الشركة الأم") وشركاتها التابعة (يشار إليها معاً بـ "المجموعة") كما في 31 مارس 2020 وبيانات الأرباح أو الخسائر والدخل الشامل والتغيرات في حقوق الملكية والتدفقات النقدية المرحلية المكثفة المجمعة المتعلقة به لفترة الثلاثة أشهر المنتهية بذلك التاريخ. إن إدارة الشركة الأم هي المسؤولة عن إعداد هذه المعلومات المالية المرحلية المكثفة المجمعة وعرضها وفقاً لمعيار المحاسبة الدولي 34 *التقرير المالي المرحلي* ("معيار المحاسبة الدولي 34"). إن مسؤوليتنا هي التعبير عن نتيجة مراجعتنا لهذه المعلومات المالية المرحلية المكثفة المجمعة.

نطاق المراجعة

لقد قمنا بمراجعتنا وفقاً للمعيار الدولي 2410 "مراجعة المعلومات المالية المرحلية المنفذة من قبل المدقق المستقل للشركة" المتعلق بمهام المراجعة. تتمثل مراجعة المعلومات المالية المرحلية المكثفة المجمعة في توجيه الاستفسارات بصفة أساسية إلى الموظفين المسؤولين عن الأمور المالية والمحاسبية وتطبيق الإجراءات التحليلية والإجراءات الأخرى للمراجعة. إن نطاق المراجعة أقل بشكل كبير من نطاق التدقيق الذي يتم وفقاً لمعايير التدقيق الدولية وعليه، فإنه لا يمكننا الحصول على تأكيد بأننا على علم بكافة الأمور الهامة التي يمكن تحديدها في التدقيق. وبالتالي فإننا لا نبدي رأياً يتعلق بالتدقيق.

النتيجة

استناداً إلى مراجعتنا، فإنه لم يرد إلى علمنا ما يستوجب الاعتقاد بأن المعلومات المالية المرحلية المكثفة المجمعة المرفقة لم يتم إعدادها، من جميع النواحي المادية، وفقاً لمعيار المحاسبة الدولي 34.



تقرير مراقب الحسابات المستقل حول مراجعة المعلومات المالية المرحلية المكثفة المجمعة إلى حضرات السادة أعضاء مجلس إدارة شركة الكوت للمشاريع الصناعية ش.م.ك.ع. (تتمة)

**تقرير حول المتطلبات القانونية والرقابية الأخرى**

بالإضافة إلى ذلك، واستناداً إلى مراجعتنا، فإن المعلومات المالية المرحلية المكثفة المجمعة متفقة مع ما هو وارد في الدفاتر المحاسبية للشركة الأم. نبين أيضاً، حسبما وصل إليه علمنا واعتقادنا، أنه لم يرد إلى علمنا وجود أية مخالفات لقانون الشركات رقم 1 لسنة 2016 والتعديلات اللاحقة له ولائحته التنفيذية والتعديلات اللاحقة لها، أو لعقد التأسيس أو للنظام الأساسي للشركة الأم والتعديلات اللاحقة لهما، خلال فترة الثلاثة أشهر المنتهية في 31 مارس 2020 على وجه قد يكون له تأثيراً مادياً على نشاط الشركة الأم أو مركزها المالي.



**بدر عادل العبدالجادر**  
سجل مراقبي الحسابات رقم 207 فئة أ  
إرنست ويونغ  
العيان والعصيمي وشركاهم

16 أغسطس 2020  
الكويت

شركة الكوت للمشاريع الصناعية ش.م.ك.ع. وشركاتها التابعة

بيان الأرباح أو الخسائر المرحلي المكثف المجمع (غير مدقق)  
للفترة المنتهية في 31 مارس 2020

| الثلاثة أشهر المنتهية في<br>31 مارس |                    |         |   |
|-------------------------------------|--------------------|---------|---|
| 2019                                | 2020               | إيضاحات |   |
| دينار كويتي                         | دينار كويتي        |         |   |
| 6,648,339                           | <b>7,238,863</b>   | 3       | الإيرادات من العقود مع العملاء  |
| (4,229,873)                         | <b>(5,163,778)</b> |         | تكلفة مبيعات وخدمات مقدمة   |
| 2,418,466                           | <b>2,075,085</b>   |         | <b>مجمل الربح</b>   |
| 152,538                             | <b>33,174</b>      |         | إيرادات أخرى  |
| (699,254)                           | <b>(711,698)</b>   |         | مصروفات عمومية وإدارية  |
| (171,935)                           | <b>(180,462)</b>   |         | مصروفات أخرى  |
| -                                   | <b>(115,448)</b>   | 12      | مخصص خسائر الائتمان المتوقعة لمدينين تجاريين                            |
| 18,588                              | <b>82,450</b>      |         | صافي فروق تحويل عملات أجنبية  |
| 1,718,403                           | <b>1,183,101</b>   |         | <b>ربح التشغيل</b>  |
| 51,134                              | <b>(37,604)</b>    | 4       | حصة في نتائج شركة زميلة   |
| 398,624                             | <b>(97,527)</b>    |         | التغيرات في القيمة العادلة لموجودات مالية مدرجة بالقيمة العادلة من خلال |
| (16,754)                            | <b>(30,742)</b>    |         | الأرباح أو الخسائر  |
|                                     |                    |         | تكاليف تمويل  |
| 2,151,407                           | <b>1,017,228</b>   |         | <b>الربح قبل الضرائب</b>  |
| (21,003)                            | <b>(10,548)</b>    |         | حصة مؤسسة الكويت للتقدم العلمي  |
| (52,358)                            | <b>(26,696)</b>    |         | ضريبة دعم العمالة الوطنية   |
| (20,432)                            | <b>(11,055)</b>    |         | زكاة  |
| (18,400)                            | <b>(16,500)</b>    |         | مكافأة أعضاء مجلس الإدارة   |
| 2,039,214                           | <b>952,429</b>     |         | <b>ربح الفترة</b>   |
| 20.21 فلس                           | <b>9.44 فلس</b>    | 5       | ربحية السهم الأساسية والمخفضة   |

إن الإيضاحات المرفقة من 1 إلى 13 تشكل جزءاً من هذه المعلومات المالية المرحلية المكثفة المجمع.



شركة الكوت للمشاريع الصناعية ش.م.ك.ع. وشركاتها التابعة

بيان الدخل الشامل المرحلي المكثف المجمع (غير مدقق)  
للفترة المنتهية في 31 مارس 2020

| الثلاثة أشهر المنتهية في<br>31 مارس |             |   |
|-------------------------------------|-------------|---|
| 2019                                | 2020        | ايضاح   |
| دينار كويتي                         | دينار كويتي |   |
| 2,039,214                           | 952,429     | ربح الفترة  |
|                                     |             | إيرادات (خسائر) شاملة أخرى  |
|                                     |             | إيرادات (خسائر) شاملة أخرى قد يتم إعادة تصنيفها إلى الأرباح أو الخسائر في فترات لاحقة:                  |
| (879)                               | 42,292      | فروق تحويل عملات أجنبية ناتجة من تحويل عمليات أجنبية  |
|                                     |             | صافي الإيرادات (الخسائر) الشاملة الأخرى التي قد يتم إعادة تصنيفها إلى الأرباح أو الخسائر في فترات لاحقة |
| (879)                               | 42,292      |   |
|                                     |             | (خسائر) إيرادات شاملة أخرى لن يتم إعادة تصنيفها إلى الأرباح أو الخسائر في فترات لاحقة:                  |
| 30,446                              | (26,856)    | 4 حصة في (الخسائر) الإيرادات الشاملة الأخرى لشركة زميلة   |
|                                     |             | صافي (الخسائر) الإيرادات الشاملة الأخرى التي لن يتم إعادة تصنيفها إلى الأرباح أو الخسائر في فترات لاحقة |
| 30,446                              | (26,856)    |   |
| 29,567                              | 15,436      | إيرادات شاملة أخرى للفترة   |
| 2,068,781                           | 967,865     | إجمالي الإيرادات الشاملة للفترة   |

إن الإيضاحات المرفقة من 1 إلى 13 تشكل جزءاً من هذه المعلومات المالية المرحلية المكثفة المجمع.

شركة الكوت للمشاريع الصناعية ش.م.ك.ع. وشركاتها التابعة

بيان المركز المالي المرحلي المكثف المجمع (غير مدقق)  
كما في 31 مارس 2020

| 31 مارس<br>2019<br>دينار كويتي | 31 ديسمبر<br>2019<br>دينار كويتي | 31 مارس<br>2020<br>دينار كويتي | إيضاحات | الموجودات   |
|--------------------------------|----------------------------------|--------------------------------|---------|---|
| 15,145,115                     | 17,514,175                       | 17,111,371                     |         | <b>موجودات غير متداولة</b>  |
| 702,178                        | 557,615                          | 633,003                        |         | ممتلكات ومنشآت ومعدات   |
| 7,062,737                      | 6,290,820                        | 6,226,360                      | 4       | موجودات حق الاستخدام<br>استثمار في شركة زميلة                     |
| 300,900                        | -                                | -                              |         | موجودات غير ملموسة  |
| 4,937,402                      | 4,937,402                        | 4,937,402                      |         | الشهرة  |
| <u>28,148,332</u>              | <u>29,300,012</u>                | <u>28,908,136</u>              |         |   |
|                                |                                  |                                |         | <b>موجودات متداولة</b>  |
| 1,438,285                      | 1,259,794                        | 1,162,267                      |         | موجودات مالية مدرجة بالقيمة العادلة من خلال الأرباح او<br>الخسائر |
| 2,722,798                      | 2,749,461                        | 2,768,760                      |         | مخزون   |
| 7,114,026                      | 7,297,529                        | 9,006,261                      |         | مدينون تجاريون وموجودات عقود                                      |
| 3,123,830                      | 1,384,157                        | 1,606,519                      |         | مدفوعات مقدما ومدينون آخرون                                       |
| 733,241                        | 472,382                          | 740,407                        | 6       | نقد وأرصدة لدى البنوك   |
| <u>15,132,180</u>              | <u>13,163,323</u>                | <u>15,284,214</u>              |         |   |
| <u>43,280,512</u>              | <u>42,463,335</u>                | <u>44,192,350</u>              |         | <b>إجمالي الموجودات</b>   |
|                                |                                  |                                |         | <b>حقوق الملكية والمطلوبات</b>                                    |
|                                |                                  |                                |         | <b>حقوق الملكية</b>   |
| 10,090,080                     | 10,090,080                       | 10,090,080                     | 7       | راس المال   |
| 5,186,422                      | 5,186,422                        | 5,186,422                      |         | احتياطي إجباري  |
| 5,148,415                      | 5,148,415                        | 5,148,415                      |         | احتياطي اختياري   |
| (2,605,805)                    | (2,595,134)                      | (2,621,990)                    |         | تأثير التغييرات في الإيرادات الشاملة الأخرى لشركة زميلة           |
| 549,256                        | 545,645                          | 587,937                        |         | احتياطي تحويل عملات اجنبية  |
| 14,854,387                     | 12,611,739                       | 13,564,168                     |         | أرباح مرحلة   |
| <u>33,222,755</u>              | <u>30,987,167</u>                | <u>31,955,032</u>              |         | <b>إجمالي حقوق الملكية</b>  |
|                                |                                  |                                |         | <b>مطلوبات غير متداولة</b>  |
| 947,368                        | 1,200,000                        | -                              |         | قروض وسلف   |
| 2,235,952                      | 2,283,543                        | 2,334,169                      |         | مكافأة نهاية الخدمة للموظفين                                      |
| 508,371                        | 411,343                          | 401,957                        |         | مطلوبات التاجير   |
| <u>3,691,691</u>               | <u>3,894,886</u>                 | <u>2,736,126</u>               |         |   |
|                                |                                  |                                |         | <b>مطلوبات متداولة</b>  |
| 5,476,199                      | 5,891,465                        | 6,312,558                      |         | دائنون ومصروفات مستحقة  |
| 193,807                        | 155,911                          | 242,732                        |         | مطلوبات التاجير   |
| 696,060                        | 1,233,906                        | 1,520,902                      | 6       | حسابات مكشوفة لدى البنوك  |
| -                              | 300,000                          | 1,425,000                      |         | قروض وسلف   |
| <u>6,366,066</u>               | <u>7,581,282</u>                 | <u>9,501,192</u>               |         |   |
| <u>10,057,757</u>              | <u>11,476,168</u>                | <u>12,237,318</u>              |         | <b>إجمالي المطلوبات</b>   |
| <u>43,280,512</u>              | <u>42,463,335</u>                | <u>44,192,350</u>              |         | <b>مجموع حقوق الملكية والمطلوبات</b>                              |



*(Handwritten signature)*

محمد أحمد حسين  
رئيس مجلس الإدارة

إن الإيضاحات المرفقة من 1 إلى 13 تشكل جزءاً من هذه المعلومات المالية المرحلية المكثفة المجمع.

شركة الكوت للمشاريع الصناعية ش.م.ك.ع. وشركاتها التابعة

بيان التغيرات في حقوق الملكية المرحلي المكتف المجمع (غير مدقق)  
للفترة المنتهية في 31 مارس 2020

| المجموع<br>دينار كويتي | أرباح<br>مرحلة<br>دينار كويتي | احتياطي تحويل<br>عملات أجنبية<br>دينار كويتي | تأثير التغيرات<br>في الإيرادات<br>الشاملة الأخرى<br>لشركة زميلة<br>دينار كويتي | احتياطي<br>اختياري<br>دينار كويتي | احتياطي<br>إجباري<br>دينار كويتي | رأس<br>المال<br>دينار كويتي |   |
|------------------------|-------------------------------|--|--|-----------------------------------|----------------------------------|-----------------------------|---|
| 30,987,167             | 12,611,739                    | 545,645                                      | (2,595,134)  | 5,148,415                         | 5,186,422                        | 10,090,080                  | كما في 1 يناير 2020                       |
| 952,429                | 952,429                       | -  | -  | -                                 | -                                | -                           | ربح الفترة                                |
| 15,436                 | -                             | 42,292                                       | (26,856)   | -                                 | -                                | -                           | (خسائر) إيرادات شاملة أخرى للفترة         |
| 967,865                | 952,429                       | 42,292                                       | (26,856)   | -                                 | -                                | -                           | إجمالي (الخسائر) الإيرادات الشاملة للفترة |
| <b>31,955,032</b>      | <b>13,564,168</b>             | <b>587,937</b>                               | <b>(2,621,990)</b>   | <b>5,148,415</b>                  | <b>5,186,422</b>                 | <b>10,090,080</b>           | <b>في 31 مارس 2020</b>                    |
| 31,153,974             | 12,815,173                    | 550,135                                      | (2,636,251)  | 5,148,415                         | 5,186,422                        | 10,090,080                  | كما في 1 يناير 2019                       |
| 2,039,214              | 2,039,214                     | -  | -  | -                                 | -                                | -                           | ربح الفترة                                |
| 29,567                 | -                             | (879)  | 30,446   | -                                 | -                                | -                           | إيرادات (خسائر) شاملة أخرى للفترة         |
| 2,068,781              | 2,039,214                     | (879)  | 30,446   | -                                 | -                                | -                           | إجمالي الإيرادات (الخسائر) الشاملة للفترة |
| 33,222,755             | 14,854,387                    | 549,256                                      | (2,605,805)  | 5,148,415                         | 5,186,422                        | 10,090,080                  | في 31 مارس 2019                           |

إن الإيضاحات المرفقة من 1 إلى 13 تشكل جزءاً من هذه المعلومات المالية المرحلية المكتفة المجمعة.

## شركة الكوت للمشاريع الصناعية ش.م.ك.ع. وشركاتها التابعة

بيان التدفقات النقدية المرحلي المكثف المجمع (غير مدقق)  
للفترة المنتهية في 31 مارس 2020

الثلاثة اشهر المنتهية في  
31 مارس

| 2019        | 2020        | ايضاحات  |
|-------------|-------------|--|
| دينار كويتي | دينار كويتي |  |
| 2,151,407   | 1,017,228   | <b>انشطة التشغيل</b>   |
|             |             | الربح قبل الضرائب  |
|             |             | تعديلات لمطابقة الربح قبل الضرائب بصافي التدفقات النقدية:                                  |
| 752,270     | 831,849     | استهلاك ممتلكات ومنشآت ومعدات  |
| 41,969      | 66,041      | استهلاك موجودات حق الاستخدام   |
| 17,700      | -           | إطفاء أصل غير ملموس  |
| -           | (8,400)     | ربح من بيع ممتلكات ومنشآت ومعدات   |
| -           | 115,448     | مخصص خسائر الائتمان المتوقعة لمدينين تجاريين   |
| (51,134)    | 37,604      | حصة في نتائج شركة زميلة  |
|             |             | التغيرات في القيمة العادلة لموجودات مالية مدرجة بالقيمة العادلة من خلال الأرباح او الخسائر |
| (398,624)   | 97,527      | مخصص مكافأة نهاية الخدمة للموظفين  |
| 70,310      | 63,413      | فائدة لديون وقروض  |
| 16,754      | 25,119      | فائدة لمطلوبات التأجير   |
| -           | 5,623       |  |
| 2,600,652   | 2,251,452   |  |
|             |             | تعديلات على رأس المال العامل:  |
| (76,882)    | (19,299)    | مخزون  |
| 519,364     | (1,824,180) | مدينون تجاريون وموجودات عقود   |
| (1,122,845) | (222,362)   | مدفوعات مقدماء ومدينون آخرون   |
| (210,990)   | 356,294     | دائنون ومصرفات مستحقة  |
| 1,709,299   | 541,905     | التدفقات النقدية الناتجة من العمليات   |
| (127,364)   | (12,787)    | مكافأة نهاية الخدمة للموظفين مدفوعة  |
| 1,581,935   | 529,118     | <b>صافي التدفقات النقدية الناتجة من أنشطة التشغيل</b>                                      |
|             |             | <b>أنشطة الاستثمار</b>   |
| (1,043,419) | (376,570)   | شراء ممتلكات ومنشآت ومعدات   |
| -           | 8,400       | متحصلات من بيع ممتلكات ومنشآت ومعدات   |
| (1,043,419) | (368,170)   | <b>صافي التدفقات النقدية المستخدمة في أنشطة الاستثمار</b>                                  |
|             |             | <b>انشطة التمويل</b>   |
| 947,368     | 1,425,000   | متحصلات من قروض  |
| (1,000,000) | (1,500,000) | سداد قروض  |
| (16,754)    | (25,119)    | تكاليف تمويل مدفوعة  |
| (41,969)    | (69,617)    | سداد مطلوبات التأجير   |
| (111,355)   | (169,736)   | <b>صافي التدفقات النقدية المستخدمة في أنشطة التمويل</b>                                    |
| 427,161     | (8,788)     | <b>صافي (النقص) الزيادة في النقد والنقد المعادل</b>  |
| (380,886)   | (761,524)   | النقد والنقد المعادل في 1 يناير  |
| (9,094)     | (10,183)    | صافي فروق تحويل عملات أجنبية   |
| 37,181      | (780,495)   | <b>النقد والنقد المعادل في 31 مارس</b>   |
|             |             | بنود غير نقدية مستبعدة من بيان التدفقات النقدية المرحلي المكثف المجمع:                     |
| 744,147     | -           | التعديل الانتقالي على مطلوبات التأجير نتيجة تطبيق المعيار الدولي للتقارير المالية 16       |
| (744,147)   | -           | التعديل الانتقالي على موجودات حق الاستخدام نتيجة تطبيق المعيار الدولي للتقارير المالية 16  |
| -           | 141,429     | إضافات إلى مطلوبات التأجير   |
| -           | (141,429)   | إضافات إلى موجودات حق الاستخدام  |
| -           | -           |  |

إن الإيضاحات المرفقة من 1 إلى 13 تشكل جزءاً من هذه المعلومات المالية المرحلية المكثفة المجمعة.

## 1 معلومات حول الشركة

تم التصريح بإصدار المعلومات المالية المرحلية المكثفة المجمعة لشركة الكوت للمشاريع الصناعية ش.م.ك.ع. ("الشركة الأم") وشركاتها التابعة (يشار إليها معاً بـ "المجموعة") للثلاثة أشهر المنتهية في 31 مارس 2020 وفقاً لقرار مجلس إدارة الشركة الأم بتاريخ 13 أغسطس 2020.

تم اعتماد البيانات المالية المجمعة للمجموعة للسنة المنتهية في 31 ديسمبر 2019 خلال اجتماع الجمعية العمومية السنوية للمساهمين المنعقد بتاريخ 23 يونيو 2020. إن توزيعات الأرباح المعلنة والمسددة من قبل الشركة الأم للسنة المنتهية بذلك التاريخ مدرجة في إيضاح 13.

إن الشركة الأم هي شركة مساهمة كويتية عامة تم تأسيسها في دولة الكويت ويقع مقرها بها ويتم تداول أسهمها علناً في بورصة الكويت. يقع مكتب الشركة الأم المسجل في برج الحمراء، الطابق رقم 18، شارع عبد العزيز الصقر، شرق، وعنوانها البريدي المسجل هو ص.ب. 10277، الشعبية 65453، الكويت.

فيما يلي الأنشطة الرئيسية للشركة الأم:

- ◀ استيراد وتخزين وتوزيع الإسمنت والمواد السائبة الأخرى، وإقامة وتشغيل وإدارة صوامع التخزين؛ وحيازة الحصص في الشركات الأخرى التي تزاوّل أنشطة مماثلة، بالإضافة إلى استثمار فوائض الأموال من خلال مديري المحافظ في حصص الاستثمار والشركات العقارية.
- ◀ إنتاج مواد الكلور والملح والبراميل المعدنية لاستيعاب المواد الغازية والمواد الصلبة وغيرها من المنتجات البتروكيميائية (بعد الحصول على موافقة الهيئة العامة للصناعة).
- ◀ نقل منتجات الشركة داخل وخارج دولة الكويت طبقاً لأغراض الشركة.
- ◀ شراء الحقوق الصناعية وحقوق الملكية الفكرية ذات الصلة وأي علامات تجارية أو رسومات صناعية أخرى وكذلك أي حقوق أخرى متعلقة بها بالإضافة إلى تأجيرها إلى الشركات الأخرى سواء داخل أو خارج دولة الكويت.
- ◀ شراء الممتلكات المنقولة والعقارات اللازمة للشركة الأم لكي تتمكن من مزاولتها طبقاً للحدود المنصوص عليها طبقاً للقانون.
- ◀ استثمار فوائض الأموال في محافظ تدار من خلال شركات مالية متخصصة.

يجوز للشركة الأم أن يكون لديها حصص أو تشارك بأية طريقة مناسبة في شركات تزاوّل أنشطة أعمال مماثلة أو تلك التي قد تعاونها على تحقيق أهدافها داخل دولة الكويت أو خارجها. ويجوز للشركة الأم أيضاً أن تشتري هذه الشركات أو تلحقها بها.

## 2 أساس الإعداد والتغيرات في السياسات المحاسبية للمجموعة

### 2.1 أساس الإعداد

تم إعداد المعلومات المالية المرحلية المكثفة المجمعة للمجموعة للثلاثة أشهر المنتهية في 31 مارس 2020 وفقاً لمعيار المحاسبة الدولي 34/التقرير المالي المرحلي ("معيار المحاسبة الدولي 34").

إن المعلومات المالية المرحلية المكثفة المجمعة لا تتضمن كافة المعلومات والإفصاحات اللازمة في البيانات المالية المجمعة السنوية، ويجب الاطلاع عليها مقترنة بالبيانات المالية المجمعة السنوية للمجموعة للسنة المنتهية السابقة في 31 ديسمبر 2019.

تقدم هذه المعلومات المالية المرحلية المكثفة المجمعة معلومات مقارنة تتعلق بالفترة السابقة. تم إعادة تصنيف بعض المعلومات المقارنة وإعادة عرضها لتتطابق التصنيف في الفترة الحالية. تم إجراء إعادة التصنيف هذه لتحسين جودة المعلومات المعروضة.

### 2.2 المعايير والتفسيرات والتعديلات الجديدة المطبقة من المجموعة

إن السياسات المحاسبية المطبقة في إعداد المعلومات المالية المرحلية المكثفة المجمعة مماثلة لتلك المتبعة في إعداد البيانات المالية المجمعة السنوية للمجموعة للسنة السابقة المنتهية في 31 ديسمبر 2019، باستثناء تطبيق المعايير الجديدة التي تسري اعتباراً من 1 يناير 2020. لم تقم المجموعة بالتطبيق المبكر لأي معيار أو تفسير أو تعديل آخر صادر ولكن لم يسر بعد.

تسري العديد من التعديلات والتفسيرات لأول مرة في سنة 2020 إلا أنها ليس لها تأثير على المعلومات المالية المرحلية المكثفة المجمعة للمجموعة.

2 أساس الإعداد والتغيرات في السياسات المحاسبية للمجموعة (تتمة)

2.2 المعايير والتفسيرات والتعديلات الجديدة المطبقة من المجموعة (تتمة)

**تعديلات على المعيار الدولي للتقارير المالية 3: تعريف الأعمال**

يوضح التعديل على المعيار الدولي للتقارير المالية 3 أنه لكي يتم تصنيف أية مجموعة متكاملة من الأنشطة والموجودات كأعمال، لا بد وأن تتضمن كحد أدنى مدخلات وإجراء جوهري يتجمعان معاً لكي تتحقق قدرة الحصول على المخرجات. إضافة إلى ذلك، أوضح التعديل أن الأعمال قد تتحقق دون أن تشمل على كافة المدخلات والإجراءات المطلوبة للوصول إلى المخرجات. إن هذه التعديلات لم يكن لها أي تأثير على المعلومات المالية المرحلية المكثفة المجمعة للمجموعة ولكنها قد تؤثر على الفترات المستقبلية في حالة دخول المجموعة في أية عمليات دمج أعمال.

**التعديلات على المعيار الدولي للتقارير المالية 7 والمعيار الدولي للتقارير المالية 9 ومعيار المحاسبة الدولي 39: إصلاح المعايير الخاصة بمعدل الفائدة**

تقدم التعديلات على المعيار الدولي للتقارير المالية 9 ومعيار المحاسبة الدولي 39 الأدوات المالية: الاعتراف والقياس عدداً من الإعفاءات التي تسري على كافة علاقات التحوط التي تتأثر مباشرةً بأعمال إصلاح المعايير المتعلقة بمعدل الفائدة. وتتأثر علاقة التحوط إذا أدى الإصلاح إلى حالات عدم تأكد حول توقيت و/أو مبلغ التدفقات النقدية المستندة إلى المعايير للبند المتحوط له أو أداة التحوط. لم يكن لهذه التعديلات أي تأثير على المعلومات المالية المرحلية المكثفة المجمعة للمجموعة حيث أنه ليس لديها أية علاقات تحوط لمعدل الفائدة.

**تعديلات على معيار المحاسبة الدولي 1 ومعيار المحاسبة الدولي 8: تعريف المعلومات الجوهرية**

تقدم هذه التعديلات تعريفاً جديداً للمعلومات الجوهرية الذي يبين أن "المعلومات تعتبر جوهرية في حالة إذا كان حذفها أو عدم صحة التعبير عنها أو إخفائها من المتوقع بصورة معقولة أن يؤثر على القرارات التي يتخذها المستخدمون الأساسيون للبيانات المالية ذات الغرض العام استناداً إلى تلك البيانات المالية بما يقدم معلومات مالية عن جهة محددة لإعداد التقارير".

توضح التعديلات أن الجوهرية تعتمد على طبيعة وحجم المعلومات سواء بصورة فردية أو بالاندماج مع المعلومات الأخرى في سياق البيانات المالية. ويكون عدم صحة التعبير عن المعلومات جوهرياً إذا كان من المتوقع بصورة معقولة أن يؤثر على القرارات التي يتخذها المستخدمون الأساسيون. لم يكن لهذه التعديلات أي تأثير على المعلومات المالية المرحلية المكثفة المجمعة وليس من المتوقع أن يكون لها أي تأثير مستقبلي على المجموعة.

**الإطار المفاهيمي للتقارير المالية الصادر في 29 مارس 2018**

لا يمثل الإطار المفاهيمي معياراً ولا يتجاوز أي من المفاهيم الواردة فيه المفاهيم أو المتطلبات الواردة في أي معيار. إن الغرض من الإطار المفاهيمي هو مساعدة مجلس معايير المحاسبة الدولية في إعداد المعايير، ومساعدة القائمين على الإعداد على تطوير سياسات محاسبية متسقة متى لا يكون هناك أي معيار ساري، وكذلك لمساعدة جميع الأطراف على فهم المعايير وتفسيرها.

يتضمن الإطار المفاهيمي الذي تمت مراجعته بعض المفاهيم الجديدة، ويقدم تعريفات محدثة ومعايير الاعتراف بالموجودات والمطلوبات كما يوضح بعض المفاهيم الهامة.

لم يكن لهذه التعديلات أي تأثير على المعلومات المالية المرحلية المكثفة المجمعة للمجموعة.

3 الإيرادات من العقود مع العملاء

**3.1 معلومات حول توزيع الإيرادات**

فيما يلي توزيع إيرادات المجموعة الناتجة من العقود مع العملاء استناداً إلى نوع المبيعات والخدمات:

| الثلاثة أشهر المنتهية في<br>31 مارس |                  |  |
|-------------------------------------|------------------|--|
| 2020                                | 2019             |  |
| دينار كويتي                         | دينار كويتي      |  |
|                                     |                  | <b>أنواع البضاعة أو الخدمات</b>                            |
| 4,183,616                           | 4,460,933        | بيع الكلور القلوي  |
| 2,719,894                           | 1,875,103        | بيع مواد صناعية  |
| 189,349                             | 309,216          | خدمات مزج المواد الكيميائية                                |
| 93,866                              | -                | إنشاء مصنع لإنتاج ثاني أكسيد الكلور لخزانات المياه الجوفية |
| 52,138                              | 3,087            | خدمات لوجستية  |
| <b>7,238,863</b>                    | <b>6,648,339</b> | <b>إجمالي الإيرادات من العقود مع العملاء</b>               |

## شركة الكوت للمشاريع الصناعية ش.م.ك.ع. وشركاتها التابعة

إيضاحات حول المعلومات المالية المرحلية المكثفة المجمعة (غير مدققة)

كما في والفترة المنتهية في 31 مارس 2020

### 3 الإيرادات من العقود مع العملاء (تتمة)

#### 3.1 معلومات حول توزيع الإيرادات (تتمة)

الثلاثة أشهر المنتهية في  
31 مارس

| 2019        | 2020        |
|-------------|-------------|
| دينار كويتي | دينار كويتي |
| 5,845,143   | 6,837,459   |
| 760,716     | 362,780     |
| 42,480      | 38,624      |
| 6,648,339   | 7,238,863   |

الأسواق الجغرافية  
الكويت ودول مجلس التعاون الخليجي  
أوروبا وشمال أفريقيا  
آسيا

إجمالي الإيرادات من العقود مع العملاء

|           |           |
|-----------|-----------|
| 6,493,960 | 6,941,181 |
| 154,379   | 297,682   |
| 6,648,339 | 7,238,863 |

توقيت الاعتراف بالإيرادات  
بضاعة وخدمات مقدمة في فترة زمنية معينة  
بضاعة وخدمات مقدمة على مدار الوقت

إجمالي الإيرادات من العقود مع العملاء

#### 3.2 أرصدة العقود

| 31 مارس<br>2019 | 31 ديسمبر<br>2019 | 31 مارس<br>2020 |
|-----------------|-------------------|-----------------|
| دينار كويتي     | دينار كويتي       | دينار كويتي     |
| 7,114,026       | 6,708,669         | 8,323,535       |
| -               | 588,860           | 682,726         |

مدينون تجاريون

موجودات العقود

تتعلق موجودات العقود بالإيرادات المكتسبة من خدمات الإنشاءات قيد التنفيذ. وعلى هذا النحو، تتباين أرصدة هذا الحساب وتتوقف على عدد خدمات الإنشاءات قيد التنفيذ في نهاية الفترة.

خلال فترة المعلومات المالية المرحلية المكثفة المجمعة الحالية، تم تسجيل مبلغ 115,448 دينار كويتي (31 مارس 2019): لا شيء دينار كويتي) كمخصص خسائر الائتمان المتوقعة لمدينين تجاريين.

### 4 استثمار في شركة زميلة

لدى المجموعة حصة ملكية بنسبة 37.99% في شركة الدرة للخدمات البترولية ش.م.ك. (مقفل)، وهي شركة زميلة تضطلع بتقديم خدمات متكاملة في قطاع النفط والغاز. تمت المحاسبة عن حصة ملكية المجموعة في شركتها الزميلة بواسطة طريقة حقوق الملكية. والشركة الزميلة المذكورة أعلاه هي شركة خاصة غير مدرجة في أية سوق للأوراق المالية وبالتالي، ليست هناك أسعار سوق معلنة متوفرة لأسهمها.

يتم إجراء مراجعات لمؤشرات انخفاض القيمة وأي اختبارات انخفاض في قيمة الشركة الزميلة الناتجة عن ذلك في تاريخ المعلومات المالية المرحلية المكثفة المجمعة، بنفس الطريقة كما في تاريخ التقارير المالية السنوية. مع حدوث التطورات الأخيرة لتفشي فيروس كوفيد-19، هناك مصادر خارجية وداخلية للمعلومات، مثل الانخفاض الكلي في أنشطة المنشأة، بالإضافة إلى حالة عدم التيقن المستمرة بشأن الوضع الاقتصادي، مما أدى إلى الانخفاض في الطلب على منتجات أو خدمات الشركة الزميلة والذي يشير إلى أن الشركة الزميلة قد تنخفض قيمتها. وبالتالي، انتهت المجموعة إلى أنه يجب إجراء اختبار انخفاض القيمة لوحدة إنتاج النقد.



## شركة الكوت للمشاريع الصناعية ش.م.ك.ع. وشركاتها التابعة

إيضاحات حول المعلومات المالية المرحلية المكثفة المجمعة (غير مدققة)

كما في والفترة المنتهية في 31 مارس 2020

### 4 استثمار في شركة زميلة (تتمة)

#### تقييم انخفاض قيمة الشركة الزميلة

تأخذ الإدارة في اعتبارها من بين عوامل أخرى التوقعات السلبية الناتجة عن تأثير وباء فيروس كورونا في تحديد المبلغ الممكن استرداده لوحدة إنتاج النقد.

تم تقدير المبلغ الممكن استرداده استناداً إلى القيمة الحالية للتدفقات النقدية المستقبلية المتوقع الحصول عليها من وحدة إنتاج النقد (القيمة أثناء الاستخدام). تم تحديد احتساب القيمة أثناء الاستخدام استناداً إلى افتراضات معقولة ومؤيدة تتعلق بالتوقعات المعتمدة من قبل الإدارة (كجزء من الموازنة). وهذه التدفقات النقدية تشمل فترة خمس سنوات بواسطة متوسط معدل نمو سنوي بنسبة 12% على مدار فترة التوقع استناداً إلى الأداء السابق وتوقعات الإدارة حول التطورات بالسوق. يبلغ معدل الخصم المطبق على توقعات التدفقات النقدية بنسبة 9.48% ويتم استقراء التدفقات النقدية للفترة التي تتجاوز فترة الموازنة المقدرة بخمس سنوات بواسطة معدل نمو طويل الأجل بنسبة 1.46%.

نتيجة لهذا التحليل، لم تحدد الإدارة أي انخفاض في القيمة لوحدة إنتاج النقد لفترة المعلومات المالية المرحلية المنتهية في 31 مارس 2020.

#### الحساسية للتغيرات في الافتراضات

فيما يتعلق بتقييم القيمة أثناء الاستخدام، لم تحدث أي تغييرات جوهرية على الافتراضات الرئيسية المفصّل عنها في البيانات المالية المجمعة السنوية للسنة المنتهية في 31 ديسمبر 2019. إن أي تغيير سلبي في الافتراضات الرئيسية يمكن أن يؤدي إلى حدوث المزيد من خسائر الانخفاض في القيمة إلى تلك المسجلة سابقاً من قبل المجموعة في السنة السابقة.

#### المطابقة بالقيمة الدفترية:

|  | 31 مارس<br>2020 | 31 ديسمبر<br>2019 | 31 مارس<br>2019 |
|--|-----------------|-------------------|-----------------|
|  | دينار كويتي     | دينار كويتي       | دينار كويتي     |
| في بداية الفترة / السنة                                  | 6,290,820       | 6,981,157         | 6,981,157       |
| الحصة في النتائج   | (37,604)        | 105,724           | 51,134          |
| الحصة في (الخسائر) الإيرادات الشاملة الأخرى              | (26,856)        | 41,117            | 30,446          |
| تحويل احتياطي القيمة العادلة لأدوات حقوق الملكية المصنفة | -               | 55,377            | -               |
| بالقيمة العادلة من خلال الإيرادات الشاملة الأخرى         | -               | (892,555)         | -               |
| خسائر انخفاض القيمة                                      | -               | -                 | -               |
| في نهاية الفترة / السنة                                  | 6,226,360       | 6,290,820         | 7,062,737       |

### 5 ربحية السهم الأساسية والمخفضة

تحتسب ربحية السهم الأساسية بقسمة ربح الفترة على المتوسط المرجح لعدد الأسهم العادية القائمة خلال الفترة. وتحتسب ربحية السهم المخفضة بقسمة ربح الفترة على المتوسط المرجح لعدد الأسهم العادية القائمة خلال الفترة زائداً المتوسط المرجح لعدد الأسهم العادية التي سيتم إصدارها عند تحويل كافة الأسهم العادية المحتملة المخفضة إلى أسهم عادية. نظراً لأنه ليس هناك أدوات مخفضة قائمة، فإن ربحية السهم الأساسية والمخفضة متطابقة.

## شركة الكوت للمشاريع الصناعية ش.م.ك.ع. وشركاتها التابعة

إيضاحات حول المعلومات المالية المرحلية المكثفة المجمعة (غير مدققة)

كما في والفترة المنتهية في 31 مارس 2020

### 5 ربحية السهم الأساسية والمخفضة (تتمة)

الثلاثة أشهر المنتهية في  
31 مارس

| 2019        | 2020               |   |
|-------------|--------------------|---|
| 2,039,214   | <b>952,429</b>     | ربح الفترة (دينار كويتي)                              |
| 100,900,800 | <b>100,900,800</b> | المتوسط المرجح لعدد الأسهم القائمة خلال الفترة (أسهم) |
| 20.21       | <b>9.44</b>        | ربحية السهم الأساسية والمخفضة (فلس)                   |

لم يتم إجراء أي معاملات أخرى تتضمن أسهم عادية أو أسهم عادية محتملة بين تاريخ المعلومات المالية المرحلية المكثفة المجمعة وتاريخ التصريح بهذه المعلومات المالية المرحلية المكثفة المجمعة.

### 6 النقد والنقد المعادل

لأغراض بيان التدفقات النقدية المرحلية المكثف المجمع، يتكون النقد والنقد المعادل مما يلي:

| 31 مارس<br>2019 | 31 ديسمبر<br>2019 | 31 مارس<br>2020    |                                  |
|-----------------|-------------------|--------------------|----------------------------------|
| دينار كويتي     | دينار كويتي       | دينار كويتي        |                                  |
| 23,188          | 22,079            | <b>23,507</b>      | نقد في الصندوق                   |
| 710,053         | 450,303           | <b>716,900</b>     | نقد لدى البنوك                   |
| 733,241         | 472,382           | <b>740,407</b>     | إجمالي النقد والأرصدة لدى البنوك |
| (696,060)       | (1,233,906)       | <b>(1,520,902)</b> | حسابات مكشوفة لدى البنوك         |
| 37,181          | (761,524)         | <b>(780,495)</b>   | إجمالي النقد والنقد المعادل      |

لدى المجموعة تسهيلات حساب مكشوف لدى البنك بمبلغ 2,250,000 دينار كويتي (31 ديسمبر 2019: 2,250,000 دينار كويتي و31 مارس 2019: 2,250,000 دينار كويتي) تحمل فائدة بنسبة 1% (31 ديسمبر 2019: 1% و31 مارس 2019: 1%) سنويا فوق معدل الخصم الصادر من بنك الكويت المركزي.

### 7 رأس المال

| رأس المال المصرح<br>والمصدر والمدفوع بالكامل |                   |                   | عدد الأسهم      |                   |                    |
|--|-------------------|-------------------|-----------------|-------------------|--------------------|
| 31 مارس<br>2019                              | 31 ديسمبر<br>2019 | 31 مارس<br>2020   | 31 مارس<br>2019 | 31 ديسمبر<br>2019 | 31 مارس<br>2020    |
| دينار كويتي                                  | دينار كويتي       | دينار كويتي       | دينار كويتي     | دينار كويتي       | دينار كويتي        |
| 10,090,080                                   | 10,090,080        | <b>10,090,080</b> | 100,900,800     | 100,900,800       | <b>100,900,800</b> |

أسهم بقيمة 100 فلس  
للسهم (مدفوعة نقداً)

## شركة الكوت للمشاريع الصناعية ش.م.ك.ع. وشركاتها التابعة

إيضاحات حول المعلومات المالية المرحلية المكثفة المجمعة (غير مدققة)

كما في والفترة المنتهية في 31 مارس 2020

### 8 التزامات ومطلوبات محتملة

#### التزامات رأسمالية

يوجد لدى المجموعة التزامات تتعلق بمصروفات رأسمالية مستقبلية بمبلغ 197,631 دينار كويتي (31 ديسمبر 2019: 414,324 دينار كويتي و31 مارس 2019: 420,577 دينار كويتي) فيما يتعلق بمشروعات جارية قيد الإنشاء.

#### مطلوبات محتملة

في 31 مارس 2020، كان لدى الجهات المصرفية الخاصة بالمجموعة خطابات ضمان وانتمان قائمة بمبلغ 5,970,767 دينار كويتي (31 ديسمبر 2019: 5,413,297 دينار كويتي و31 مارس 2019: 4,119,579 دينار كويتي) تتعلق بأداء بعض العقود ولا يتوقع أن ينشأ عنها أي مطلوبات جوهرية.

### 9 إفصاحات الأطراف ذات علاقة

تتضمن الأطراف ذات علاقة لدى المجموعة شركاتها الزميلة وشركات المحاصة والمساهمين الرئيسيين والشركات الخاضعة للسيطرة المشتركة وأعضاء مجلس الإدارة والمسؤولين التنفيذيين بالمجموعة وأفراد عائلاتهم من الدرجة الأولى والشركات التي يمثلون المالكين الرئيسيين لها أو التي يمارسون عليها تأثيراً ملموساً أو سيطرة مشتركة. تتم الموافقة على سياسات تسعير وشروط هذه المعاملات من قبل إدارة المجموعة.

#### المعاملات مع موظفي الإدارة العليا

يتكون موظفو الإدارة العليا من أعضاء مجلس الإدارة وأعضاء الإدارة العليا الذين لديهم صلاحية ومسؤولية تخطيط وتوجيه ومراقبة أنشطة المجموعة. كانت القيمة الإجمالية للمعاملات والأرصدة القائمة المتعلقة بموظفي الإدارة العليا كما يلي:

| الرصيد القائم كما في<br>(مدققة) |                   | قيمة المعاملات للفترة المنتهية في |                 |                 |                               |
|---------------------------------|-------------------|-----------------------------------|-----------------|-----------------|-------------------------------|
| 31 مارس<br>2019                 | 31 ديسمبر<br>2019 | 31 مارس<br>2020                   | 31 مارس<br>2019 | 31 مارس<br>2020 |                               |
| دينار كويتي                     | دينار كويتي       | دينار كويتي                       | دينار كويتي     | دينار كويتي     |                               |
| 19,394                          | 20,431            | 24,038                            | 97,919          | 82,147          | رواتب ومزايا أخرى قصيرة الأجل |
| 233,939                         | 261,495           | 269,639                           | 9,574           | 8,144           | مكافأة نهاية الخدمة للموظفين  |
| -                               | -                 | -                                 | 5,000           | 15,000          | مكافأة اللجان التنفيذية       |
| 253,333                         | 281,926           | 293,677                           | 112,493         | 105,291         |                               |

أوصى مجلس الإدارة خلال اجتماعه المنعقد بتاريخ 14 أبريل 2020 بصرف مكافأة أعضاء مجلس الإدارة بمبلغ 10,000 دينار كويتي للسنة المنتهية في 31 ديسمبر 2019. تمت الموافقة على المكافأة من قبل المساهمين في اجتماع الجمعية العمومية السنوية المنعقد بتاريخ 23 يونيو 2020.

### 10 معلومات القطاعات

لأغراض الإدارة، تم تنظيم منتجات وخدمات المجموعة في قطاعات التشغيل التالية. إن الأنشطة والخدمات الرئيسية ضمن هذه القطاعات هي كما يلي:

- ◀ قطاع إنتاج الكلور القلوي: إنتاج وبيع منتجات الكلور القلوي.
- ◀ المنتجات البتروكيميائية: إنتاج وبيع المنتجات البتروكيميائية.
- ◀ التجارة: توزيع مواد صناعية.
- ◀ الخدمات اللوجستية والنقل: الخدمات اللوجستية وخدمات النقل المقدمة من قبل المجموعة.
- ◀ المشروعات الصناعية: إنشاء مصنع لإنتاج ثاني أكسيد الكلور لخزانات المياه الجوفية.
- ◀ الاستثمارات: استثمارات المجموعة في شركة زميلة والاستثمارات المدرجة بالقيمة العادلة من خلال الأرباح أو الخسائر والشهرة.

شركة الكوت للمشاريع الصناعية ش.م.ك.ع. وشركاتها التابعة

إيضاحات حول المعلومات المالية المرحلية المكثفة المجمعة (غير مدققة)

كما في والفترة المنتهية في 31 مارس 2020

10 معلومات القطاعات (تتمة)

(أ) إيرادات ونتائج القطاع

يعرض الجدول التالي معلومات حول إيرادات وأرباح قطاعات التشغيل لدى المجموعة لفترة الثلاثة أشهر المنتهية في 31 مارس 2020 و2019 على التوالي:

| الثلاثة أشهر المنتهية في<br>31 مارس |             | الثلاثة أشهر المنتهية في<br>31 مارس |             |                          |
|-------------------------------------|-------------|-------------------------------------|-------------|--------------------------|
| 2019                                | 2020        | 2019                                | 2020        |                          |
| دينار كويتي                         | دينار كويتي | دينار كويتي                         | دينار كويتي |                          |
| النتائج                             |             | الإيرادات                           |             |                          |
| 2,445,446                           | 1,878,180   | 4,620,170                           | 4,287,354   | الكلور القلوي            |
| 274                                 | 17,519      | 309,216                             | 189,349     | المنتجات البتر وكيميائية |
| 474,659                             | 756,982     | 1,920,825                           | 3,046,172   | تجارة                    |
| 4,204                               | 2,678       | 509,204                             | 647,708     | الخدمات اللوجستية والنقل |
| -                                   | 15,296      | -                                   | 93,866      | مشروعات صناعية           |
| 449,758                             | (135,131)   | -                                   | -           | استثمارات                |
| (506,117)                           | (595,570)   | (711,076)                           | (1,025,586) | تعديلات واستبعادات       |
| 2,868,224                           | 1,939,954   | 6,648,339                           | 7,238,863   | مجمعة                    |
| 152,538                             | 33,174      |                                     |             | إيرادات أخرى             |
| (16,754)                            | (30,742)    |                                     |             | تكاليف تمويل             |
| (964,794)                           | (989,957)   |                                     |             | مصرفات غير موزعة         |
| 2,039,214                           | 952,429     |                                     |             | ربح الفترة               |

| الثلاثة أشهر المنتهية في<br>31 مارس |             | الثلاثة أشهر المنتهية في<br>31 مارس |             |                          |
|-------------------------------------|-------------|-------------------------------------|-------------|--------------------------|
| 2019                                | 2020        | 2019                                | 2020        |                          |
| دينار كويتي                         | دينار كويتي | دينار كويتي                         | دينار كويتي |                          |
| استهلاك وإطفاء                      |             | ممتلكات ومنشآت ومعدات               |             |                          |
| 689,225                             | 753,362     | 1,042,566                           | 331,365     | الكلور القلوي            |
| 14,888                              | 11,774      | 853                                 | 22,436      | تجارة                    |
| 65,857                              | 66,713      | -                                   | 22,769      | الخدمات اللوجستية والنقل |
| 769,970                             | 831,849     | 1,043,419                           | 376,570     |                          |

(ب) موجودات ومطلوبات القطاعات

تعرض الجداول التالية معلومات حول موجودات ومطلوبات قطاعات التشغيل لدى المجموعة كما في 31 مارس 2020 و31 ديسمبر 2019 و31 مارس 2019 على التوالي:

## شركة الكوت للمشاريع الصناعية ش.م.ك.ع. وشركاتها التابعة

إيضاحات حول المعلومات المالية المرحلية المكثفة المجمعة (غير مدققة)

كما في والفترة المنتهية في 31 مارس 2020

### 10 معلومات القطاعات (تتمة)

#### (ب) موجودات ومطلوبات القطاعات (تتمة)

|  | 31 مارس<br>2019   | 31 ديسمبر<br>2019 | 31 مارس<br>2020   |
|--|-------------------|-------------------|-------------------|
|  | دينار كويتي       | دينار كويتي       | دينار كويتي       |
| <b>موجودات القطاعات</b>                |                   |                   |                   |
| الكور القلوي                           | 30,083,191        | 29,614,962        | 30,688,556        |
| المنتجات البتروكيميائية                | 999,400           | 533,798           | 518,139           |
| تجارة                                  | 2,539,024         | 3,416,120         | 3,888,801         |
| الخدمات اللوجستية والنقل               | 1,157,875         | 758,981           | 1,025,501         |
| مشروعات صناعية                         | -                 | 588,860           | 682,726           |
| استثمارات                              | 8,501,022         | 7,550,614         | 7,388,627         |
| <b>إجمالي موجودات القطاعات المجمعة</b> | <b>43,280,512</b> | <b>42,463,335</b> | <b>44,192,350</b> |
| <b>مطلوبات القطاعات</b>                |                   |                   |                   |
| الكور القلوي                           | 7,558,020         | 8,522,414         | 9,427,637         |
| المنتجات البتروكيميائية                | 1,024,388         | 932,842           | 701,327           |
| تجارة                                  | 1,161,574         | 1,734,655         | 1,735,861         |
| الخدمات اللوجستية والنقل               | 313,775           | 286,257           | 372,493           |
| <b>إجمالي مطلوبات القطاعات المجمعة</b> | <b>10,057,757</b> | <b>11,476,168</b> | <b>12,237,318</b> |

#### (ج) القطاعات الجغرافية

تم إجراء التحليل الجغرافي لإيرادات المجموعة الناتجة من العملاء الخارجيين استناداً إلى موقع العملاء الذين تتحقق منهم الإيرادات:

| الثلاثة أشهر المنتهية في<br>31 مارس |                  |  |
|-------------------------------------|------------------|--|
| 2019                                | 2020             |  |
| دينار كويتي                         | دينار كويتي      |  |
| 6,556,220                           | 7,863,045        | الكويت ودول مجلس التعاون               |
| 760,715                             | 362,780          | أوروبا وشمال أفريقيا                   |
| 42,480                              | 38,624           | آسيا                                   |
| (711,076)                           | (1,025,586)      | تعديلات واستبعادات                     |
| <b>6,648,339</b>                    | <b>7,238,863</b> | <b>إجمالي إيرادات القطاعات المجمعة</b> |

### 11 القيمة العادلة للأدوات المالية

إن القيمة العادلة هي السعر المستلم من بيع أصل ما أو المدفوع لنقل التزام ما في معاملة منظمة بين المشاركين في السوق في تاريخ القياس. يستند قياس القيمة العادلة على افتراض حدوث معاملة بيع الأصل أو نقل الالتزام في إحدى الحالات التالية:

- ◀ في السوق الرئيسي للأصل أو الالتزام، أو
- ◀ في ظل غياب السوق الرئيسي، في السوق الأكثر ملاءمة للأصل أو الالتزام.

يجب أن يكون بإمكان المجموعة الوصول إلى السوق الرئيسي أو السوق الأكثر ملاءمة.

يتم قياس القيمة العادلة للأصل أو الالتزام باستخدام الافتراضات التي من الممكن للمشاركين في السوق استخدامها عند تسعير الأصل أو الالتزام، بافتراض أن المشاركين في السوق سيعملون لتحقيق مصالحهم الاقتصادية المثلى.

## 11 القيمة العادلة للأدوات المالية (تتمة)

يراعي قياس القيمة العادلة للأصل غير المالي قدرة المشارك في السوق على إنتاج مزايا اقتصادية من خلال استخدام الأصل بأعلى وأفضل مستوى له، أو من خلال بيعه إلى مشارك آخر في السوق من المحتمل أن يستخدم الأصل بأعلى وأفضل مستوى له.

تستخدم المجموعة أساليب تقييم ملائمة للظروف والتي يتوفر لها بيانات كافية لقياس القيمة العادلة، مع تحقيق أقصى استخدام للمدخلات الملحوظة ذات الصلة والحد من استخدام المدخلات غير الملحوظة.

تصنف كافة الموجودات والمطلوبات التي يتم قياس قيمتها العادلة أو الإفصاح عنها في المعلومات المالية المرحلية المكثفة المجمعة ضمن الجدول الهرمي للقيمة العادلة، والمبين لاحقاً، استناداً إلى أقل مستوى من المدخلات والذي يمثل أهمية لقياس القيمة العادلة ككل:

- ◀ المستوى 1 - الأسعار المعلنة (غير المعدلة) في الأسواق النشطة للموجودات أو المطلوبات المماثلة؛
- ◀ المستوى 2 - أساليب تقييم يكون بها أقل مستوى من المدخلات والذي يمثل أهمية لقياس القيمة العادلة ملحوظاً بشكل مباشر أو غير مباشر؛ و
- ◀ المستوى 3 - أساليب تقييم لا يكون بها أقل مستوى من المدخلات والذي يمثل أهمية لقياس القيمة العادلة ملحوظاً.

بالنسبة للموجودات والمطلوبات المدرجة في البيانات المالية المجمعة على أساس متكرر، تحدد المجموعة ما إذا كانت التحويلات قد حدثت بين مستويات الجدول الهرمي عن طريق إعادة تقييم التصنيف (استناداً إلى أقل مستوى من المدخلات ذي الأهمية لقياس القيمة العادلة ككل) في نهاية كل فترة معلومات مالية مرحلية مكثفة مجمعة.

إن طرق وأساليب التقييم المستخدمة لغرض قياس القيمة العادلة لم تتغير مقارنة بفترة المعلومات المالية المرحلية المكثفة المجمعة السابقة.

### طرق التقييم والافتراضات

تم استخدام الطرق والافتراضات التالية لتقدير القيمة العادلة:

#### استثمار في أسهم مدرجة

تستند القيمة العادلة للأسهم المتداولة علناً إلى أسعار السوق المعلنة في سوق نشط لموجودات مطابقة دون إجراء أي تعديلات. تصنف المجموعة القيمة العادلة لهذه الاستثمارات ضمن المستوى 1 من الجدول الهرمي.

#### موجودات ومطلوبات مالية أخرى

إن القيمة العادلة للأدوات المالية الأخرى لا تختلف بصورة جوهرية عن قيمتها الدفترية في تاريخ المعلومات المالية المرحلية المكثفة المجمعة حيث إن معظم هذه الأدوات ذات فترة استحقاق قصيرة الأجل أو يعاد تسعيرها على الفور استناداً إلى الحركة في أسعار الفائدة بالسوق.

## 12 تأثير فيروس كوفيد-19

شهد تفشي فيروس كوفيد-19 تطورات متسارعة في سنة 2020 مع وقوع عدد كبير من حالات العدوى. وقد أثرت التدابير التي اتخذتها مختلف الحكومات لاحتواء الفيروس على النشاط الاقتصادي وأعمال المجموعة بعدة طرق جوهرية.

إن التأثير المعروف حالياً لفيروس كوفيد-19 على المجموعة هو كما يلي:

- ◀ انخفاض قيمة مبيعات الكلور القلوي بنسبة 6% على التوالي ونسبة 7% على مدار السنة.
- ◀ قُدرت أرباح التشغيل بمبلغ 1,183,101 دينار كويتي لفترة الربع السنوي، بانخفاض قدره 31% على مدار السنة.
- ◀ انخفاض القيمة العادلة في الموجودات المالية المدرجة بالقيمة العادلة من خلال الأرباح أو الخسائر للأشهر الثلاثة الأولى من سنة 2020 بنسبة 7.74% منذ 31 ديسمبر 2019، ويرجع ذلك بشكل أساسي إلى التدهور في أسواق المال ومؤشر السوق ذي الصلة.
- ◀ قُدر مخصص خسائر الائتمان المتوقعة للمدينين التجاريين في الأشهر الثلاثة الأولى من سنة 2020 بإجمالي مبلغ 115,448 دينار كويتي.

## 12 تأثير فيروس كوفيد-19 (تتمة)

بالإضافة إلى التأثيرات المعروفة بالفعل لتفشي فيروس كوفيد-19 والتدابير الحكومية المتخذة نتيجة ذلك، فإن حالة عدم التيقن بشأن الاقتصاد الكلي تسبب تعطل في النشاط الاقتصادي، ومن غير المعروف ما قد يكون مدى التأثير طويل الأجل على أعمال المجموعة. يمكن أن يتفاقم وضع فيروس كوفيد-19 في اتجاهات مختلفة. في حالة تعرض المجتمع والأعمال لفيروس كوفيد-19 لفترة زمنية أطول، فقد يؤدي ذلك إلى نتائج سلبية مطولة وحدوث ضغط على السيولة لدى المجموعة.

حسب امتداد أزمة كوفيد-19، والتأثير السلبي المستمر على النشاط الاقتصادي، فقد تتعرض المجموعة للمزيد من النتائج السلبية والقيود على السيولة، وقد تتكبد انخفاضات جديدة في قيمة موجوداتها في سنة 2020. نظراً لحالة عدم التيقن المستمرة بشأن الوضع الاقتصادي، لا يمكن توقع التأثير الفعلي على أنشطة المجموعة في الفترة المتبقية من سنة 2020 وما بعدها في تلك المرحلة.

يبين هذا الإيضاح تأثير تفشي الفيروس على عمليات المجموعة والتقديرية والأحكام الهامة التي تطبقها الإدارة لتقدير قيم الموجودات والمطلوبات كما في 31 مارس 2020.

### 12.1 إدارة المخاطر

تقوم الإدارة بمراقبة وإعادة تقييم أهداف وسياسات إدارة المخاطر بناءً على المستجدات الحالية لفيروس كوفيد-19. للفترة المنتهية في 31 مارس 2020، لم تحدث أي تغييرات جوهرية في أهداف وسياسات إدارة المخاطر مقارنة بالبيانات المالية المجمعة المدققة كما في 31 ديسمبر 2019.

#### 12.1.1 مخاطر الائتمان

تتعرض المجموعة بشكل رئيسي لمخاطر الائتمان على المدينين التجاريين وموجودات العقود. كما في 31 مارس 2020، أخذت المجموعة في اعتبارها تأثير فيروس كوفيد-19 على العوامل التي قد تؤثر على مخاطر الائتمان لقاعدة عملائها، بما في ذلك مخاطر التعثر المرتبطة بقطاع الأعمال والدولة التي يعمل فيها العملاء. لم تحدث أي تغييرات في فترة السداد الممنوحة للعملاء خلال الفترة، ومع ذلك، ستستمر المجموعة في تقييم الوضع بشكل فردي مع توفر بيانات أكثر تأكيداً وبالتالي قد تغير فترة السداد لبعض العملاء في فترات المعلومات المالية المرحلية المكثفة المجمعة اللاحقة. راجع إيضاح 12.2 للاطلاع على التقديرات والافتراضات المستخدمة من المجموعة لتحديد خسائر الائتمان المتوقعة للمدينين التجاريين وموجودات العقود.

#### 12.1.2 مخاطر السيولة

إن مخاطر السيولة هي مخاطر عدم قدرة المجموعة على الوفاء بالتزامات السداد المرتبطة بمطلوباتها المالية عند استحقاقها واستبدال الأموال عند سحبها.

إدارة التمويل اليومي من خلال مراقبة التدفقات النقدية المستقبلية لضمان الوفاء بمتطلبات رأس المال العامل. ويتضمن ذلك إعادة تغذية الأموال عند استحقاقها.

الاستمرار في وضع التوقعات المتجددة لمركز السيولة الكلي للمجموعة على أساس التدفقات النقدية المتوقعة.  
إن هدف المجموعة هو الحفاظ على التوازن بين استمرارية التمويل والمرونة من خلال استغلال الحسابات المكشوفة لدى البنوك. يمكن للمجموعة الوصول إلى مجموعة متنوعة وكافية من مصادر التمويل كما تمتلك التسهيلات الائتمانية التالية.

- تسهيل الحسابات المكشوفة لدى البنوك بمبلغ 1,520,902 دينار كويتي غير مكفول بضمان. يُستحق سداد الفائدة بمعدل الخصم الصادر من بنك الكويت المركزي زائداً 100 نقطة أساسية (2019): معدل البنك المركزي زائداً 100 نقطة أساسية).

- تسهيل غير مسحوب بمبلغ 729,098 دينار كويتي غير مكفول بضمان، ويمكن سحبه للوفاء بمتطلبات التمويل على المدى القصير. يُستحق هذا التسهيل خلال فترة سنة ويتم تجديدها استناداً إلى اتفاقية جديدة وفقاً لخيار المجموعة. يُستحق سداد الفائدة بمعدل الخصم الصادر عن بنك الكويت المركزي زائداً 100 نقطة أساسية (2019): معدل بنك الكويت المركزي زائداً 100 نقطة أساسية).



## 12 تأثير فيروس كوفيد-19 (تتمة)

### 12.1 إدارة المخاطر (تتمة)

#### 12.1.2 مخاطر السيولة (تتمة)

تتوقع المجموعة حدوث تأثير سلبي جوهري على السيولة بسبب تفشي فيروس كوفيد-19. اتخذت الإدارة عدة خطوات للحفاظ على التدفقات النقدية من خلال اتخاذ تدابير تعويضية لتوفير التكاليف وخفض المصروفات الرأسمالية التقديرية. علاوة على ذلك، تهدف المجموعة إلى الحفاظ على مستوى النقد والودائع قصيرة الأجل والاستثمارات الأخرى عالية التسيق عند مبلغ تتجاوز قيمته التدفقات النقدية المتوقعة للمطلوبات المالية.

#### 12.2 استخدام التقديرات والافتراضات

تستند المجموعة في افتراضاتها وتقديراتها إلى المؤشرات المتاحة عند إعداد المعلومات المالية المرحلية المكثفة المجمعة. نتج عن تفشي فيروس كوفيد-19 حالة من عدم التيقن بشأن توقعات الإيرادات وتوافر المصادر والقوى العاملة والتصنيفات الائتمانية وما إلى ذلك، ولكن نتج عنه أيضاً حدوث تقلبات في أسعار الأسهم وأسعار الفائدة وأسعار صرف العملات الأجنبية. قد تخضع التقديرات التي تستند إلى مثل هذه القياسات للتغيير بسبب حدوث التغيرات في السوق على المدى القريب أو الظروف الناشئة خارج نطاق سيطرة المجموعة.

فيما يلي المعلومات حول الافتراضات الرئيسية وحالات عدم التأكد من التقديرات في تاريخ المعلومات المالية المرحلية المكثفة المجمعة التي ترتبط بمخاطر جوهريّة تؤدي إلى إجراء تعديل مادي على القيمة الدفترية للموجودات:

#### ممتلكات ومنشآت ومعدات وموجودات حق الاستخدام واستثمار في شركة زميلة والشهرة والمخزون (الموجودات غير المالية)

كما في تاريخ المعلومات المالية المرحلية المكثفة المجمعة، أخذت المجموعة في اعتبارها التأثير المحتمل للتقلبات الاقتصادية الحالية في تحديد المبالغ المسجلة للموجودات غير المالية للمجموعة ويتم تطوير المدخلات غير الملحوظة باستخدام أفضل المعلومات المتاحة حول الافتراضات التي يتخذها المشاركون في السوق عند تسعير هذه الموجودات في تاريخ المعلومات المالية المرحلية المكثفة المجمعة. ومع ذلك، لا تزال الأسواق متقلبة كما لا تزال المبالغ المسجلة حساسة للتقلبات في السوق.

تقر المجموعة بأن بعض المناطق الجغرافية والقطاعات التي توجد فيها هذه الموجودات قد تأثرت سلباً، ومع استيضاح الوضع سوف تستمر المجموعة في مراقبتها لتوقعات السوق واستخدام الافتراضات ذات الصلة في عكس قيم هذه الموجودات غير المالية فور وعند حدوثها.

#### المدينون التجاريون وموجودات العقود (الموجودات المالية)

تستخدم المجموعة النموذج المبسط لاحتساب خسائر الائتمان المتوقعة للمدينين التجاريين من خلال إنشاء مصفوفة مخصصات تستند إلى خبرتها السابقة بخسائر الائتمان، والمعدلة مقابل عوامل مستقبلية خاصة بالمدينين والبيئة الاقتصادية. ومع ذلك، فإن التصنيف المطبق في الفترات السابقة قد لا يكون مناسباً وقد يحتاج إلى المراجعة ليعكس الطرق المختلفة التي يؤثر بها تفشي فيروس كوفيد-19 على أنواع مختلفة من العملاء (أي من خلال تمديد شروط سداد المدينين التجاريين).

سوف تستمر المجموعة في تقييم حالات التعرض الجوهريّة بشكل فردي مع توفر بيانات أكثر تأكيداً وبالتالي ستحدد مدى الحاجة إلى إجراء أي تعديل على خسائر الائتمان المتوقعة في فترات المعلومات المالية المرحلية المكثفة المجمعة اللاحقة.

### 12.3 الأحداث اللاحقة

إن تأثيرات كوفيد-19 ما زالت متداخلة ولا يمكن معرفة النتائج النهائية لهذا الحدث، وبالتالي لا يمكن تحديد التأثير الكلي على المجموعة بالنسبة للأحداث والظروف التي نشأت بعد تاريخ المعلومات المالية المرحلية المكثفة المجمعة بشكل معقول في تاريخ التصريح بهذه المعلومات المالية المرحلية المكثفة المجمعة. سيتم إدراج تأثير كوفيد-19 على المجموعة فور وعند معرفته عند تحديد تقديرات وافتراضات المجموعة التي تؤثر على مبالغ الإيرادات والمصروفات والمطلوبات المسجلة.

## 13 توزيعات مسددة ومقترحة

أوصى مجلس إدارة الشركة الأم خلال اجتماعه المنعقد بتاريخ 14 أبريل 2020 بتوزيع أرباح نقدية بنسبة 50% (2018): 50% من رأس المال المدفوع (50 فلس للسهم بإجمالي مبلغ 5,045,040 دينار كويتي) للسنة المنتهية في 31 ديسمبر 2019 (2018): 50 فلس للسهم بإجمالي مبلغ 5,045,040 دينار كويتي).

**13 توزيعات مسددة ومقترحة (تتمة)**

تخضع توزيعات الأرباح المقترحة على الأسهم العادية للموافقة في اجتماع الجمعية العمومية السنوية ولا يتم الاعتراف بها كالتزام كما في 31 مارس 2020. تمت الموافقة على توزيعات الأرباح المقترحة للسنة المنتهية في 31 ديسمبر 2019 بتاريخ 23 يونيو 2020.

فُدرت توزيعات الأرباح المستحقة كما في 31 مارس 2020 بمبلغ 4,355 دينار كويتي (31 ديسمبر 2019: 100,029 دينار كويتي و 31 مارس 2019: 4,194 دينار كويتي) وتم تسجيلها ضمن "دائنون ومصروفات مستحقة" في بيان المركز المالي المرحلي المكثف المجمع/ بيان المركز المالي المجمع.

EY هي شركة رائدة عالمياً في مجال التدقيق المالي والاستشارات الضريبية والمعاملات التجارية والخدمات الاستشارية. وتساعد الخدمات التي نقدمها لعملائنا في شتى المجالات على زيادة الثقة في أسواق المال والمساهمة في بناء الاقتصادات حول العالم. ويمتاز موظفونا حول العالم بأنهم متضامنون من خلال قيمنا المشتركة والتزامنا الثابت بالجودة وأن نحدث التغيير للأفضل من خلال مساعدة موظفينا وعمالنا والمجتمع لتحقيق النمو المستدام والابتكار والتميز. ونحن نسعى جاهدين لبناء عالم أفضل للعمل في المجالات التي تتصل بعملائنا ومعرفتنا وخبراتنا.

تشير EY إلى المنظمة العالمية أو إلى إحدى الشركات الأعضاء في إرنست ويونغ العالمية المحدودة، حيث تعتبر كل شركة في المنظمة كياناً "قانونياً" مستقلاً. وكونها شركة بريطانية محدودة بالتضامن، لا تقدم إرنست ويونغ العالمية المحدودة أية خدمات للعملاء.

بدأت EY العمل في منطقة الشرق الأوسط وشمال أفريقيا عام 1923. وعلى مدى أكثر من 90 عاماً، واصلت الشركة النمو حتى وصل عدد موظفينا إلى أكثر من 6000 موظف في 20 مكتب و 15 دولة تجمعهم قيم مشتركة والتزام راسخ بأعلى معايير الجودة. ونحن مستمرين في تطوير قادة أعمال بارزين لتقديم خدمات استثنائية لعملائنا والمساهمة في دعم المجتمعات التي نعمل بها. إننا فخورون بما حققناه على امتداد الأعوام التسعين الماضية، لنؤكد من جديد على مكانة EY الرائدة باعتبارها أكبر مؤسسة الخدمات المتخصصة والأكثر رسوخاً في المنطقة.

© 2017 إرنست ويونغ العالمية المحدودة.

جميع الحقوق محفوظة.

تحتوي هذه النشرة على معلومات مختصرة وموجزة، ولذلك فإن الهدف منها هو التوجيه العام فقط. ولا يقصد من ورائها أن تكون بديلاً لبحث مفصل أو لممارسة حكم مهني. ولا تتحمل شركة EYGM المحدودة ولا أية شركة أخرى تابعة لمؤسسة إرنست ويونغ العالمية أية مسؤولية عن أية خسارة ناجمة عن تصرف أي شخص أو امتناعه عن التصرف نتيجة لأية مادة واردة في هذه النشرة. يجب الرجوع إلى الاستشاري المختص في أية مسألة محددة.

[ey.com/mena](http://ey.com/mena)