

إشارة رقم: AIP/RZ/134
التاريخ: 15 مايو 2021

السيد / محمد سعود العصيمي
الرئيس التنفيذي
شركة بورصة الكويت
المحترم

تحية طيبة وبعد،

الموضوع: افصاح عن معلومات جوهرية

عملاً بأحكام الفصل الرابع من كتاب الإفصاح والشفافية من اللائحة التنفيذية للقانون رقم (7) لسنة 2010 وتعديلاته الصادرة عن هيئة أسواق المال بتاريخ 2015/11/9 بخصوص الإفصاح عن المعلومات الجوهرية.

نود أن نحيطكم علماً بأنه تم انعقاد اجتماع مجلس الإدارة لشركة الكوت للمشاريع الصناعية يوم الثلاثاء الموافق 11 مايو 2021 في تمام الساعة الواحدة ظهراً وتم اعتماد البيانات المالية المرحلية للفترة المالية المنتهية في 31 مارس 2021.

مرفق طيه نموذج الإفصاح عن المعلومات الجوهرية

وتفضلوا بقبول فائق الاحترام،



محمد أحمد حسين

رئيس مجلس الإدارة



نموذج الإفصاح عن المعلومات الجوهرية

| | التاريخ |
|--|--|
| | اسم الشركة المدرجة |
| | المعلومة الجوهرية |
| | أثر المعلومة الجوهرية على المركز المالي للشركة |

ينم ذكر الأثر على المركز المالي في حال كانت المعلومة الجوهرية قابلة لقياس ذلك الأثر، ويستثنى الأثر المالي الناتج عن المناقصات و الممارسات وما يشبهها من عقود.

إذا قامت شركة مدرجة من ضمن مجموعة بالإفصاح عن معلومة جوهرية تخصها ولها انعكاس مؤثر على باقي الشركات المدرجة من ضمن المجموعة، فإن واجب الإفصاح على باقي الشركات المدرجة ذات العلاقة يقتصر على ذكر المعلومة والأثر المالي المترتب على تلك الشركة بعينها.

| | | |
|--------------------------------|------------|------------------------------|
| First Quarter Results Ended on | 2021-03-31 | نتائج الربع الاول المنتهي في |
|--------------------------------|------------|------------------------------|

| | |
|---|--|
| Company Name | اسم الشركة |
| Al Kout Industrial Projects | شركة الكوت للمشاريع الصناعية |
| Board of Directors Meeting Date | تاريخ اجتماع مجلس الإدارة |
| 11 May 2021 | |
| Required Documents | المستندات الواجب إرفاقها بالنموذج |
| <input checked="" type="checkbox"/> Approved financial statements | <input checked="" type="checkbox"/> نسخة من البيانات المالية المعتمدة |
| <input checked="" type="checkbox"/> Approved auditor's report | <input checked="" type="checkbox"/> نسخة من تقرير مراقب الحسابات المعتمد |

| التغيير (%) | فترة الثلاث اشهر المقارنة | فترة الثلاث اشهر الحالية | البيان Statement |
|-------------|--------------------------------|----------------------------|--|
| Change (%) | Three Month Comparative Period | Three Month Current Period | |
| | 2020-03-31 | 2021-03-31 | |
| 28 | 952,429 | 1,329,429 | صافي الربح (الخسارة) الخاص بمساهمي الشركة الأم Net Profit (Loss) represents the amount attributable to the owners of the parent Company |
| 28 | 9.44 | 13.18 | ربحية (خسارة) السهم الأساسية والمخفضة Basic & Diluted Earnings per Share |
| 14 | 15,284,214 | 17,761,979 | الموجودات المتداولة Current Assets |
| (15) | 44,192,350 | 38,512,052 | إجمالي الموجودات Total Assets |
| 18 | 9,501,192 | 11,627,557 | المطلوبات المتداولة Current Liabilities |
| 11 | 12,237,318 | 13,720,724 | إجمالي المطلوبات Total Liabilities |
| (29) | 31,955,032 | 24,791,328 | إجمالي حقوق الملكية الخاصة بمساهمي الشركة الأم Total Equity attributable to the owners of the Parent Company |
| (3) | 7,238,863 | 7,042,225 | إجمالي الإيرادات التشغيلية Total Operating Revenue |
| 24 | 1,183,101 | 1,546,612 | صافي الربح (الخسارة) التشغيلية Net Operating Profit (Loss) |
| - | - | - | الخسائر المتراكمة / رأس المال المدفوع Accumulated Loss / Paid-Up Share Capital |

| التغيير (%) | الربع الاول المقارن | الربع الاول الحالي | البيان Statement |
|-------------|---------------------------------|------------------------------|--|
| Change (%) | First Quarter Comparison Period | First Quarter Current Period | |
| | 2020-03-31 | 2021-03-31 | |
| - | - | - | صافي الربح (الخسارة) الخاص بمساهمي الشركة الأم Net Profit (Loss) represents the amount attributable to the owners of the parent Company |
| - | - | - | ربحية (خسارة) السهم الأساسية والمخفضة Basic & Diluted Earnings per Share |
| - | - | - | إجمالي الإيرادات التشغيلية Total Operating Revenue |
| - | - | - | صافي الربح (الخسارة) التشغيلية Net Operating Profit (Loss) |



• Not Applicable for first Quarter

• لا ينطبق على الربع الأول

| Increase/Decrease in Net Profit (Loss) is due to | سبب ارتفاع/انخفاض صافي الربح (الخسارة) |
|---|---|
| The increase in net profit is due to the increase in export prices of the parent company's products, also the previous comparative period was the beginning of the Covid-19 pandemic, and it had a negative impact on global prices | ارتفاع صافي الربح يعود سببه لارتفاع الاسعار العالمية لمنتجات الشركة الام في السوق الدولي، كما أن الفترة المقارنة السابقة كانت بداية جائحة كوفيد-19 وكان لها اثر سلبي على الاسعار العالمية |
| Total Revenue realized from dealing with related parties (value, KWD) | بلغ إجمالي الإيرادات من التعاملات مع الأطراف ذات الصلة (المبلغ د.ك.) |
| - | - |
| Total Expenditures incurred from dealing with related parties (value, KWD) | بلغ إجمالي المصروفات من التعاملات مع الأطراف ذات الصلة (المبلغ د.ك.) |
| 69,793 | 69,793 |

| Corporate Actions | | استحقاقات الأسهم (الإجراءات المؤسسية) | |
|-------------------|--------|---------------------------------------|-------------------------------------|
| النسبة | القيمة | | |
| NIL | NIL | | توزيعات نقدية Cash Dividends |
| NIL | NIL | | توزيعات أسهم منحة Bonus Share |
| NIL | NIL | | توزيعات أخرى Other Dividend |
| NIL | NIL | | عدم توزيع أرباح No Dividends |
| NIL | NIL | علاوة الإصدار Issue Premium | زيادة رأس المال Capital Increase |
| NIL | NIL | | تخفيض رأس المال Capital Decrease |

| The Company's comments in case the auditor has concerns or a qualified opinion | تعقيب الشركة في حال قيام مراقب الحسابات بإبداء ملاحظات أو تحفظات |
|--|--|
| <p>Regarding the auditor qualified, the group did not adjust the carrying amount of its investment in Al Dorra Petroleum Services Company K.S.C. (Closed), an associate. This is because the financial statements of the associate have not been received, and corrections will be made upon receipt of the financial statements</p> | <p>بشأن تحفظ المدقق بعدم تعديل القيمة الدفترية لشركة الدرة للخدمات البترولية (شركة زميلة) ذلك لسبب عدم استلام البيانات المالية للشركة الزميلة وسوف يتم التصويب عند استلام البيانات المالية</p> |

| ختم الشركة Company Seal | التوقيع Signature | المسمى الوظيفي Title | الاسم Name |
|---|---|-------------------------|----------------|
|  |  | رئيس مجلس الإدارة | محمد أحمد حسين |

Attach a copy of the financial statements approved by the Board of Directors and the approved auditor's report

يجب ارفاق نسخة البيانات المالية المعتمدة من مجلس الإدارة وتقرير مراقب الحسابات المعتمد

شركة الكوت للمشاريع الصناعية ش.م.ك.ع.
وشركاتها التابعة

المعلومات المالية المرحلية المكثفة المجمعة
(غير مدققة)

31 مارس 2021



هاتف : 2245 2880 / 2295 5000
فاكس : 22456419
kuwait@kw.ey.com
www.ey.com/me

العيان والعصيمي وشركاهم
إرنست ويونغ

محاسبون قانونيون
صندوق رقم ٧٤ الصفاة
الكويت الصفاة ١٣٠٠١
ساحة الصفاة
برج بيتك الطابق ١٨-٢٠
شارع أحمد الجابر



تقرير مراقب الحسابات المستقل حول مراجعة المعلومات المالية المرحلية المكثفة المراجعة إلى مجلس إدارة شركة الكوت للمشاريع الصناعية ش.م.ك.ع.

مقدمة

لقد راجعنا بيان المركز المالي المرحلي المكثف المجمع المرفق لشركة الكوت للمشاريع الصناعية ش.م.ك.ع. ("الشركة الأم") وشركاتها التابعة (يشار إليها معاً بـ "المجموعة") كما في 31 مارس 2021 وبيانات الأرباح أو الخسائر والدخل الشامل والتغيرات في حقوق الملكية والتدفقات النقدية المرحلية المكثفة المراجعة المتعلقة به لفترة الثلاثة أشهر المنتهية بذلك التاريخ. إن إدارة الشركة الأم هي المسؤولة عن إعداد هذه المعلومات المالية المرحلية المكثفة المراجعة وعرضها وفقاً لمعيار المحاسبة الدولي 34 "التقرير المالي المرحلي". إن مسؤوليتنا هي التعبير عن نتيجة مراجعتنا لهذه المعلومات المالية المرحلية المكثفة المراجعة.

نطاق المراجعة

باستثناء ما هو موضح في الفقرة التالية، لقد قمنا بمراجعتنا وفقاً للمعيار الدولي 2410 "مراجعة المعلومات المالية المرحلية المنفذة من قبل المدقق المستقل للمنشأة" المتعلق بمهام المراجعة. تتمثل مراجعة المعلومات المالية المرحلية المكثفة المراجعة في توجيه الاستفسارات بصفة أساسية إلى الموظفين المسؤولين عن الأمور المالية والمحاسبية وتطبيق الإجراءات التحليلية والإجراءات الأخرى للمراجعة. إن نطاق المراجعة أقل بشكل كبير من نطاق التدقيق الذي يتم وفقاً لمعايير التدقيق الدولية وعليه، فإنه لا يمكننا الحصول على تأكيد بأننا على علم بكافة الأمور الهامة التي يمكن تحديدها في التدقيق. وبالتالي فإننا لا نبدى رأي التدقيق.

أساس النتيجة المتحفظة

لم تقم المجموعة بتعديل القيمة الدفترية لاستثمارها في شركة الدرة للخدمات البترولية ش.م.ك. (مقفلة)، وهي شركة زميلة تم إدراجها بمبلغ 3,000,000 دينار كويتي في بيان المركز المالي المرحلي المكثف المجمع للمجموعة كما في 31 مارس 2021 لتسجيل التغيرات في حصة المجموعة في صافي موجودات الشركة الزميلة لفترة الثلاثة أشهر المنتهية بذلك التاريخ، حيث لم يتوفر أي معلومات مالية حول الشركة الزميلة. وبالتالي، لم نتمكن من تحديد ما إذا كان من الضروري إجراء أي تعديلات على هذه المبالغ في المعلومات المالية للمجموعة كما في لفترة الثلاثة أشهر المنتهية بذلك التاريخ في 31 مارس 2021.

النتيجة المتحفظة

استناداً إلى مراجعتنا، وباستثناء التأثيرات المحتملة للأمر الموضح في فقرة "أساس النتيجة المتحفظة" من تقريرنا، فإنه لم يرد إلى علمنا ما يستوجب الاعتقاد بأن المعلومات المالية المرحلية المكثفة المراجعة المرفقة لم يتم إعدادها، من جميع النواحي المادية، وفقاً لمعيار المحاسبة الدولي 34.

تقرير مراقب الحسابات المستقل حول مراجعة المعلومات المالية المرحلية المكثفة المجمعة
إلى مجلس إدارة شركة الكوت للمشاريع الصناعية ش.م.ك.ع. (تتمة)

تقرير حول المتطلبات القانونية والرقابية الأخرى

بالإضافة إلى ذلك، واستناداً إلى مراجعتنا، باستثناء التأثيرات المحتملة للأمر الموضح في فقرة "أساس النتيجة المتحفظة" من تقريرنا، فإن المعلومات المالية المرحلية المكثفة المجمعة متفقة مع ما هو وارد في الدفاتر المحاسبية للشركة الأم. نبين أيضاً، باستثناء التأثيرات المحتملة للأمر الموضح في فقرة "أساس النتيجة المتحفظة" أعلاه، وحسبما وصل إليه علمنا واعتقادنا، لم يرد إلى علمنا وجود أية مخالفات لقانون الشركات رقم 1 لسنة 2016 والتعديلات اللاحقة له ولائحته التنفيذية والتعديلات اللاحقة لها، أو لعقد التأسيس أو للنظام الأساسي للشركة الأم والتعديلات اللاحقة لهما، خلال فترة الثلاثة أشهر المنتهية في 31 مارس 2021 على وجه قد يكون له تأثيراً مادياً على نشاط الشركة الأم أو مركزها المالي.

نبين أيضاً، باستثناء التأثيرات المحتملة للأمر الموضح في فقرة "أساس النتيجة المتحفظة" أعلاه، أنه خلال مراجعتنا وحسبما وصل إليه علمنا واعتقادنا، لم يرد إلى علمنا وجود أية مخالفات لأحكام القانون رقم 7 لسنة 2010 بشأن هيئة أسواق المال والتعليمات المتعلقة به خلال فترة الثلاثة أشهر المنتهية في 31 مارس 2021 على وجه قد يكون له تأثيراً مادياً على نشاط الشركة الأم أو مركزها المالي.



بدر عادل العبدالجادر

سجل مراقبي الحسابات رقم 207 فئة أ

إرنست ويونغ

العيان والعصيمي وشركاهم

17 مايو 2021

الكويت

شركة الكوت للمشاريع الصناعية ش.م.ك.ع. وشركاتها التابعة

بيان الأرباح أو الخسائر المرحلي المكثف المجمع (غير مدقق)
للفترة المنتهية في 31 مارس 2021

| الثلاثة أشهر المنتهية في 31 مارس | | | |
|-------------------------------------|------------------|-------|---|
| 2020 | 2021 | ايضاح | |
| دينار كويتي | دينار كويتي | | |
| 7,238,863 | 7,042,225 | 3 | إيرادات من عقود مع العملاء |
| (5,163,778) | (4,723,731) | | تكلفة مبيعات وخدمات مقدمة |
| 2,075,085 | 2,318,494 | | مجمل الربح |
| 33,174 | 17,899 | | إيرادات أخرى |
| (711,698) | (684,683) | | مصروفات عمومية وإدارية |
| (180,462) | (125,889) | | مصروفات أخرى |
| (115,448) | 36,704 | | رد (تحميل) مخصص خسائر الائتمان المتوقعة لمدينين تجاريين |
| 82,450 | (15,913) | | صافي فروق تحويل عملات أجنبية |
| 1,183,101 | 1,546,612 | | ربح التشغيل |
| (37,604) | - | | حصة في نتائج شركة زميلة |
| (97,527) | (100,720) | | التغيرات في القيمة العادلة لموجودات مالية مدرجة بالقيمة العادلة من خلال الأرباح |
| (30,742) | (50,062) | | أو الخسائر |
| | | | تكاليف تمويل |
| 1,017,228 | 1,395,830 | | الربح قبل الضرائب ومكافأة أعضاء مجلس الإدارة |
| (10,548) | (13,958) | | حصة مؤسسة الكويت للتقدم العلمي |
| (26,696) | (33,531) | | ضريبة دعم العملة الوطنية |
| (11,055) | (13,412) | | زكاة |
| (16,500) | (5,500) | | مكافأة أعضاء مجلس الإدارة |
| 952,429 | 1,329,429 | | ربح الفترة |
| 9.44 فلس | 13.18 فلس | | ربحية السهم الأساسية والمخفضة |

إن الإيضاحات المرفقة من 1 إلى 9 تشكل جزءاً من هذه المعلومات المالية المرحلية المكثفة المجمع.

شركة الكوت للمشاريع الصناعية ش.م.ك.ع. وشركاتها التابعة

بيان الدخل الشامل المرحلي المكثف المجمع (غير مدقق)
للفترة المنتهية في 31 مارس 2021

الثلاثة أشهر المنتهية في
31 مارس


| 2020 | 2021 | |
|-------------|-------------|--|
| دينار كويتي | دينار كويتي | |
| 952,429 | 1,329,429 | ربح الفترة |
| | | (خسائر) إيرادات شاملة أخرى |
| 42,292 | (1,318) | (خسائر) إيرادات شاملة أخرى قد يتم إعادة تصنيفها إلى الأرباح أو الخسائر في فترات لاحقة: فروق تحويل عملات أجنبية ناتجة من تحويل عمليات أجنبية |
| 42,292 | (1,318) | صافي (الخسائر) الإيرادات الشاملة الأخرى التي قد يتم إعادة تصنيفها إلى الأرباح أو الخسائر في فترات لاحقة |
| (26,856) | - | خسائر شاملة أخرى لن يتم إعادة تصنيفها إلى الأرباح أو الخسائر في فترات لاحقة: حصة في الخسائر الشاملة الأخرى لشركة زميلة |
| (26,856) | - | صافي الخسائر الشاملة الأخرى التي لن يتم إعادة تصنيفها إلى الأرباح أو الخسائر في فترات لاحقة |
| 15,436 | (1,318) | (خسائر) إيرادات شاملة أخرى للفترة |
| 967,865 | 1,328,111 | إجمالي الإيرادات الشاملة للفترة |


إن الإيضاحات المرفقة من 1 إلى 9 تشكل جزءاً من هذه المعلومات المالية المرحلية المكثفة المجمع.

شركة الكوت للمشاريع الصناعية ش.م.ك.ع. وشركاتها التابعة

بيان المركز المالي المرحلي المكثف المجمع (غير مدقق)
كما في 31 مارس 2021

| 31 مارس 2020 دينار كويتي | 31 ديسمبر 2020 دينار كويتي | 31 مارس 2021 دينار كويتي | |
|--------------------------------|----------------------------------|--------------------------------|--|
| | | | الموجودات |
| | | | موجودات غير متداولة |
| 17,111,371 | 12,526,112 | 12,297,515 | ممتلكات ومنشآت ومعدات |
| 633,003 | 509,282 | 515,156 | موجودات حق الاستخدام |
| 6,226,360 | 3,000,000 | 3,000,000 | استثمار في شركة زميلة |
| 4,937,402 | 4,937,402 | 4,937,402 | الشهرة |
| 28,908,136 | 20,972,796 | 20,750,073 | |
| | | | موجودات متداولة |
| 1,162,267 | 983,905 | 883,185 | موجودات مالية مدرجة بالقيمة العادلة من خلال الأرباح او الخسائر |
| 2,768,760 | 3,081,292 | 3,173,887 | مخزون |
| 9,006,261 | 10,210,654 | 9,826,027 | مدينون تجاريون وموجودات عقود |
| 1,606,519 | 1,565,029 | 1,658,799 | مدفوعات مقدما ومدينون آخرون |
| 740,407 | 861,759 | 2,220,081 | نقد وأرصدة لدى البنوك |
| 15,284,214 | 16,702,639 | 17,761,979 | |
| 44,192,350 | 37,675,435 | 38,512,052 | إجمالي الموجودات |
| | | | حقوق الملكية والمطلوبات |
| | | | حقوق الملكية |
| 10,090,080 | 10,090,080 | 10,090,080 | راس المال |
| 5,186,422 | 5,186,422 | 5,186,422 | احتياطي إجباري |
| 5,148,415 | 5,148,415 | 5,148,415 | احتياطي اختياري |
| (2,621,990) | (2,609,842) | (2,609,842) | تأثير التغيرات في الإيرادات الشاملة الأخرى لشركة زميلة |
| 587,937 | 545,878 | 544,560 | احتياطي تحويل عملات أجنبية |
| 13,564,168 | 5,102,264 | 6,431,693 | أرباح مرحلة |
| 31,955,032 | 23,463,217 | 24,791,328 | إجمالي حقوق الملكية |
| | | | مطلوبات غير متداولة |
| 2,334,169 | 1,876,304 | 1,821,719 | مكافأة نهاية الخدمة للموظفين |
| 401,957 | 304,208 | 271,448 | مطلوبات التأجير |
| 2,736,126 | 2,180,512 | 2,093,167 | |
| | | | مطلوبات متداولة |
| 6,312,558 | 4,790,736 | 4,884,898 | دائنون ومصرفات مستحقة |
| 242,732 | 233,963 | 270,398 | مطلوبات التأجير |
| 1,520,902 | 1,159,620 | 909,435 | حسابات مكشوفة لدى البنوك |
| 1,425,000 | 5,847,387 | 5,562,826 | قروض وسلف |
| 9,501,192 | 12,031,706 | 11,627,557 | |
| 12,237,318 | 14,212,218 | 13,720,724 | إجمالي المطلوبات |
| 44,192,350 | 37,675,435 | 38,512,052 | مجموع حقوق الملكية والمطلوبات |


فيصل يوسف مال الله
الرئيس التنفيذي


محمد أحمد حسين
رئيس مجلس الإدارة

إن الإيضاحات المرفقة من 1 إلى 9 تشكل جزءاً من هذه المعلومات المالية المرحلية المكثفة المجمع.

شركة الكوت للمشاريع الصناعية ش.م.ك.ع. وشركاتها التابعة

بيان التغيرات في حقوق الملكية المرحلي المكثف المجمع (غير مدقق)
للفترة المنتهية في 31 مارس 2021

| المجموع | أرباح مرحلة | احتياطي تحويل عملات أجنبية | تأثير التغيرات في الإيرادات الشاملة الأخرى لشركة زميلة | احتياطي اختياري | احتياطي إجباري | رأس المال | |
|-------------------|------------------|-------------------------------|---|--------------------|------------------|-------------------|---|
| دينار كويتي | دينار كويتي | دينار كويتي | دينار كويتي | دينار كويتي | دينار كويتي | دينار كويتي | |
| 30,987,167 | 12,611,739 | 545,645 | (2,609,842) | 5,148,415 | 5,186,422 | 10,090,080 | كما في 1 يناير 2021 |
| 1,329,429 | 1,329,429 | - | - | - | - | - | ربح الفترة |
| (1,318) | - | (1,318) | - | - | - | - | خسائر شاملة أخرى للفترة |
| 1,328,111 | 1,329,429 | (1,318) | - | - | - | - | إجمالي (الخسائر) الإيرادات الشاملة للفترة |
| 24,791,328 | 6,431,693 | 544,560 | (2,609,842) | 5,148,415 | 5,186,422 | 10,090,080 | في 31 مارس 2021 |
| 30,987,167 | 12,611,739 | 545,645 | (2,595,134) | 5,148,415 | 5,186,422 | 10,090,080 | كما في 1 يناير 2020 |
| 952,429 | 952,429 | - | - | - | - | - | ربح الفترة |
| 15,436 | - | 42,292 | (26,856) | - | - | - | (خسائر) إيرادات شاملة أخرى للفترة |
| 967,865 | 952,429 | 42,292 | (26,856) | - | - | - | إجمالي (الخسائر) الإيرادات الشاملة للفترة |
| 31,955,032 | 13,564,168 | 587,937 | (2,621,990) | 5,148,415 | 5,186,422 | 10,090,080 | في 31 مارس 2020 |

إن الإيضاحات المرفقة من 1 إلى 9 تشكل جزءاً من هذه المعلومات المالية المرحلية المكثفة المجمعة.

شركة الكوت للمشاريع الصناعية ش.م.ك.ع. وشركاتها التابعة

بيان التدفقات النقدية المرحلي المكثف المجمع (غير مدقق)
للفترة المنتهية في 31 مارس 2021

الثلاثة أشهر المنتهية في
31 مارس

| 2020 | 2021 | |
|-------------|-------------|--|
| دينار كويتي | دينار كويتي | |
| | | أنشطة التشغيل |
| 1,017,228 | 1,395,830 | الربح قبل الضرائب ومكافأة أعضاء مجلس الإدارة |
| | | تعديلات لمطابقة الربح قبل الضرائب بصافي التدفقات النقدية: |
| 831,849 | 636,539 | استهلاك ممتلكات ومنشآت ومعدات |
| 66,041 | 75,379 | استهلاك موجودات حق الاستخدام |
| (8,400) | - | ربح من بيع ممتلكات ومنشآت ومعدات |
| 115,448 | (36,704) | (رد) تحميل مخصص خسائر الائتمان المتوقعة لمدينين تجاريين |
| 37,604 | - | حصة في نتائج شركة زميلة |
| 97,527 | 100,720 | التغيرات في القيمة العادلة لموجودات مالية مدرجة بالقيمة العادلة من خلال الأرباح أو الخسائر |
| 63,413 | 61,740 | مخصص مكافأة نهاية الخدمة للموظفين |
| 25,119 | 45,658 | فائدة لديون وقروض |
| 5,623 | 4,404 | فائدة لمطلوبات تأجير |
| 2,251,452 | 2,283,566 | |
| | | التغيرات في رأس المال العامل: |
| (19,299) | (92,595) | مخزون |
| (1,824,180) | 421,331 | مدينون تجاريون وموجودات عقود |
| (222,362) | (93,770) | مدفوعات مقدما ومدينون آخرون |
| 356,294 | 27,761 | دائنون ومصروفات مستحقة |
| 541,905 | 2,546,293 | التدفقات النقدية الناتجة من العمليات |
| (12,787) | (116,325) | مكافأة نهاية الخدمة للموظفين مدفوعة |
| 529,118 | 2,429,968 | صافي التدفقات النقدية الناتجة من أنشطة التشغيل |
| | | أنشطة الاستثمار |
| (376,570) | (413,593) | شراء ممتلكات ومنشآت ومعدات |
| 8,400 | - | متحصلات من بيع ممتلكات ومنشآت ومعدات |
| (368,170) | (413,593) | صافي التدفقات النقدية المستخدمة في أنشطة الاستثمار |
| | | أنشطة التمويل |
| 1,425,000 | - | متحصلات من قروض |
| (1,500,000) | (284,561) | سداد قروض |
| (25,119) | (45,658) | تكاليف تمويل مدفوعة |
| (69,617) | (81,982) | سداد جزء من أصل مبلغ مطلوبات التأجير |
| (169,736) | (412,201) | صافي التدفقات النقدية المستخدمة في أنشطة التمويل |
| (8,788) | 1,604,174 | صافي الزيادة (النقص) في النقد والنقد المعادل |
| (761,524) | (297,861) | النقد والنقد المعادل كما في 1 يناير |
| (10,183) | 4,333 | صافي فروق تحويل عملات أجنبية |
| (780,495) | 1,310,646 | النقد والنقد المعادل كما في 31 مارس |
| | | بنود غير نقدية مستبعدة من بيان التدفقات النقدية المرحلي المكثف المجمع: |
| 141,429 | 81,253 | إضافات إلى مطلوبات التأجير |
| (141,429) | (81,253) | إضافات إلى موجودات حق الاستخدام |
| - | - | |

إن الإيضاحات المرفقة من 1 إلى 9 تشكل جزءاً من هذه المعلومات المالية المرحلية المكثفة المجمعة.

1 معلومات حول الشركة

تم التصريح بإصدار المعلومات المالية المرحلية المكثفة المجمع لشركة الكوت للمشاريع الصناعية ش.م.ك.ع. ("الشركة الأم") وشركاتها التابعة (يشار إليها معاً بـ "المجموعة") للثلاثة أشهر المنتهية في 31 مارس 2021 وفقاً لقرار مجلس إدارة الشركة الأم بتاريخ 11 مايو 2021.

لم يتم عقد اجتماع الجمعية العمومية السنوية للشركة الأم للسنة المنتهية في 31 ديسمبر 2020 بعد. وبناءً عليه، لم يعتمد مساهمو الشركة الأم البيانات المالية المجمع للسنة المنتهية في 31 ديسمبر 2020. لا تتضمن المعلومات المالية المرحلية المكثفة المجمع لفترة الثلاثة أشهر المنتهية في 31 مارس 2021 أي تعديلات قد تكون مطلوبة.

إن الشركة الأم هي شركة مساهمة عامة تم تأسيسها في دولة الكويت ويقع مقرها بها ويتم تداول أسهمها علناً في بورصة الكويت. يقع مكتب الشركة الأم الرئيسي في برج الحمراء، الطابق رقم 18، شارع عبد العزيز الصقر، شرق، وعنوانها البريدي المسجل هو ص.ب. 10277، الشعبة 65453، الكويت.

فيما يلي الأنشطة الرئيسية للشركة الأم:

- ◀ استيراد وتخزين وتوزيع الإسمنت والمواد السائبة الأخرى، وإقامة وتشغيل وإدارة صوامع التخزين؛ وحيازة الحصص في الشركات الأخرى التي تزاوّل أنشطة مماثلة، بالإضافة إلى استثمار فوائض الأموال من خلال مديري المحافظ في حصص الاستثمار والشركات العقارية.
- ◀ إنتاج مواد الكلور والملح والبراميل المعدنية لاستيعاب المواد الغازية والمواد الصلبة وغيرها من المنتجات البتر وكيميائية (بعد الحصول على موافقة الهيئة العامة للصناعة).
- ◀ نقل منتجات الشركة داخل دولة الكويت وخارجها طبقاً لأغراض الشركة.
- ◀ شراء الحقوق الصناعية وحقوق الملكية الفكرية ذات الصلة وأي علامات تجارية أو رسومات صناعية أخرى وكذلك أي حقوق أخرى متعلقة بها بالإضافة إلى تأجيرها إلى الشركات الأخرى سواء داخل دولة الكويت أو خارجها.
- ◀ شراء الممتلكات المنقولة والعقارات اللازمة للشركة الأم لتتمكن من مزاولة أنشطتها طبقاً للحدود المنصوص عليها طبقاً للقانون.
- ◀ استثمار فوائض الأموال في محافظ تدار من خلال شركات مالية متخصصة.

يجوز للشركة الأم أن يكون لديها حصص أو تشارك بأية طريقة مناسبة في شركات تزاوّل أنشطة أعمال مماثلة أو تلك التي قد تعاونها على تحقيق أهدافها داخل دولة الكويت أو خارجها. يجوز للمجموعة أيضاً أن تشتري هذه الشركات أو تلحقها بها.

2 أساس الإعداد والتغيرات في السياسات المحاسبية للمجموعة

2.1 أساس الإعداد

تم إعداد المعلومات المالية المرحلية المكثفة المجمع للثلاثة أشهر المنتهية في 31 مارس 2021 وفقاً لمعيار المحاسبة الدولي 34 *التقرير المالي المرحلي*. قامت المجموعة بإعداد المعلومات المالية المرحلية المكثفة المجمع على أساس أنها ستتابع أعمالها على أساس مبدأ الاستمرارية. يرى أعضاء مجلس الإدارة أنه لا توجد عوامل عدم يقين قد تثير شكاً جوهرياً بشأن هذا الافتراض. ويشير تقديرهم إلى أنه هناك توقع معقول بأن المجموعة لديها الموارد الكافية للاستمرار في وجودها التشغيلي في المستقبل القريب لفترة لا تقل عن 12 شهراً من نهاية فترة المعلومات المالية المرحلية المكثفة المجمع.

إن المعلومات المالية المرحلية المكثفة المجمع لا تتضمن كافة المعلومات والإفصاحات اللازمة في البيانات المالية المجمع السنوية، ويجب الاطلاع عليها مقترنة بالبيانات المالية المجمع السنوية للمجموعة كما في 31 ديسمبر 2020.

2.2 المعايير والتفسيرات الجديدة والتعديلات المطبقة من المجموعة

إن السياسات المحاسبية المطبقة في إعداد المعلومات المالية المرحلية المكثفة المجمع مماثلة لتلك المتبعة في إعداد البيانات المالية المجمع السنوية للمجموعة للسنة المنتهية في 31 ديسمبر 2020، باستثناء تطبيق المعايير الجديدة التي تسري اعتباراً من 1 يناير 2021. لم تقم المجموعة بالتطبيق المبكر لأي معيار أو تفسير أو تعديل صادر ولكن لم يسر بعد.

تسري العديد من التعديلات والتفسيرات لأول مرة في سنة 2021 إلا إنه ليس لها تأثير على المعلومات المالية المرحلية المكثفة المجمع للمجموعة.

شركة الكوت للمشاريع الصناعية ش.م.ك.ع. وشركاتها التابعة

إيضاحات حول المعلومات المالية المرحلية المكثفة المجمعة (غير مدققة)

كما في والفترة المنتهية في 31 مارس 2021

2 أساس الإعداد والتغيرات في السياسات المحاسبية للمجموعة (تتمة)

2.2 المعايير والتفسيرات والتعديلات الجديدة المطبقة من المجموعة (تتمة)

تعديلات على المعيار الدولي للتقارير المالية 9، ومعيار المحاسبة الدولي 39، والمعيار الدولي للتقارير المالية 7 والمعيار الدولي للتقارير المالية 4 والمعيار الدولي للتقارير المالية 16: الإصلاح المعياري لمعدلات الفائدة - المرحلة 2 تقدم التعديلات إعفاءات مؤقتة تتعلق بالتأثيرات على التقارير المالية نتيجة استبدال معدل (الإيبور) المعروف فيما بين البنوك بمعدل فائدة بديل خالي تقريباً من المخاطر.

تتضمن التعديلات المبررات العملية التالية:

- ◀ مبرر عملي يستلزم إجراء تغييرات تعاقدية أو تغييرات على التدفقات النقدية والتي تكون مطلوبة بصورة مباشرة لعملية الإصلاح، والتي يتم معاملتها كتغيرات في سعر الفائدة المتغيرة، بما يعادل الحركة في سعر الفائدة السوقية.
- ◀ السماح بتغييرات يتعين إجراؤها بموجب متطلبات إصلاح معدل الإيبور على تصنيفات التحوط وتوثيقات التحوط دون إيقاف علاقة التحوط.
- ◀ تقديم إعفاء مؤقت للشركات من استيفاء المتطلبات التي يتم تحديدها بصورة منفصلة عندما يتم تصنيف الأداة التي تحمل معدل فائدة خالي تقريباً من المخاطر كتحوط لبند المخاطر.

لم يكن لهذه التعديلات أي تأثير على المعلومات المالية المرحلية المكثفة المجمعة للمجموعة. تعتزم المجموعة استخدام المبررات العملية في الفترات المستقبلية إذا أصبحت سارية.

3 الإيرادات من عقود مع العملاء

معلومات حول توزيع الإيرادات

فيما يلي توزيع الإيرادات من العقود مع العملاء لدى المجموعة استناداً إلى نوع المبيعات والخدمات:

الثلاثة أشهر المنتهية في
31 مارس

| 2021 دينار كويتي | 2020 دينار كويتي | |
|---------------------|---------------------|---|
| 4,299,683 | 4,183,616 | أنواع البضاعة أو الخدمات |
| 2,255,896 | 2,719,894 | بيع الكلور القلوي |
| 203,101 | 189,349 | بيع مواد صناعية |
| 268,615 | 93,866 | خدمات مزج المواد الكيميائية |
| 14,930 | 52,138 | إنشاء مصنع إنتاج ثاني أكسيد الكلور لخزانات المياه الجوفية |
| | | خدمات لوجستية |
| 7,042,225 | 7,238,863 | إجمالي الإيرادات من العقود مع العملاء |

الأسواق الجغرافية

| | | |
|-----------|-----------|----------------------------------|
| 6,084,021 | 6,837,459 | الكويت ودول مجلس التعاون الخليجي |
| 696,660 | 362,780 | أوروبا وشمال أفريقيا |
| 261,544 | 38,624 | آسيا |

إجمالي الإيرادات من العقود مع العملاء

| | | |
|------------------|------------------|--|
| 7,042,225 | 7,238,863 | |
|------------------|------------------|--|

توقيت الاعتراف بالإيرادات

| | | |
|-----------|-----------|--|
| 6,824,194 | 6,997,376 | بضاعة وخدمات مقدمة في فترة زمنية معينة |
| 218,031 | 241,487 | بضاعة وخدمات مقدمة على مدار الوقت |

إجمالي الإيرادات من العقود مع العملاء

| | | |
|------------------|------------------|--|
| 7,042,225 | 7,238,863 | |
|------------------|------------------|--|

شركة الكوت للمشاريع الصناعية ش.م.ك.ع. وشركاتها التابعة

إيضاحات حول المعلومات المالية المرحلية المكثفة المجمعة (غير مدققة)

كما في والفترة المنتهية في 31 مارس 2021

4 ربحية السهم الأساسية والمخفضة

تحتسب مبالغ ربحية السهم الأساسية بقسمة ربح الفترة على المتوسط المرجح لعدد الأسهم العادية القائمة خلال الفترة. تحتسب ربحية السهم المخفضة بقسمة ربح الفترة على المتوسط المرجح لعدد الأسهم العادية القائمة خلال الفترة زائداً المتوسط المرجح لعدد الأسهم العادية التي سيتم إصدارها عند تحويل كافة الأسهم العادية المحتملة المخفضة إلى أسهم عادية. نظراً لعدم وجود أدوات مخفضة قائمة، فإن ربحية السهم الأساسية والمخفضة متطابقة.

الثلاثة أشهر المنتهية في

31 مارس

| 2020 | 2021 | |
|-------------|-------------|---|
| 952,429 | 1,329,429 | ربح الفترة (دينار كويتي) |
| 100,900,800 | 100,900,800 | المتوسط المرجح لعدد الأسهم القائمة خلال الفترة (أسهم) |
| 9.44 فلس | 13.18 فلس | ربحية السهم الأساسية والمخفضة |

لم يتم إجراء أي معاملات أخرى تتضمن أسهم عادية أو أسهم عادية محتملة بين تاريخ المعلومات المالية المرحلية المكثفة المجمعة وتاريخ التصريح بهذه المعلومات المالية المرحلية المكثفة المجمعة.

5 التزامات ومطلوبات محتملة

الالتزامات رأسمالية

لدى المجموعة للالتزامات تتعلق بمصروفات رأسمالية مستقبلية بمبلغ 274,985 دينار كويتي (31 ديسمبر 2020: 100,217 دينار كويتي و31 مارس 2020: 197,631 دينار كويتي) فيما يتعلق بمشروعات جارية قيد الإنشاء.

مطلوبات محتملة

في 31 مارس 2021، كان لدى البنوك التي تتعامل معها المجموعة خطابات ضمان وائتمان قائمة بمبلغ 6,851,825 دينار كويتي (31 ديسمبر 2020: 5,780,834 دينار كويتي و31 مارس 2020: 5,970,767 دينار كويتي) تتعلق بأداء بعض العقود ولا يتوقع أن ينتج عنها أي مطلوبات مادية.

6 إفصاحات الأطراف ذات علاقة

تتضمن الأطراف ذات علاقة لدى المجموعة شركاتها الزميلة وشركات المحاصة والمساهمين الرئيسيين والشركات الخاضعة للسيطرة المشتركة وأعضاء مجلس الإدارة والمسؤولين التنفيذيين بالمجموعة وأفراد عائلاتهم من الدرجة الأولى والشركات التي يمتلكون المالكون الرئيسيين لها أو التي يمارسون عليها تأثيراً ملموساً أو سيطرة مشتركة. يتم الموافقة على سياسات وشروط تسعير هذه المعاملات من قبل إدارة المجموعة.

لم يتم إجراء أي معاملات بخلاف تلك المعاملات مع موظفي الإدارة العليا التي تم إجراؤها مع أطراف ذات علاقة خلال فترة المعلومات المالية المرحلية المكثفة المجمعة.

المعاملات مع موظفي الإدارة العليا

يتضمن موظفو الإدارة العليا أعضاء مجلس الإدارة والأعضاء الرئيسيين بالإدارة الذين لديهم صلاحية ومسؤولية تخطيط وتوجيه ومراقبة أنشطة المجموعة. كان إجمالي قيمة المعاملات والأرصدة القائمة المتعلقة بموظفي الإدارة العليا كما يلي:

الرصيد القائم كما في

قيم المعاملات للفترة المنتهية في

| 31 مارس 2021 | 31 مارس 2020 | 31 مارس 2021 | 31 مارس 2020 | 31 مارس 2021 | 31 مارس 2020 |
|--------------|--------------|--------------|--------------|--------------|--------------|
| دينار كويتي | دينار كويتي | دينار كويتي | دينار كويتي | دينار كويتي | دينار كويتي |
| 48,683 | 82,147 | 20,959 | 24,038 | 31,433 | 24,038 |
| 6,110 | 8,144 | 15,887 | 269,639 | 30,881 | 269,639 |
| 15,000 | 15,000 | - | - | - | - |
| 69,793 | 105,291 | 36,846 | 293,677 | 62,314 | 293,677 |

شركة الكوت للمشاريع الصناعية ش.م.ك.ع. وشركاتها التابعة

إيضاحات حول المعلومات المالية المرحلية المكثفة المجمعة (غير مدققة)

كما في والفترة المنتهية في 31 مارس 2021

7 معلومات القطاعات

لأغراض الإدارة، تم تنظيم منتجات وخدمات المجموعة في قطاعات التشغيل التالية. إن الأنشطة والخدمات الرئيسية ضمن هذه القطاعات هي كما يلي:

- ◀ الكلور القلوي: إنتاج وبيع منتجات الكلور القلوي.
- ◀ المنتجات البتروكيميائية: إنتاج وبيع المنتجات البتروكيميائية.
- ◀ التجارة: توزيع مواد صناعية.
- ◀ الخدمات اللوجستية والنقل: الخدمات اللوجستية وخدمات النقل المقدمة من قبل المجموعة.
- ◀ المشروعات الصناعية: إنشاء مصنع إنتاج ثاني أكسيد الكلور لخزانات المياه الجوفية.
- ◀ الاستثمارات: استثمارات المجموعة في شركة زميلة والمدرجة بالقيمة العادلة من خلال الأرباح أو الخسائر والشهرة.

أ) إيرادات ونتائج القطاعات

يعرض الجدول التالي معلومات حول إيرادات وأرباح قطاعات التشغيل لدى المجموعة للثلاثة أشهر المنتهية في 31 مارس 2021 و2020 على التوالي:

| الثلثة أشهر المنتهية في 31 مارس 2020 | | الثلثة أشهر المنتهية في 31 مارس 2021 | | |
|---|-------------|---|-------------|--------------------------|
| 2020 | 2021 | 2020 | 2021 | |
| دينار كويتي | دينار كويتي | دينار كويتي | دينار كويتي | |
| | | | | النتائج |
| 1,878,180 | 2,283,680 | 4,287,354 | 4,428,673 | الكلور القلوي |
| 17,519 | 25,481 | 189,349 | 203,101 | المنتجات البتروكيميائية |
| 756,982 | 591,496 | 3,046,172 | 2,499,891 | التجارة |
| 2,678 | 10,964 | 647,708 | 660,428 | الخدمات اللوجستية والنقل |
| 15,296 | 52,371 | 93,866 | 268,615 | المشروعات الصناعية |
| (135,131) | (100,720) | - | - | الاستثمارات |
| (595,570) | (645,498) | (1,025,586) | (1,018,483) | تعديلات واستبعادات |
| 1,939,954 | 2,217,774 | 7,238,863 | 7,042,225 | مجمعة |
| 33,174 | 17,899 | | | إيرادات أخرى |
| (30,742) | (50,062) | | | تكاليف تمويل |
| (989,957) | (856,182) | | | مصرفات غير موزعة |
| 952,429 | 1,329,429 | | | ربح الفترة |

| الثلثة أشهر المنتهية في 31 مارس 2020 | | الثلثة أشهر المنتهية في 31 مارس 2021 | | |
|---|-------------|---|-------------|--------------------------|
| 2020 | 2021 | 2020 | 2021 | |
| دينار كويتي | دينار كويتي | دينار كويتي | دينار كويتي | |
| | | | | مشتريات |
| | | | | ممتلكات ومنشآت ومعدات |
| 753,362 | 572,412 | 331,365 | 410,149 | الكلور القلوي |
| 11,774 | 6,375 | 22,436 | 3,444 | التجارة |
| 66,713 | 57,752 | 22,769 | - | الخدمات اللوجستية والنقل |
| 831,849 | 636,539 | 376,570 | 413,593 | |

شركة الكوت للمشاريع الصناعية ش.م.ك.ع. وشركاتها التابعة

إيضاحات حول المعلومات المالية المرحلية المكثفة المجمعة (غير مدققة)

كما في والفترة المنتهية في 31 مارس 2021

7 معلومات القطاعات (تتمة)

(ب) موجودات ومطلوبات القطاعات

تعرض الجداول التالية معلومات حول موجودات ومطلوبات قطاعات التشغيل لدى المجموعة كما في 31 مارس 2021 و31 ديسمبر 2020 و31 مارس 2020 على التوالي:

| | 31 مارس 2021 دينار كويتي | 31 ديسمبر 2020 دينار كويتي | 31 مارس 2020 دينار كويتي |
|--|--------------------------------|----------------------------------|--------------------------------|
| موجودات القطاعات | | | |
| الكور القلوي | 29,761,279 | 29,243,397 | 30,688,556 |
| المنتجات البتروكيميائية | 52,349 | 31,526 | 518,139 |
| التجارة | 3,892,207 | 3,381,793 | 3,888,801 |
| الخدمات اللوجستية والنقل | 821,038 | 842,728 | 1,025,501 |
| المشروعات الصناعية | 101,994 | 192,086 | 682,726 |
| الاستثمارات | 3,883,185 | 3,983,905 | 7,388,627 |
| إجمالي موجودات القطاعات المجمعة | 38,512,052 | 37,675,435 | 44,192,350 |
| مطلوبات القطاعات | | | |
| الكور القلوي | 11,639,443 | 11,896,005 | 9,427,637 |
| المنتجات البتروكيميائية | 2,578 | 482,214 | 701,327 |
| التجارة | 1,701,983 | 1,439,062 | 1,735,861 |
| الخدمات اللوجستية والنقل | 376,720 | 390,575 | 372,493 |
| أخرى | - | 4,362 | - |
| إجمالي مطلوبات القطاعات المجمعة | 13,720,724 | 14,212,218 | 12,237,318 |

(ج) القطاعات الجغرافية

تم إجراء التحليل الجغرافي للإيرادات من العملاء الخارجيين لدى المجموعة استناداً إلى موقع العملاء الذين تتحقق منهم الإيرادات:

| | الثلاثة أشهر المنتهية في 31 مارس 2021 دينار كويتي | الثلاثة أشهر المنتهية في 31 مارس 2020 دينار كويتي |
|--|--|--|
| الكويت ودول مجلس التعاون | 7,102,504 | 7,863,045 |
| أوروبا وشمال أفريقيا | 696,660 | 362,780 |
| آسيا | 261,544 | 38,624 |
| تعديلات واستبعادات | (1,018,483) | (1,025,586) |
| إجمالي إيرادات القطاعات المجمعة | 7,042,225 | 7,238,863 |

8 القيمة العادلة للأدوات المالية

إن القيمة العادلة هي السعر المستلم من بيع أصل ما أو المدفوع لنقل التزام ما في معاملة منظمة بين المشاركين في السوق في تاريخ القياس. يستند قياس القيمة العادلة إلى افتراض حدوث معاملة بيع الأصل أو نقل الالتزام في إحدى الحالات التالية:

- ◀ في السوق الرئيسي للأصل أو الالتزام؛ أو
- ◀ في ظل غياب السوق الرئيسي، في السوق الأكثر ملاءمة للأصل أو الالتزام.

8 القيمة العادلة للأدوات المالية (تتمة)

يجب أن يكون بإمكان المجموعة الوصول إلى السوق الرئيسي أو السوق الأكثر ملاءمة.

يتم قياس القيمة العادلة للأصل أو الالتزام باستخدام الافتراضات التي من الممكن للمشاركين في السوق استخدامها عند تسعير الأصل أو الالتزام، بافتراض أن المشاركين في السوق سيعملون لتحقيق مصالحهم الاقتصادية المثلى.

يراعي قياس القيمة العادلة للأصل غير المالي قدرة المشارك في السوق على إنتاج مزايا اقتصادية من خلال استخدام الأصل بأعلى وأفضل مستوى له، أو من خلال بيعه إلى مشارك آخر في السوق من المحتمل أن يستخدم الأصل بأعلى وأفضل مستوى له.

تستخدم المجموعة أساليب تقييم ملائمة للظروف والتي تتوفر لها بيانات كافية لقياس القيمة العادلة، مع تحقيق أقصى استخدام للمدخلات الملحوظة ذات الصلة والحد من استخدام المدخلات غير الملحوظة.

تصنف كافة الموجودات والمطلوبات التي يتم قياس قيمتها العادلة أو الإفصاح عنها في المعلومات المالية المرحلية المكثفة المجمعة ضمن الجدول الهرمي للقيمة العادلة، والمبين لاحقاً، استناداً إلى أقل مستوى من المدخلات والذي يمثل أهمية لقياس القيمة العادلة ككل:

- ◀ المستوى 1 - الأسعار المعلنة (غير المعدلة) في الأسواق النشطة للموجودات أو المطلوبات المماثلة؛
- ◀ المستوى 2 - أساليب تقييم يكون بها أقل مستوى من المدخلات والذي يمثل أهمية لقياس القيمة العادلة ملحوظاً بشكل مباشر أو غير مباشر؛ و
- ◀ المستوى 3 - أساليب تقييم لا يكون بها أقل مستوى من المدخلات والذي يمثل أهمية لقياس القيمة العادلة ملحوظاً.

بالنسبة للموجودات والمطلوبات المدرجة في المعلومات المالية المرحلية المكثفة المجمعة على أساس متكرر، تحدد المجموعة ما إذا كانت التحويلات قد حدثت بين مستويات الجدول الهرمي عن طريق إعادة تقييم التصنيف (استناداً إلى أقل مستوى من المدخلات ذي الأهمية لقياس القيمة العادلة ككل) في نهاية فترة كل معلومات مالية مرحلية مكثفة مجمعة.

إن طرق وأساليب التقييم المستخدمة لغرض قياس القيمة العادلة لم تتغير مقارنة بفترة المعلومات المالية المرحلية المكثفة المجمعة السابقة.

طرق التقييم والافتراضات

تم استخدام الطرق والافتراضات التالية لتقدير القيمة العادلة:

استثمار مدرج في أسهم

تستند القيمة العادلة للأسهم المتداولة علناً إلى أسعار السوق المعلنة في سوق نشط لموجودات مطابقة دون إجراء أي تعديلات. تصنف المجموعة القيمة العادلة لهذه الاستثمارات ضمن المستوى 1 من الجدول الهرمي.

موجودات ومطلوبات مالية أخرى

إن القيمة العادلة للأدوات المالية الأخرى لا تختلف بصورة مادية عن قيمتها الدفترية في تاريخ المعلومات المالية المرحلية المكثفة المجمعة حيث إن معظم هذه الأدوات ذات فترة استحقاق قصيرة الأجل أو يعاد تسعيرها على الفور استناداً إلى الحركة في أسعار الفائدة بالسوق.

9 تأثير تفشي كوفيد-19

تستمر جائحة كوفيد-19 في الانتشار عبر المناطق الجغرافية العالمية مما يتسبب في تعطيل الأعمال والأنشطة الاقتصادية وظهور عوامل عدم تيقن جوهرية في البيئة الاقتصادية العالمية. اتخذت الهيئات الحكومية في جميع أنحاء العالم إجراءات واسعة النطاق لمواجهة الفيروس مخصصة للتخفيف من التداعيات الحادة للجائحة.

كانت تأثيرات جائحة كوفيد-19 جوهرية على البيانات المالية المجمعة السنوية للمجموعة للسنة المنتهية في 31 ديسمبر 2020. وبالمقارنة مع السنة المنتهية في 31 ديسمبر 2020، لم تتعرض المجموعة لأي تأثير سلبي جوهرية آخر على عملياتها خلال الثلاثة أشهر المنتهية في مارس 2021. ومع ذلك، لا تزال الأسواق متقلبة ولا تزال القيمة الدفترية للموجودات حساسة للتقلبات في السوق. لا يزال تأثير البيئة الاقتصادية غير المؤكدة بشكل كبير أمراً تقديرياً وستواصل المجموعة وفقاً لذلك إعادة تقييم مركزها والتأثير المتعلق به بانتظام.

EY هي شركة رائدة عالمياً في مجال التدقيق المالي والاستشارات الضريبية والمعاملات التجارية والخدمات الاستشارية. وتساعد الخدمات التي نقدمها لعملائنا في شتى المجالات على زيادة الثقة في أسواق المال والمساهمة في بناء الاقتصادات حول العالم. ويمتاز موظفونا حول العالم بأنهم متضامنون من خلال قيمنا المشتركة والتزامنا الثابت بالجودة وأن نحدث التغيير للأفضل من خلال مساعدة موظفينا وعمالنا والمجتمع لتحقيق النمو المستدام والابتكار والتميز. ونحن نسعى جاهدين لبناء عالم أفضل للعمل في المجالات التي تتصل بعملائنا ومعرفتنا وخبراتنا.

تشير EY إلى المنظمة العالمية أو إلى إحدى الشركات الأعضاء في إرنست ويونغ العالمية المحدودة، حيث تعتبر كل شركة في المنظمة كياناً "قانونياً" مستقلاً. وكونها شركة بريطانية محدودة بالتضامن، لا تقدم إرنست ويونغ العالمية المحدودة أية خدمات للعملاء.

بدأت EY العمل في منطقة الشرق الأوسط وشمال أفريقيا عام 1923. وعلى مدى أكثر من 90 عاماً، واصلت الشركة النمو حتى وصل عدد موظفينا إلى أكثر من 6000 موظف في 20 مكتب و 15 دولة تجمعهم قيم مشتركة والتزام راسخ بأعلى معايير الجودة. ونحن مستمرين في تطوير قادة أعمال بارزين لتقديم خدمات استثنائية لعملائنا والمساهمة في دعم المجتمعات التي نعمل بها. إننا فخورون بما حققناه على امتداد الأعوام التسعين الماضية، لنؤكد من جديد على مكانة EY الرائدة باعتبارها أكبر مؤسسة الخدمات المتخصصة والأكثر رسوخاً في المنطقة.

© 2017 إرنست ويونغ العالمية المحدودة.

جميع الحقوق محفوظة.

تحتوي هذه النشرة على معلومات مختصرة وموجزة، ولذلك فإن الهدف منها هو التوجيه العام فقط. ولا يقصد من ورائها أن تكون بديلاً لبحث مفصل أو لممارسة حكم مهني. ولا تتحمل شركة EYGM المحدودة ولا أية شركة أخرى تابعة لمؤسسة إرنست ويونغ العالمية أية مسؤولية عن أية خسارة ناجمة عن تصرف أي شخص أو امتناعه عن التصرف نتيجة لأية مادة واردة في هذه النشرة. يجب الرجوع إلى الاستشاري المختص في أية مسألة محددة.