

**Al Kout Industrial Projects Company K.S.C.P.  
and its Subsidiaries**

**INTERIM CONDENSED CONSOLIDATED FINANCIAL  
INFORMATION (UNAUDITED)**

**30 JUNE 2024**



## **INDEPENDENT AUDITOR'S REPORT ON REVIEW OF INTERIM CONDENSED CONSOLIDATED FINANCIAL INFORMATION TO THE BOARD OF DIRECTORS OF AL KOUT INDUSTRIAL PROJECTS COMPANY K.S.C.P.**

### ***Introduction***

We have reviewed the accompanying interim condensed consolidated statement of financial position of Al Kout Industrial Projects Company K.S.C.P. (the "Parent Company") and its subsidiaries (collectively, the "Group") as at 30 June 2024, and the related interim condensed consolidated statement of profit or loss and interim condensed consolidated statement of comprehensive income for the three-month and six-month periods then ended and the interim condensed consolidated statement of changes in equity and interim condensed consolidated statement of cash flows for the six-month period then ended. The management of the Parent Company is responsible for the preparation and presentation of this interim condensed consolidated financial information in accordance with International Accounting Standard 34: 'Interim Financial Reporting' ("IAS 34"). Our responsibility is to express a conclusion on this interim condensed consolidated financial information based on our review.

### ***Scope of Review***

We conducted our review in accordance with International Standard on Review Engagements 2410, "Review of Interim Financial Information Performed by the Independent Auditor of the Entity." A review of interim condensed consolidated financial information consists of making inquiries, primarily of persons responsible for financial and accounting matters, and applying analytical and other review procedures. A review is substantially less in scope than an audit conducted in accordance with International Standards on Auditing and consequently, it does not enable us to obtain assurance that we would become aware of all significant matters that might be identified in an audit. Accordingly, we do not express an audit opinion.


### ***Conclusion***

Based on our review, nothing has come to our attention that causes us to believe that the accompanying interim condensed consolidated financial information is not prepared, in all material respects, in accordance with IAS 34.

### ***Report on Other Legal and Regulatory Requirements***

Furthermore, based on our review, the interim condensed consolidated financial information is in agreement with the books of account of the Parent Company. We further report that, to the best of our knowledge and belief, we have not become aware of any violations of the Companies Law No. 1 of 2016, as amended, and its executive regulations, as amended, or of the Parent Company's Memorandum of Incorporation and Articles of Association, as amended, during the six-month period ended 30 June 2024 that might have had a material effect on the business of the Parent Company or on its financial position.

We further report that, during the course of our review, we have not become aware of any violations of the provisions of Law No. 7 of 2010 concerning establishment of Capital Markets Authority "CMA" and organization of security activity and its executive regulations, as amended, during the six-month period ended 30 June 2024 that might have had a material effect on the business of the Parent Company or on its financial position.



---

ABDULKARIM ALSAMDANI

LICENCE NO. 208-A

EY

AL AIBAN, AL OSAIMI & PARTNERS

8 August 2024

Kuwait

# Al Kout Industrial Projects Company K.S.C.P. and its Subsidiaries

## INTERIM CONDENSED CONSOLIDATED STATEMENT OF PROFIT OR LOSS (UNAUDITED)

For the period ended 30 June 2024

		<i>Three months ended</i> <i>30 June</i>		<i>Six months ended</i> <i>30 June</i>	
	<i>Notes</i>	<b>2024</b> <b>KD</b>	<b>2023</b> <b>KD</b>	<b>2024</b> <b>KD</b>	<b>2023</b> <b>KD</b>
Revenue from contracts with customers	3	<b>9,596,065</b>	8,395,901	<b>18,164,454</b>	17,111,522
Cost of sales and services rendered		<b>(6,201,717)</b>	(5,372,118)	<b>(11,809,871)</b>	(10,709,211)
<b>GROSS PROFIT</b>		<b>3,394,348</b>	3,023,783	<b>6,354,583</b>	6,402,311
Commission income		-	3,736	<b>3,641</b>	16,445
General and administrative expenses		<b>(819,188)</b>	(791,416)	<b>(1,666,003)</b>	(1,575,504)
Selling and distribution expenses		<b>(151,434)</b>	(151,178)	<b>(303,455)</b>	(310,470)
Other expenses		-	(32,350)	-	(47,562)
Reversal of (allowance for) expected credit losses of trade receivables		<b>64,021</b>	41,623	<b>(26,581)</b>	39,459
Net foreign exchange differences		<b>(14,572)</b>	(119)	<b>(10,522)</b>	(21,300)
<b>OPERATING PROFIT</b>		<b>2,473,175</b>	2,094,079	<b>4,351,663</b>	4,503,379
Share of results of an associate		<b>90,923</b>	(68,863)	<b>306,574</b>	(606,050)
Other income		<b>17,110</b>	39,850	<b>48,755</b>	79,994
Finance costs		<b>(15,611)</b>	(15,116)	<b>(22,534)</b>	(19,624)
<b>PROFIT BEFORE TAX AND DIRECTORS' REMUNERATION</b>		<b>2,565,597</b>	2,049,950	<b>4,684,458</b>	3,957,699
Contribution to Kuwait Foundation for Advancement of Sciences ("KFAS")		<b>(24,107)</b>	(20,772)	<b>(44,045)</b>	(45,243)
National Labour Support Tax ("NLST")		<b>(60,691)</b>	(65,436)	<b>(111,879)</b>	(113,407)
Zakat		<b>(24,277)</b>	(20,781)	<b>(44,752)</b>	(45,363)
Directors' remuneration		<b>(24,000)</b>	(7,500)	<b>(48,000)</b>	(15,000)
<b>PROFIT FOR THE PERIOD</b>		<b>2,432,522</b>	1,935,461	<b>4,435,782</b>	3,738,686
<b>BASIC AND DILUTED EARNINGS PER SHARE (EPS)</b>	4	<b>24.11 Fils</b>	19.18 Fils	<b>43.96 Fils</b>	37.05 Fils

The attached notes 1 to 10 form part of this interim condensed consolidated financial information.

Al Kout Industrial Projects Company K.S.C.P. and its Subsidiaries

INTERIM CONDENSED CONSOLIDATED STATEMENT OF COMPREHENSIVE INCOME (UNAUDITED)

For the period ended 30 June 2024

	<i>Three months ended</i> <i>30 June</i>		<i>Six months ended</i> <i>30 June</i>	
	<b>2024</b>	2023	<b>2024</b>	2023
	<b>KD</b>	<b>KD</b>	<b>KD</b>	<b>KD</b>
<b>PROFIT FOR THE PERIOD</b>	<b>2,432,522</b>	1,935,461	<b>4,435,782</b>	3,738,686
<b>Other comprehensive (loss) income</b>				
<i>Other comprehensive (loss) income that may be reclassified to profit or loss in subsequent periods:</i>				
Exchange differences on translation of foreign operations	(133,398)	6,185	775	6,537
<b>Net other comprehensive (loss) income that may be reclassified to profit or loss in subsequent periods</b>	<b>(133,398)</b>	6,185	<b>775</b>	6,537
<i>Other comprehensive (loss) income that will not be reclassified to profit or loss in subsequent periods:</i>				
Share of other comprehensive income of an associate	(5,908)	-	608,491	-
<b>Net other comprehensive (loss) income that will not be reclassified to profit or loss in subsequent periods</b>	<b>(5,908)</b>	-	<b>608,491</b>	-
<b>Other comprehensive (loss) income for the period</b>	<b>(139,306)</b>	6,185	<b>609,266</b>	6,537
<b>TOTAL COMPREHENSIVE INCOME FOR THE PERIOD</b>	<b>2,293,216</b>	1,941,646	<b>5,045,048</b>	3,745,223


The attached notes 1 to 10 form part of this interim condensed consolidated financial information.


# Al Kout Industrial Projects Company K.S.C.P. and its Subsidiaries

## INTERIM CONDENSED CONSOLIDATED STATEMENT OF FINANCIAL POSITION (UNAUDITED)

As at 30 June 2024

	Note	30 June 2024 KD	(Audited) 31 December 2023 KD	30 June 2023 KD
<b>ASSETS</b>				
<b>Non-current assets</b>				
Property, plant and equipment		15,160,949	14,946,302	14,742,038
Right-of-use assets		600,465	282,375	404,482
Investment in an associate		3,100,478	2,185,413	2,078,369
Goodwill		4,937,402	4,937,402	4,937,402
Prepayments and other receivables		652,737	644,792	644,792
		<u>24,452,031</u>	<u>22,996,284</u>	<u>22,807,083</u>
<b>Current assets</b>				
Inventories		3,631,116	3,278,298	3,397,110
Trade receivables and contract assets		10,202,045	10,745,510	8,874,306
Prepayments and other receivables		2,357,143	1,938,946	2,049,588
Cash and cash equivalents	5	2,652,087	4,713,034	2,748,381
		<u>18,842,391</u>	<u>20,675,788</u>	<u>17,069,385</u>
<b>TOTAL ASSETS</b>		<u><b>43,294,422</b></u>	<u><b>43,672,072</b></u>	<u><b>39,876,468</b></u>
<b>EQUITY AND LIABILITIES</b>				
<b>Equity</b>				
Share capital		10,090,080	10,090,080	10,090,080
Statutory reserve		5,186,422	5,186,422	5,186,422
Voluntary reserve		5,148,415	5,148,415	5,148,415
Effect of changes in other comprehensive income of an associate		(1,954,332)	(2,562,823)	(2,562,823)
Foreign currency translation reserve		606,512	605,737	602,404
Retained earnings		16,408,249	17,017,507	12,691,185
<b>Total equity</b>		<u><b>35,485,346</b></u>	<u><b>35,485,338</b></u>	<u><b>31,155,683</b></u>
<b>Non-current liabilities</b>				
Employees' end of service benefits		2,167,688	2,096,996	2,098,230
Lease liabilities		502,613	272,268	297,969
		<u>2,670,301</u>	<u>2,369,264</u>	<u>2,396,199</u>
<b>Current liabilities</b>				
Trade payables, contract liabilities and other payables		5,017,463	5,789,190	5,296,209
Lease liabilities		121,312	28,280	128,377
Loans and borrowings		-	-	900,000
		<u>5,138,775</u>	<u>5,817,470</u>	<u>6,324,586</u>
<b>Total liabilities</b>		<u><b>7,809,076</b></u>	<u><b>8,186,734</b></u>	<u><b>8,720,785</b></u>
<b>TOTAL EQUITY AND LIABILITIES</b>		<u><b>43,294,422</b></u>	<u><b>43,672,072</b></u>	<u><b>39,876,468</b></u>

  
Nawaf Arhamah Salem Arhamah  
Chairman

  
Faisal Youssef Malallah  
Chief Executive Officer

The attached notes 1 to 10 form part of this interim condensed consolidated financial information.

# Al Kout Industrial Projects Company K.S.C.P. and its Subsidiaries

## INTERIM CONDENSED CONSOLIDATED STATEMENT OF CHANGES IN EQUITY (UNAUDITED)

For the period ended 30 June 2024

	<i>Share capital KD</i>	<i>Statutory reserve KD</i>	<i>Voluntary reserve KD</i>	<i>Effect of changes in other comprehensive income of an associate KD</i>	<i>Foreign currency translation reserve KD</i>	<i>Retained earnings KD</i>	<i>Total KD</i>
<b>As at 1 January 2024</b>	<b>10,090,080</b>	<b>5,186,422</b>	<b>5,148,415</b>	<b>(2,562,823)</b>	<b>605,737</b>	<b>17,017,507</b>	<b>35,485,338</b>
Profit for the period	-	-	-	-	-	4,435,782	4,435,782
Other comprehensive income for the period	-	-	-	608,491	775	-	609,266
Total comprehensive income for the period	-	-	-	608,491	775	4,435,782	5,045,048
Cash dividends (Note 10)	-	-	-	-	-	(5,045,040)	(5,045,040)
<b>At 30 June 2024</b>	<b>10,090,080</b>	<b>5,186,422</b>	<b>5,148,415</b>	<b>(1,954,332)</b>	<b>606,512</b>	<b>16,408,249</b>	<b>35,485,346</b>
<b>As at 1 January 2023</b>	<b>10,090,080</b>	<b>5,186,422</b>	<b>5,148,415</b>	<b>(2,562,823)</b>	<b>595,867</b>	<b>13,997,539</b>	<b>32,455,500</b>
Profit for the period	-	-	-	-	-	3,738,686	3,738,686
Other comprehensive income for the period	-	-	-	-	6,537	-	6,537
Total comprehensive income for the period	-	-	-	-	6,537	3,738,686	3,745,223
Cash dividends (Note 10)	-	-	-	-	-	(5,045,040)	(5,045,040)
<b>At 30 June 2023</b>	<b>10,090,080</b>	<b>5,186,422</b>	<b>5,148,415</b>	<b>(2,562,823)</b>	<b>602,404</b>	<b>12,691,185</b>	<b>31,155,683</b>

The attached notes 1 to 10 form part of this interim condensed consolidated financial information.

# Al Kout Industrial Projects Company K.S.C.P. and its Subsidiaries

## INTERIM CONDENSED CONSOLIDATED STATEMENT OF CASH FLOWS (UNAUDITED)

For the period ended 30 June 2024

		Six months ended 30 June	
Note		2024 KD	2023 KD
<b>OPERATING ACTIVITIES</b>			
	Profit before tax and directors' remuneration	4,684,458	3,957,699
	<i>Adjustments to reconcile profit before tax and directors' remuneration to net cash flows:</i>		
	Depreciation of property, plant, and equipment	1,421,602	1,326,182
	Depreciation of right-of-use assets	94,232	122,892
	Allowance for (reversal of) expected credit losses of trade receivables	26,581	(39,459)
	Share of results of an associate	(306,574)	606,050
	Provision for employees' end of service benefits	149,961	111,153
	Interest on loans and borrowings	8,890	11,131
	Interest on lease liabilities	13,644	8,493
	Gain on derecognition of leases	-	(495)
	Interest income	(36,821)	(22,070)
		6,055,973	6,081,576
	<i>Working capital changes:</i>		
	Inventories	(352,818)	(252,738)
	Trade receivables and contract assets	516,884	1,386,280
	Prepayments and other receivables	(426,142)	(131,484)
	Trade payables, contract liabilities and other payables	(566,258)	(1,049,254)
	Cash flows generated from operations	5,227,639	6,034,380
	Taxes paid	(379,161)	(403,106)
	Employees' end of service benefits paid	(79,269)	(99,151)
	<b>Net cash flows from operating activities</b>	4,769,209	5,532,123
<b>INVESTING ACTIVITIES</b>			
	Purchase of property, plant and equipment	(1,636,249)	(1,436,255)
	Interest income received	36,821	22,070
	<b>Net cash flows used in investing activities</b>	(1,599,428)	(1,414,185)
<b>FINANCING ACTIVITIES</b>			
	Proceeds from loans and borrowings	2,000,000	1,800,000
	Repayment of loans and borrowings	(2,000,000)	(900,000)
	Finance costs paid	(8,890)	(11,131)
	Payment of lease liabilities	(102,589)	(132,705)
	Dividends paid	(5,120,024)	(5,003,370)
	<b>Net cash flows used in financing activities</b>	(5,231,503)	(4,247,206)
	<b>NET DECREASE IN CASH AND CASH EQUIVALENTS</b>	(2,061,722)	(129,268)
	Cash and cash equivalents at 1 January	4,713,034	2,875,298
	Net foreign exchange differences	775	2,351
	<b>CASH AND CASH EQUIVALENTS AT 30 JUNE</b>	2,652,087	2,748,381
	<b>Non-cash items excluded from the interim condensed consolidated statement of cash flows:</b>		
	Additions to lease liabilities	389,000	65,397
	Additions to right-of-use assets	(389,000)	(65,397)
	Remeasurement of lease liabilities	23,322	-
	Remeasurement of right-of-use assets	(23,322)	-
	Derecognition of lease liabilities	-	(8,564)
	Derecognition of right-of-use assets	-	8,069
		-	(495)

The attached notes 1 to 10 form part of this interim condensed consolidated financial information.

# Al Kout Industrial Projects Company K.S.C.P. and its Subsidiaries

---

## NOTES TO THE INTERIM CONDENSED CONSOLIDATED FINANCIAL INFORMATION (UNAUDITED)

As at and for the period ended 30 June 2024

### 1 CORPORATE INFORMATION

The interim condensed consolidated financial information of Al Kout Industrial Projects Company K.S.C.P. (the “Parent Company”) and its Subsidiaries (collectively, the “Group”) for the six months ended 30 June 2024 was authorised for issue in accordance with a resolution of the Parent Company’s Board of Directors on 8 August 2024.

The consolidated financial statements of the Group for the year ended 31 December 2023 were approved in the annual general assembly meeting (AGM) of the shareholders of the Parent Company held on 2 May 2024.

The Parent Company is a public shareholding company incorporated and domiciled in Kuwait and whose shares are publicly traded on Boursa Kuwait. The Parent Company head office is located in Hamra Tower, 18<sup>th</sup> Floor, Abdulaziz Al-Sager Street, Sharq and its registered postal address is P.O. Box 181, Ali Sabah Al Salem 65000, Kuwait.

The principal activities of the Parent Company are, as follows:

- ▶ Import, storage and distribution of cement and other bulk materials; establishing, operating and managing storage silos; acquiring interest in other companies engaged in similar activities and investing surplus funds through portfolio managers in shares of investment and real estate companies.
- ▶ Production of chlorine and salt, steel drums to fill soda solid and other petrochemical products (after approval of Public Authority for Industry).
- ▶ Transport Company’s products inside and outside the State of Kuwait according to Company’s objectives.
- ▶ Acquisition of industrial rights and related intellectual properties or any other industrial trademarks or drawings and any other rights thereto and renting thereof to other companies whether inside or outside Kuwait.
- ▶ Acquisition of movables and properties necessary for the Parent Company to practice its activities pursuant to the limits prescribed by law.
- ▶ Investing surplus funds in portfolios managed by specialised financial companies.

The Parent Company may have interests or participate in any suitable way with entities that engage in similar business activities or that may help the Parent Company achieve its objectives inside Kuwait and abroad. The Group may also purchase such entities or affiliate them.

### 2 BASIS OF PREPARATION AND CHANGES TO THE GROUP’S ACCOUNTING POLICIES

#### 2.1 Basis of preparation

The interim condensed consolidated financial information for the six months ended 30 June 2024 have been prepared in accordance with IAS 34 *Interim Financial Reporting*. The Group has prepared the interim condensed consolidated financial information on the basis that it will continue to operate as a going concern. The Directors consider that there are no material uncertainties that may cast doubt significant doubt over this assumption. They have formed a judgement that there is a reasonable expectation that the Group has adequate resources to continue in operational existence for the foreseeable future, and not less than 12 months from the end of the reporting period.

The interim condensed consolidated financial information does not include all the information and disclosures required in the annual consolidated financial statements, and should be read in conjunction with the Group’s annual consolidated financial statements as at 31 December 2023.

The interim condensed consolidated financial information provides comparative information in respect of the previous period. Certain comparative information has been reclassified and represented to conform to classification in the current period. Such reclassification has been made to improve the quality of information presented.

#### 2.2 New standards, interpretations, and amendments adopted by the Group

The accounting policies adopted and methods of computation followed in the preparation of the interim condensed consolidated financial information are consistent with those followed in the preparation of the Group’s annual consolidated financial statements for the year ended 31 December 2023, except for the adoption of new standards effective as of 1 January 2024. The Group has not early adopted any standard, interpretation or amendment that has been issued but is not yet effective.

Several amendments and interpretations apply for the first time in 2024, but do not have an impact on the interim condensed consolidated financial information of the Group.



NOTES TO THE INTERIM CONDENSED CONSOLIDATED FINANCIAL  
INFORMATION (UNAUDITED)

As at and for the period ended 30 June 2024

**2 BASIS OF PREPARATION AND CHANGES TO THE GROUP'S ACCOUNTING POLICIES  
(continued)**

**2.2 New standards, interpretations, and amendments adopted by the Group (continued)**

**Supplier Finance Arrangements - Amendments to IAS 7 and IFRS 7**

In May 2023, the IASB issued amendments to IAS 7 *Statement of Cash Flows* and IFRS 7 *Financial Instruments: Disclosures* to clarify the characteristics of supplier finance arrangements and require additional disclosure of such arrangements. The disclosure requirements in the amendments are intended to assist users of financial statements in understanding the effects of supplier finance arrangements on an entity's liabilities, cash flows and exposure to liquidity risk.

The transition rules clarify that an entity is not required to provide the disclosures in any interim periods in the year of initial application of the amendments. Thus, the amendments had no impact on the Group's interim condensed consolidated financial information.

**Amendments to IFRS 16: *Lease Liability in a Sale and Leaseback***

In September 2022, the IASB issued amendments to IFRS 16 to specify the requirements that a seller-lessee uses in measuring the lease liability arising in a sale and leaseback transaction, to ensure the seller-lessee does not recognise any amount of the gain or loss that relates to the right of use it retains.

The amendments had no impact on the Group's interim condensed consolidated financial information.

**Amendments to IAS 1: *Classification of Liabilities as Current or Non-current***

In January 2020 and October 2022, the IASB issued amendments to paragraphs 69 to 76 of IAS 1 to specify the requirements for classifying liabilities as current or non-current. The amendments clarify:

- ▶ What is meant by a right to defer settlement
- ▶ That a right to defer must exist at the end of the reporting period
- ▶ That classification is unaffected by the likelihood that an entity will exercise its deferral right
- ▶ That only if an embedded derivative in a convertible liability is itself an equity instrument would the terms of a liability not impact its classification

In addition, a requirement has been introduced whereby an entity must disclose when a liability arising from a loan agreement is classified as non-current and the entity's right to defer settlement is contingent on compliance with future covenants within twelve months.

The amendments had no impact on the Group's interim condensed consolidated financial information.

# Al Kout Industrial Projects Company K.S.C.P. and its Subsidiaries

## NOTES TO THE INTERIM CONDENSED CONSOLIDATED FINANCIAL INFORMATION (UNAUDITED)

As at and for the period ended 30 June 2024

### 3 REVENUE FROM CONTRACTS WITH CUSTOMERS

#### 3.1 Disaggregated revenue information

Set out below is the disaggregation of the Group's revenue from contracts with customers based on type of sales and services:

	<i>Three months ended</i> <i>30 June</i>		<i>Six months ended</i> <i>30 June</i>	
	<i>2024</i> <i>KD</i>	<i>2023</i> <i>KD</i>	<i>2024</i> <i>KD</i>	<i>2023</i> <i>KD</i>
<b>Types of goods or services</b>				
Sale of Chlor Alkali	6,078,001	5,407,495	11,289,948	11,423,010
Sales of industrial materials	3,335,162	2,867,225	6,541,475	5,406,953
Blending of chemicals services	-	12,270	-	25,475
Construction of chlorine dioxide plant for groundwater reservoirs	151,098	70,963	265,206	181,805
Logistic services	31,804	37,948	67,825	74,279
<b>Total revenue from contracts with customers</b>	<b>9,596,065</b>	<b>8,395,901</b>	<b>18,164,454</b>	<b>17,111,522</b>
<b>Geographical markets</b>				
Kuwait	5,912,917	5,276,845	11,945,567	10,287,237
Other MENA	2,244,159	2,861,868	4,388,640	6,476,998
Asia	7,930	-	61,430	50,236
South America and North America	118,607	68,061	150,265	68,061
Others	1,312,452	189,127	1,618,552	228,990
<b>Total revenue from contracts with customers</b>	<b>9,596,065</b>	<b>8,395,901</b>	<b>18,164,454</b>	<b>17,111,522</b>
<b>Timing of revenue recognition</b>				
Goods and services transferred at a point in time	9,413,163	8,286,990	17,831,423	16,855,438
Goods and services transferred over time	182,902	108,911	333,031	256,084
<b>Total revenue from contracts with customers</b>	<b>9,596,065</b>	<b>8,395,901</b>	<b>18,164,454</b>	<b>17,111,522</b>

#### 3.2 Contract balances

	<i>30 June</i> <i>2024</i> <i>KD</i>	<i>(Audited)</i> <i>31 December</i> <i>2023</i> <i>KD</i>	<i>30 June</i> <i>2023</i> <i>KD</i>
Trade receivables	10,202,045	10,745,510	8,874,306
Contract assets	141,135	-	-
Contract liabilities	-	124,071	174,371

# Al Kout Industrial Projects Company K.S.C.P. and its Subsidiaries

## NOTES TO THE INTERIM CONDENSED CONSOLIDATED FINANCIAL INFORMATION (UNAUDITED)

As at and for the period ended 30 June 2024

### 4 BASIC AND DILUTED EARNINGS PER SHARE (EPS)

Basic EPS amounts are calculated by dividing the profit for the period by the weighted average number of ordinary shares outstanding during the period. Diluted EPS is calculated by dividing the profit for the period by the weighted average number of ordinary shares outstanding during the period plus the weighted average number of ordinary shares that would be issued on conversion of all the dilutive potential ordinary shares into ordinary shares. As there are no dilutive instruments outstanding, basic and diluted earnings per share are identical.

	<i>Three months ended 30 June</i>		<i>Six months ended 30 June</i>	
	<b>2024</b>	<b>2023</b>	<b>2024</b>	<b>2023</b>
Profit for the period (KD)	<b>2,432,522</b>	1,935,461	<b>4,435,782</b>	3,738,686
Weighted average number of shares outstanding during the period (shares)	<b>100,900,800</b>	100,900,800	<b>100,900,800</b>	100,900,800
<b>Basic and diluted EPS (Fils)</b>	<b>24.11</b>	19.18	<b>43.96</b>	37.05

There have been no transactions involving ordinary shares or potential ordinary shares between the reporting date and the authorisation date of this interim condensed consolidated financial information.

### 5 CASH AND CASH EQUIVALENTS

For the purpose of the interim condensed consolidated statement of cash flows, cash and cash equivalents comprise of the following:

	<i>30 June 2024 KD</i>	<i>(Audited) 31 December 2023 KD</i>	<i>30 June 2023 KD</i>
Cash on hand	<b>15,663</b>	10,049	23,201
Cash at banks	<b>2,636,424</b>	2,918,785	2,725,180
<b>Cash and bank balances</b>	<b>2,652,087</b>	2,928,834	2,748,381
Term deposit whose original maturity is within 3 months	-	1,784,200	-
<b>Cash and cash equivalents</b>	<b>2,652,087</b>	4,713,034	2,748,381

Term deposits with original maturity within 3 months are placed with a local commercial bank and carry average interest rate ranging from: 4.00% to 4.76% (31 December 2023: 4.00% to 4.10% and 30 June 2023: 4.00% to 4.10%) per annum.

The Group has bank overdraft facilities up to KD 2,250,000 (31 December 2023: KD 2,250,000 and 30 June 2023: KD 2,250,000) that is unsecured. Interest would be payable at the CBK discount rate plus 100 basis points (31 December 2023: CBK discount rate plus 100 basis points and 30 June 2023: CBK discount rate plus 100 basis points).

At 30 June 2024, the Group had available KD 2,250,000 (31 December 2023: KD 2,250,000 and 30 June 2023: KD 2,250,000) of undrawn committed borrowing facilities.

### 6 COMMITMENTS AND CONTINGENCIES

#### 6.1 Capital commitments

The Group has commitments in respect of future capital expenditure amounting to KD 1,184,308 (31 December 2023: KD 1,184,722 and 30 June 2023: KD 1,331,229) relating to ongoing projects under construction.

NOTES TO THE INTERIM CONDENSED CONSOLIDATED FINANCIAL  
INFORMATION (UNAUDITED)

As at and for the period ended 30 June 2024

**6 COMMITMENTS AND CONTINGENCIES (continued)**

**6.2 Legal contingency**

During the year ended 31 December 2021, the Ministry of Electricity and Water (MEW) in the State of Kuwait has decided to withdraw a certain contract, namely North Az-Zour Chlorine Dioxide Plant Project (“Contract”) for an alleged breach of terms and specifications set forth in the Contract and inability to implement the contractual obligations therein. The Parent Company requested MEW and the Central Tenders Committee to consider the revocation of termination and reinstatement of the Contract.

The Parent Company has filed the following legal cases against MEW:

- On 9 September 2021, the Parent Company filed a Burden of Proof (No. 904-2021) against MEW. The court referred the legal case to the experts’ department to verify the elements of the lawsuit and submit their findings accordingly. During the prior year, the experts’ department has issued and submitted their report to court. The experts’ department final report affirms the Burden of Proof relating to the inventory in the project site. Accordingly, on 18 July 2023, the court has ruled to close the Burden of Proof case.
- On 17 October 2021, the Parent Company filed a substantive case (No. 2021/5035) to commence a legal action against MEW to preserve its financial and legal rights. The court has assigned an engineering expert committee to verify the elements of the lawsuit, estimate the progress of work executed by the Parent Company, verify the alleged breaches by either party along with its reasoning, and in case of MEW’s default, provide a full financial estimate of the compensation which will be eligible for the Parent Company from MEW. The experts’ report has been issued, but there is no official final court decision as of the date of issuance of the consolidated financial statements. Further, the first court hearing session has been conducted on 24 June 2023 which was in favour of the Parent Company and the second court hearing session has been conducted on 15 October 2023 in which MEW have submitted a defence memo. The final court decision was issued on 12 November 2023 to re-assign the case for review by another experts committee. The first session with the re-assigned experts committee was held on 10 December 2023 to commence with their review of the case. All the hearing sessions with the re-assigned experts committee were concluded and the case has been reserved for court decision which is scheduled on 29 September 2024. Accordingly, the discovery proceedings on the legal action are still in progress as at the authorization date of the interim condensed consolidated financial information.

**Other contingencies**

At 30 June 2024, the Group’s bankers had outstanding letter of guarantees and credits amounting to KD 6,890,387 (31 December 2023: KD 7,884,360 and 30 June 2023: KD 7,199,176) for the performance of certain contracts from which it is anticipated that no material liabilities will arise.

**7 RELATED PARTY DISCLOSURES**

The Group’s related parties include its associates and joint ventures, major shareholders, entities under common control, directors and executive officers of the Group, close members of their families and entities of which they are principal owners or over which they are able to exercise significant influence or joint control. Pricing policies and terms of these transactions are approved by the Group’s management.

There were no transactions other than those with key management personnel, entered into with related parties during the reporting period.

**Transactions with key management personnel**

Key management personnel comprise of the Board of Directors and key members of management having authority and responsibility for planning, directing and controlling the activities of the Group. The aggregate value of transactions and outstanding balances related to key management personnel were as follows.

# Al Kout Industrial Projects Company K.S.C.P. and its Subsidiaries

## NOTES TO THE INTERIM CONDENSED CONSOLIDATED FINANCIAL INFORMATION (UNAUDITED)

As at and for the period ended 30 June 2024

### 7 RELATED PARTY DISCLOSURES (continued)

#### Transactions with key management personnel (continued)

	<i>Transaction values for the</i>			
	<i>Three months ended</i>		<i>Six months ended</i>	
	<i>30 June</i>		<i>30 June</i>	
	<i>2024</i>	<i>2023</i>	<i>2024</i>	<i>2023</i>
	<i>KD</i>	<i>KD</i>	<i>KD</i>	<i>KD</i>
Salaries and other short-term benefits	<b>79,189</b>	71,704	<b>155,859</b>	152,078
Employees end of service benefits	<b>7,938</b>	8,824	<b>32,592</b>	15,860
	<b>87,127</b>	80,528	<b>188,451</b>	167,938

	<i>Balance outstanding as at</i>		
	<i>(Audited)</i>		
	<i>30 June</i>	<i>31 December</i>	<i>30 June</i>
	<i>2024</i>	<i>2023</i>	<i>2023</i>
	<i>KD</i>	<i>KD</i>	<i>KD</i>
Salaries and other short-term benefits	<b>71,835</b>	52,370	51,812
Employees end of service benefits	<b>141,465</b>	108,873	94,094
	<b>213,300</b>	161,243	145,906

The Board of Directors of the Parent Company at the meeting held on 20 March 2024 has proposed directors' remuneration of KD 96,000 for the year ended 31 December 2023 (2022: KD 119,250). The remuneration was approved by the shareholders at the AGM on 2 May 2024.

### 8 SEGMENT INFORMATION

For management's purposes, the Group's products and services are organised into the following operating segments. The principle activities and services under these segments are as follows:

- ▶ **Chlor Alkali:** Production and sale of chlor alkali products.
- ▶ **Petrochemical products:** Production and sale of petrochemical products.
- ▶ **Trading:** Distribution of industrial materials.
- ▶ **Logistics and Transport:** Logistic and transportation services provided by the Group.
- ▶ **Industrial projects:** Construction of chlorine dioxide plant for groundwater reservoirs.
- ▶ **Investments:** Group's investments in an associate, fair value through profit or loss and goodwill.

# Al Kout Industrial Projects Company K.S.C.P. and its Subsidiaries

## NOTES TO THE INTERIM CONDENSED CONSOLIDATED FINANCIAL INFORMATION (UNAUDITED)

As at and for the period ended 30 June 2024

### 8 SEGMENT INFORMATION (continued)

#### a) Segment revenue and results

The following tables present revenue and profit information of the Group's operating segments for the period ended 30 June 2024 and 2023, respectively:

	Six months ended 30 June		Six months ended 30 June	
	2024 KD	2023 KD	2024 KD	2023 KD
	Revenue		Results	
Chlor Alkali	11,320,348	11,859,614	4,406,400	4,809,427
Petrochemical products	-	25,475	-	19,669
Trading	7,706,218	6,209,743	1,877,067	1,529,877
Logistics and transport	1,278,076	1,136,314	5,137	6,793
Industrial projects	265,206	181,805	65,979	36,545
Investments	-	-	306,574	(606,050)
Adjustments and eliminations	(2,405,394)	(2,301,429)	-	-
Consolidated	18,164,454	17,111,522	6,661,157	5,796,261
Commission income			3,641	16,445
Other income			48,755	79,994
Net foreign exchange differences			(10,522)	(21,300)
Finance costs			(22,534)	(19,624)
Other unallocated amounts			(2,244,715)	(2,113,090)
Profit for the period			4,435,782	3,738,686

	Six months ended 30 June		Six months ended 30 June	
	2024 KD	2023 KD	2024 KD	2023 KD
	Purchases of property, plant and equipment		Depreciation of property, plant, and equipment	
Chlor Alkali	1,528,198	1,134,283	1,332,967	1,235,151
Petrochemical products	-	-	534	531
Trading	108,051	-	15,862	12,200
Logistics and transport	-	301,972	72,239	78,300
	1,636,249	1,436,255	1,421,602	1,326,182

# Al Kout Industrial Projects Company K.S.C.P. and its Subsidiaries

## NOTES TO THE INTERIM CONDENSED CONSOLIDATED FINANCIAL INFORMATION (UNAUDITED)

As at and for the period ended 30 June 2024

### 8 SEGMENT INFORMATION (continued)

#### b) Segment assets and liabilities

The following tables present assets and liabilities information for the Group's operating segments as at 30 June 2024, 31 December 2023 and 30 June 2023, respectively:

	30 June 2024 KD	(Audited) 31 December 2023 KD	30 June 2023 KD
<b>Segment assets</b>			
Chlor Alkali	33,245,847	34,727,113	31,547,037
Petrochemical products	5,540	11,994	93,900
Trading	6,125,416	5,998,390	5,464,861
Logistics and transport	676,006	749,162	692,301
Industrial projects	141,135	-	-
Investments	3,100,478	2,185,413	2,078,369
<b>Total consolidated segment assets</b>	<b>43,294,422</b>	<b>43,672,072</b>	<b>39,876,468</b>

	30 June 2024 KD	(Audited) 31 December 2023 KD	30 June 2023 KD
<b>Segment liabilities</b>			
Chlor Alkali	5,426,441	6,037,739	6,462,879
Petrochemical Products	4,790	2,000	67,248
Trading	2,022,820	1,662,914	1,645,679
Logistics and transport	350,797	280,798	291,396
Industrial projects	-	124,071	174,371
Other unallocated amounts	4,228	79,212	79,212
<b>Total consolidated segment liabilities</b>	<b>7,809,076</b>	<b>8,186,734</b>	<b>8,720,785</b>

#### c) Geographical segments

The geographical analysis of the Group's revenue from external customers has been based on the location of customers from which revenue is derived:

	Six months ended 30 June	
	2024 KD	2023 KD
Kuwait	13,889,496	12,152,062
Other MENA	4,850,105	6,913,602
Asia	61,430	50,236
South America and North America	150,265	68,061
Others	1,618,552	228,990
Adjustments and eliminations	(2,405,394)	(2,301,429)
<b>Total consolidated segment revenue</b>	<b>18,164,454</b>	<b>17,111,522</b>

### 9 FAIR VALUE OF FINANCIAL INSTRUMENTS

Fair value is the price that would be received to sell an asset or paid to transfer a liability in an orderly transaction between market participants at the measurement date. The fair value measurement is based on the presumption that the transaction to sell the asset or transfer the liability takes place either:

- In the principal market for the asset or liability; or
- In the absence of a principal market, in the most advantageous market for the asset or liability

NOTES TO THE INTERIM CONDENSED CONSOLIDATED FINANCIAL  
INFORMATION (UNAUDITED)

As at and for the period ended 30 June 2024

**9 FAIR VALUE OF FINANCIAL INSTRUMENTS (continued)**

The principal or the most advantageous market must be accessible by the Group.

The fair value of an asset or a liability is measured using the assumptions that market participants would use when pricing the asset or liability, assuming that market participants act in their economic best interest.

A fair value measurement of a non-financial asset takes into account a market participant's ability to generate economic benefits by using the asset in its highest and best use or by selling it to another market participant that would use the asset in its highest and best use.

The Group uses valuation techniques that are appropriate in the circumstances and for which sufficient data are available to measure fair value, maximising the use of relevant observable inputs and minimising the use of unobservable inputs.

All assets and liabilities for which fair value is measured or disclosed in the interim condensed consolidated financial information are categorised within the fair value hierarchy, described as follows, based on the lowest level input that is significant to the fair value measurement as a whole:

***Fair value hierarchy***

- ▶ Level 1 — Quoted (unadjusted) market prices in active markets for identical assets or liabilities
- ▶ Level 2 — Valuation techniques for which the lowest level input that is significant to the fair value measurement is directly or indirectly observable
- ▶ Level 3 — Valuation techniques for which the lowest level input that is significant to the fair value measurement is unobservable

For assets and liabilities that are recognised in the interim condensed consolidated financial information at fair value on a recurring basis, the Group determines whether transfers have occurred between levels in the hierarchy by re-assessing categorisation (based on the lowest level input that is significant to the fair value measurement as a whole) at the end of each reporting period.

The methods and valuation techniques used for the purpose of measuring fair value are unchanged compared to the previous reporting period.

**Valuation methods and assumptions**

The following methods and assumptions were used to estimate the fair values:

***Financial assets and liabilities***

Fair value of financial instruments is not materially different from their carrying values, at the reporting date, as most of these instruments are of short-term maturity or re-priced immediately based on market movement in interest rates.

**10 DISTRIBUTIONS MADE AND PROPOSED**

The Board of Directors in their meeting held on 20 March 2024, proposed a cash dividend of 50% (2022: 50%) of the paid-up share capital (50 fils per share aggregating to KD 5,045,040) for the year ended 31 December 2023 (2022: 50 fils per share aggregating to KD 5,045,040).

The proposed dividend for the year ended 31 December 2023 were approved by the shareholders of the Parent Company at the annual general meeting (AGM) held on 2 May 2024 and subsequently paid.

Dividends payable as at 30 June 2024 amounted to KD 4,228 (31 December 2023: KD 79,212 and 30 June 2023: KD 79,212) and recorded within "Trade payables, contract liabilities and other payables" in the interim condensed consolidated statement of financial position.



#### About EY

EY is a global leader in assurance, tax, transaction and advisory services. The insights and quality services we deliver help build trust and confidence in the capital markets and in economies the world over.

We develop outstanding leaders who team to deliver on our promises to all of our stakeholders. In so doing, we play a critical role in building a better working world for our people, for our clients and for our communities.

EY refers to the global organization, and may refer to one or more, of the member firms of Ernst & Young Global Limited, each of which is a separate legal entity. Ernst & Young Global Limited, a UK company limited by guarantee, does not provide services to clients. For more information about our organization, please visit [ey.com](http://ey.com).

The MENA practice of EY has been operating in the region since 1923. For more than 90 years, we have grown to more than 6,000 people united across 20 offices and 15 countries, sharing the same values and an unwavering commitment to quality. As an organization, we continue to develop outstanding leaders who deliver exceptional services to our clients and who contribute to our communities. We are proud of our accomplishments over the years, reaffirming our position as the largest and most established professional services organization in the region.

© 2017 EYGM Limited.

All Rights Reserved.

This material has been prepared for general informational purposes only and is not intended to be relied upon as accounting, tax, or other professional advice. Please refer to your advisors for specific advice.

[ey.com/mena](http://ey.com/mena)

شركة الكوت للمشاريع الصناعية ش.م.ك.ع.  
وشركاتها التابعة

المعلومات المالية المرحلية المكثفة المجمعة  
(غير مدققة)  
30 يونيو 2024



هاتف : 2245 2880 / 2295 5000  
فاكس : 22456419  
kuwait@kw.ey.com  
www.ey.com/me

العيان والعصيمي وشركاهم  
إرنست ويونغ

EY

نبنني عالمياً  
أفضل للعمل

محاسبون قانونيون  
صندوق رقم ٧٤ الصفاة  
الكويت الصفاة ١٣٠٠١  
ساحة الصفاة  
برج بيتك الطابق ١٨-٢٠  
شارع أحمد الجابر

تقرير مراقب الحسابات المستقل حول مراجعة المعلومات المالية المرحلية المكثفة المجمعة  
إلى حضرات السادة أعضاء مجلس الإدارة  
شركة الكوت للمشاريع الصناعية ش.م.ك.ع.

مقدمة

لقد راجعنا بيان المركز المالي المرحلي المكثف المجمع المرفق لشركة الكوت للمشاريع الصناعية ش.م.ك.ع. ("الشركة الأم") وشركاتها التابعة (يشار إليها معاً بـ "المجموعة") كما في 30 يونيو 2024 وبياني الأرباح أو الخسائر والدخل الشامل المرحليين المكثفين المجمعين المتعلقين به لفترتي الثلاثة والستة أشهر المنتهيتين بذلك التاريخ وبياني التغيرات في حقوق الملكية والتدفقات النقدية المرحليين المكثفين المجمعين لفترة الستة أشهر المنتهية بذلك التاريخ. إن إدارة الشركة الأم هي المسؤولة عن إعداد هذه المعلومات المالية المرحلية المكثفة المجمعة وعرضها وفقاً لمعيار المحاسبة الدولي 34 "التقرير المالي المرحلي". إن مسؤوليتنا هي التعبير عن نتيجة مراجعتنا لهذه المعلومات المالية المرحلية المكثفة المجمعة.

نطاق المراجعة

لقد قمنا بمراجعتنا وفقاً للمعيار الدولي 2410 "مراجعة المعلومات المالية المرحلية المنفذة من قبل المدقق المستقل للمنشأة" المتعلق بمهام المراجعة. تتمثل مراجعة المعلومات المالية المرحلية المكثفة المجمعة في توجيه الاستفسارات بصفة أساسية إلى الموظفين المسؤولين عن الأمور المالية والمحاسبية وتطبيق الإجراءات التحليلية والإجراءات الأخرى للمراجعة. إن نطاق المراجعة أقل بشكل كبير من نطاق التدقيق الذي يتم وفقاً لمعايير التدقيق الدولية وعليه، فإنه لا يمكننا الحصول على تأكيد بأننا على علم بكافة الأمور الهامة التي يمكن تحديدها في التدقيق. وبالتالي فإننا لا نبدى رأي تدقيق.

النتيجة

استناداً إلى مراجعتنا، فإنه لم يرد إلى علمنا ما يستوجب الاعتقاد بأن المعلومات المالية المرحلية المكثفة المجمعة المرفقة لم يتم إعدادها، من جميع النواحي المادية، وفقاً لمعيار المحاسبة الدولي 34.

تقرير حول المتطلبات القانونية والرقابية الأخرى

بالإضافة إلى ذلك، واستناداً إلى مراجعتنا، فإن المعلومات المالية المرحلية المكثفة المجمعة متفقة مع ما هو وارد في الدفاتر المحاسبية للشركة الأم. ونبين أنه حسبما وصل إليه علمنا واعتقادنا لم يرد إلى علمنا وجود أية مخالفات لقانون الشركات رقم 1 لسنة 2016 والتعديلات اللاحقة له ولائحته التنفيذية والتعديلات اللاحقة لها، أو لعقد التأسيس أو النظام الأساسي للشركة الأم والتعديلات اللاحقة لهما، خلال فترة الستة أشهر المنتهية في 30 يونيو 2024 على وجه قد يكون له تأثيراً مادياً على نشاط الشركة الأم أو مركزها المالي.

نبين أيضاً، أنه خلال مراجعتنا لم يرد إلى علمنا وجود أية مخالفات لأحكام القانون رقم 7 لسنة 2010 بشأن إنشاء هيئة أسواق المال وتنظيم نشاط الأوراق المالية ولائحته التنفيذية وتعديلاتها، خلال فترة الستة أشهر المنتهية في 30 يونيو 2024 على وجه قد يكون له تأثيراً مادياً على نشاط الشركة الأم أو مركزها المالي.

عبد الكريم عبدالله السمدان

سجل مراقبي الحسابات رقم 208 فئة أ

إرنست ويونغ  
العيان والعصيمي وشركاهم

8 أغسطس 2024  
الكويت

## شركة الكوت للمشاريع الصناعية ش.م.ك.ع. وشركاتها التابعة

بيان الأرباح أو الخسائر المرحلي المكثف المجمع (غير مدقق)  
للفترة المنتهية في 30 يونيو 2024

الستة أشهر المنتهية في 30 يونيو		الثلاثة أشهر المنتهية في 30 يونيو		إيضاحات
2023	2024	2023	2024	
دينار كويتي	دينار كويتي	دينار كويتي	دينار كويتي	
17,111,522	18,164,454	8,395,901	9,596,065	3 إيرادات من عقود مع العملاء تكلفة مبيعات وخدمات مقدمة
(10,709,211)	(11,809,871)	(5,372,118)	(6,201,717)	
6,402,311	6,354,583	3,023,783	3,394,348	مجمّل الربح
16,445	3,641	3,736	-	إيرادات عمولات مصروفات عمومية وإدارية مصروفات بيع وتوزيع مصروفات أخرى رد (مخصص) خسائر الائتمان المتوقعة للمدينين التجاريين صافي فروق تحويل عملات أجنبية
(1,575,504)	(1,666,003)	(791,416)	(819,188)	
(310,470)	(303,455)	(151,178)	(151,434)	
(47,562)	-	(32,350)	-	
39,459	(26,581)	41,623	64,021	ربح التشغيل
(21,300)	(10,522)	(119)	(14,572)	
4,503,379	4,351,663	2,094,079	2,473,175	حصة في نتائج شركة زميلة إيرادات أخرى تكاليف تمويل
(606,050)	306,574	(68,863)	90,923	
79,994	48,755	39,850	17,110	
(19,624)	(22,534)	(15,116)	(15,611)	
3,957,699	4,684,458	2,049,950	2,565,597	الربح قبل الضرائب ومكافأة أعضاء مجلس الإدارة
(45,243)	(44,045)	(20,772)	(24,107)	حصة مؤسسة الكويت للتقدم العلمي ضريبة دعم العمالة الوطنية زكاة مكافأة أعضاء مجلس الإدارة
(113,407)	(111,879)	(65,436)	(60,691)	
(45,363)	(44,752)	(20,781)	(24,277)	
(15,000)	(48,000)	(7,500)	(24,000)	
3,738,686	4,435,782	1,935,461	2,432,522	ربح الفترة
37.05 فلس	43.96 فلس	19.18 فلس	24.11 فلس	4 ربحية السهم الأساسية والمخفضة

إن الإيضاحات المرفقة من 1 إلى 10 تشكل جزءاً من هذه المعلومات المالية المرحلية المكثفة المجمعة.

## شركة الكوت للمشاريع الصناعية ش.م.ك.ع. وشركاتها التابعة

بيان الدخل الشامل المرحلي المكثف المجمع (غير مدقق)  
للفترة المنتهية في 30 يونيو 2024


الستة أشهر المنتهية في 30 يونيو		الثلاثة أشهر المنتهية في 30 يونيو		
2023	2024	2023	2024	
دينار كويتي	دينار كويتي	دينار كويتي	دينار كويتي	
3,738,686	4,435,782	1,935,461	2,432,522	ربح الفترة
				(خسائر) إيرادات شاملة أخرى
				(خسائر) إيرادات شاملة أخرى قد يتم إعادة تصنيفها إلى
				الأرباح أو الخسائر في فترات لاحقة:
				فروق تحويل عملات أجنبية ناتجة من تحويل عمليات
				أجنبية
6,537	775	6,185	(133,398)	
				صافي (الخسائر) الإيرادات الشاملة الأخرى التي قد يتم إعادة
6,537	775	6,185	(133,398)	تصنيفها إلى الأرباح أو الخسائر في فترات لاحقة
				(خسائر) إيرادات شاملة أخرى لن يتم إعادة تصنيفها إلى
				الأرباح أو الخسائر في فترات لاحقة:
				حصة في الإيرادات الشاملة الأخرى لشركة زميلة
-	608,491	-	(5,908)	
				صافي (الخسائر) الإيرادات الشاملة الأخرى التي لن يتم
-	608,491	-	(5,908)	إعادة تصنيفها إلى الأرباح أو الخسائر في فترات لاحقة
6,537	609,266	6,185	(139,306)	(خسائر) إيرادات شاملة أخرى للفترة
3,745,223	5,045,048	1,941,646	2,293,216	إجمالي الإيرادات الشاملة للفترة

# شركة الكوت للمشاريع الصناعية ش.م.ك.ع. وشركاتها التابعة

بيان المركز المالي المرحلي المكثف المجمع (غير مدقق)  
كما في 30 يونيو 2024

30 يونيو 2023 دينار كويتي	(مدققة) 31 ديسمبر 2023 دينار كويتي	30 يونيو 2024 دينار كويتي	إيضاح
<b>الموجودات</b>			
<b>موجودات غير متداولة</b>			
14,742,038	14,946,302	15,160,949	ممتلكات ومنشآت ومعدات
404,482	282,375	600,465	موجودات حق الاستخدام
2,078,369	2,185,413	3,100,478	استثمار في شركة زميلة
4,937,402	4,937,402	4,937,402	الشهرة
644,792	644,792	652,737	مدفوعات مقدما وأرصدة مدينة أخرى
22,807,083	22,996,284	24,452,031	
<b>موجودات متداولة</b>			
3,397,110	3,278,298	3,631,116	مخزون
8,874,306	10,745,510	10,202,045	مدينون تجاريون وموجودات عقود
2,049,588	1,938,946	2,357,143	مدفوعات مقدما ومدينون آخرون
2,748,381	4,713,034	2,652,087	النقد والنقد المعادل
17,069,385	20,675,788	18,842,391	
39,876,468	43,672,072	43,294,422	
<b>إجمالي الموجودات</b>			
<b>حقوق الملكية والمطلوبات</b>			
<b>حقوق الملكية</b>			
10,090,080	10,090,080	10,090,080	راس المال
5,186,422	5,186,422	5,186,422	احتياطي إجباري
5,148,415	5,148,415	5,148,415	احتياطي اختياري
(2,562,823)	(2,562,823)	(1,954,332)	تأثير التغيرات في الإيرادات الشاملة الأخرى لشركة زميلة
602,404	605,737	606,512	احتياطي تحويل عملات أجنبية
12,691,185	17,017,507	16,408,249	أرباح مرحلة
31,155,683	35,485,338	35,485,346	
<b>إجمالي حقوق الملكية</b>			
<b>مطلوبات غير متداولة</b>			
2,098,230	2,096,996	2,167,688	مكافأة نهاية الخدمة للموظفين
297,969	272,268	502,613	مطلوبات تأجير
2,396,199	2,369,264	2,670,301	
<b>مطلوبات متداولة</b>			
5,296,209	5,789,190	5,017,463	دائنون تجاريون ومطلوبات عقود ودائنون آخرون
128,377	28,280	121,312	مطلوبات تأجير
900,000	-	-	قرروض وسلف
6,324,586	5,817,470	5,138,775	
8,720,785	8,186,734	7,809,076	
39,876,468	43,672,072	43,294,422	
<b>إجمالي المطلوبات</b>			
<b>مجموع حقوق الملكية والمطلوبات</b>			

  
فيسل يوسف مال الله  
الرئيس التنفيذي

  
نواف أرخمه سالم أرخمه  
رئيس مجلس الإدارة

شركة الكوت للمشاريع الصناعية ش.م.ك.ع. وشركاتها التابعة

بيان التغيرات في حقوق الملكية المرحلي المكثف المجمع (غير مدقق)  
للفترة المنتهية في 30 يونيو 2024

رأس المال	احتياطي إجباري	احتياطي اختياري	تأثير التغيرات في الإيرادات الشاملة الأخرى لشركة زميلة	احتياطي تحويل عملات أجنبية	أرباح مرحلة	المجموع
دينار كويتي	دينار كويتي	دينار كويتي	دينار كويتي	دينار كويتي	دينار كويتي	دينار كويتي
10,090,080	5,186,422	5,148,415	(2,562,823)	605,737	17,017,507	35,485,338
-	-	-	-	-	4,435,782	4,435,782
-	-	-	608,491	775	-	609,266
-	-	-	608,491	775	4,435,782	5,045,048
-	-	-	-	-	(5,045,040)	(5,045,040)
10,090,080	5,186,422	5,148,415	(1,954,332)	606,512	16,408,249	35,485,346
10,090,080	5,186,422	5,148,415	(2,562,823)	595,867	13,997,539	32,455,500
-	-	-	-	-	3,738,686	3,738,686
-	-	-	-	6,537	-	6,537
-	-	-	-	6,537	3,738,686	3,745,223
-	-	-	-	-	(5,045,040)	(5,045,040)
10,090,080	5,186,422	5,148,415	(2,562,823)	602,404	12,691,185	31,155,683

كما في 1 يناير 2024

ربح الفترة

إيرادات شاملة أخرى للفترة

إجمالي الإيرادات الشاملة للفترة

توزيعات أرباح نقدية (إيضاح 10)

في 30 يونيو 2024

كما في 1 يناير 2023

ربح الفترة

إيرادات شاملة أخرى للفترة

إجمالي الإيرادات الشاملة للفترة

توزيعات أرباح نقدية (إيضاح 10)

في 30 يونيو 2023

إن الإيضاحات المرفقة من 1 إلى 10 تشكل جزءاً من هذه المعلومات المالية المرحلية المكثفة المجمعة.

## شركة الكوت للمشاريع الصناعية ش.م.ك.ع. وشركاتها التابعة

بيان التدفقات النقدية المرحلي المكثف المجمع (غير مدقق)  
للفترة المنتهية في 30 يونيو 2024

الفترة المنتهية في 30 يونيو		إيضاحات
2023	2024	
دينار كويتي	دينار كويتي	
3,957,699	4,684,458	<b>أنشطة التشغيل</b>
1,326,182	1,421,602	الربح قبل الضرائب ومكافأة أعضاء مجلس الإدارة
122,892	94,232	تعديلات لمطابقة الربح قبل الضرائب ومكافأة أعضاء مجلس الإدارة بصافي التدفقات النقدية:
(39,459)	26,581	استهلاك ممتلكات ومنشآت ومعدات
606,050	(306,574)	استهلاك موجودات حق الاستخدام
111,153	149,961	مخصص (رد) خسائر الائتمان المتوقعة للمدينين التجاريين
11,131	8,890	حصة في نتائج شركة زميلة
8,493	13,644	مخصص مكافأة نهاية الخدمة للموظفين
(495)	-	فائدة لقروض وسلف
(22,070)	(36,821)	فائدة لمطلوبات تأجير
		ربح من الغاء اعتراف بعقود تأجير إيرادات فوائد
6,081,576	6,055,973	
(252,738)	(352,818)	<b>التغيرات في رأس المال العامل:</b>
1,386,280	516,884	مخزون
(131,484)	(426,142)	مدينون تجاريون وموجودات عقود
(1,049,254)	(566,258)	مدفوعات مقدما ومدينون آخرون
		دائنون تجاريون ومطلوبات عقود ودائنون آخرون
6,034,380	5,227,639	التدفقات النقدية الناتجة من العمليات
(403,106)	(379,161)	ضرائب مدفوعة
(99,151)	(79,269)	مكافأة نهاية الخدمة للموظفين مدفوعة
5,532,123	4,769,209	<b>صافي التدفقات النقدية الناتجة من أنشطة التشغيل</b>
(1,436,255)	(1,636,249)	<b>أنشطة الاستثمار</b>
22,070	36,821	شراء ممتلكات ومنشآت ومعدات
		إيرادات فوائد مستلمة
(1,414,185)	(1,599,428)	<b>صافي التدفقات النقدية المستخدمة في أنشطة الاستثمار</b>
1,800,000	2,000,000	<b>أنشطة التمويل</b>
(900,000)	(2,000,000)	متحصلات من قروض وسلف
(11,131)	(8,890)	سداد قروض وسلف
(132,705)	(102,589)	تكاليف تمويل مدفوعة
(5,003,370)	(5,120,024)	سداد مطلوبات تأجير
		توزيعات أرباح مدفوعة
(4,247,206)	(5,231,503)	<b>صافي التدفقات النقدية المستخدمة في أنشطة التمويل</b>
(129,268)	(2,061,722)	<b>صافي النقص في النقد والنقد المعادل</b>
2,875,298	4,713,034	النقد والنقد المعادل في 1 يناير
2,351	775	صافي فروق تحويل عملات أجنبية
2,748,381	2,652,087	<b>النقد والنقد المعادل في 30 يونيو</b>
		<b>بنود غير نقدية مستبعدة من بيان التدفقات النقدية المرحلي المكثف المجمع:</b>
65,397	389,000	إضافات إلى مطلوبات التأجير
(65,397)	(389,000)	إضافات إلى موجودات حق الاستخدام
-	23,322	إعادة قياس مطلوبات التأجير
-	(23,322)	إعادة قياس موجودات حق الاستخدام
(8,564)	-	الغاء الاعتراف بمطلوبات التأجير
8,069	-	الغاء الاعتراف بموجودات حق الاستخدام
(495)	-	

إن الإيضاحات المرفقة من 1 إلى 10 تشكل جزءاً من هذه المعلومات المالية المرحلية المكثفة المجمعة.



## شركة الكوت للمشاريع الصناعية ش.م.ك.ع. وشركاتها التابعة

إيضاحات حول المعلومات المالية المرحلية المكثفة المجمعة (غير مدققة)

كما في والفترة المنتهية في 30 يونيو 2024

### 1 معلومات حول الشركة

تم التصريح بإصدار المعلومات المالية المرحلية المكثفة المجمعة لشركة الكوت للمشاريع الصناعية ش.م.ك.ع. ("الشركة الأم") وشركاتها التابعة (يشار إليها معاً بـ "المجموعة") للسنة أشهر المنتهية في 30 يونيو 2024 وفقاً لقرار مجلس إدارة الشركة الأم بتاريخ 8 أغسطس 2024.

تم اعتماد البيانات المالية المجمعة للمجموعة للسنة المنتهية في 31 ديسمبر 2023 في اجتماع الجمعية العمومية السنوية لمساهمي الشركة الأم المنعقد بتاريخ 2 مايو 2024.

إن الشركة الأم هي شركة مساهمة عامة تم تأسيسها في دولة الكويت ويقع مقرها فيها ويتم تداول أسهمها علناً في بورصة الكويت. يقع مكتب الشركة الأم الرئيسي في برج الحمراء، الطابق رقم 18، شارع عبد العزيز الصقر، شرق، وعنوانها البريدي المسجل هو ص.ب. 181، علي صباح السالم 65000، الكويت.

فيما يلي الأنشطة الرئيسية للشركة الأم:

- ◀ استيراد وتخزين وتوزيع الإسمنت والمواد السائبة الأخرى، وإقامة وتشغيل وإدارة صوامع التخزين؛ وحيازة الحصص في الشركات الأخرى التي تزاوُل أنشطة مماثلة، بالإضافة إلى استثمار فوائض الأموال من خلال مديري المحافظ في حصص الاستثمار والشركات العقارية.
- ◀ إنتاج مواد الكلور والملح والبراميل المعدنية لاستيعاب المواد الغازية والمواد الصلبة وغيرها من المنتجات البتروكيميائية (بعد الحصول على موافقة الهيئة العامة للصناعة).
- ◀ نقل منتجات الشركة الأم داخل دولة الكويت وخارجها طبقاً لأغراض الشركة الأم.
- ◀ شراء الحقوق الصناعية وحقوق الملكية الفكرية ذات الصلة أية علامات تجارية أو رسومات صناعية أخرى وكذلك أي حقوق أخرى متعلقة بها بالإضافة إلى تأجيرها إلى الشركات الأخرى سواء داخل دولة الكويت أو خارجها.
- ◀ شراء الممتلكات المنقولة والعقارات اللازمة للشركة الأم لتتمكن من مواصلة أنشطتها طبقاً للحدود المنصوص عليها طبقاً للقانون.
- ◀ استثمار فوائض الأموال في محافظ تدار من خلال شركات مالية متخصصة.

يجوز للشركة الأم أن يكون لديها حصص أو تشارك بأية طريقة مناسبة في شركات تزاوُل أنشطة أعمال مماثلة أو تلك التي قد تعاونها على تحقيق أهدافها داخل دولة الكويت أو خارجها. يجوز للمجموعة أيضاً أن تشتري هذه الشركات أو تلحقها بها.

### 2 أساس الإعداد والتغيرات في السياسات المحاسبية للمجموعة

#### 2.1 أساس الإعداد

تم إعداد المعلومات المالية المرحلية المكثفة المجمعة للسنة أشهر المنتهية في 30 يونيو 2024 وفقاً لمعيار المحاسبة الدولي 34 *التقرير المالي المرحلي*. قامت المجموعة بإعداد المعلومات المالية المرحلية المكثفة المجمعة استناداً إلى أنها ستتابع أعمالها على أساس مبدأ الاستمرارية. يرى أعضاء مجلس الإدارة أنه لا توجد عوامل عدم تيقن قد تثير شكاً جوهرياً بشأن هذا الافتراض. ويشير تقديرهم إلى أنه هناك توقع معقول بأن المجموعة لديها الموارد الكافية للاستمرار في وجودها التشغيلي في المستقبل القريب لفترة لا تقل عن 12 شهراً من نهاية فترة المعلومات المالية المرحلية المكثفة المجمعة.

إن المعلومات المالية المرحلية المكثفة المجمعة لا تتضمن كافة المعلومات والإفصاحات اللازمة في البيانات المالية المجمعة السنوية، ويجب الاطلاع عليها مقترنة بالبيانات المالية المجمعة السنوية للمجموعة كما في 31 ديسمبر 2023.

تقدم المعلومات المالية المرحلية المكثفة المجمعة المعلومات المقارنة فيما يتعلق بالفترة السابقة. تم إعادة تصنيف بعض المعلومات المقارنة وإعادة عرضها لكي تتوافق مع تصنيف الفترة الحالية. تم إجراء إعادة التصنيف لتحسين جودة المعلومات المعروضة.

#### 2.2 المعايير الجديدة والتفسيرات والتعديلات المطبقة من قبل المجموعة

إن السياسات المحاسبية المطبقة وطرق الاحتساب المتبعة في إعداد المعلومات المالية المرحلية المكثفة المجمعة مماثلة لتلك المتبعة في إعداد البيانات المالية المجمعة السنوية للمجموعة للسنة المنتهية في 31 ديسمبر 2023، باستثناء تطبيق المعايير الجديدة التي تسري اعتباراً من 1 يناير 2024. لم تقم المجموعة بالتطبيق المبكر لأي معيار أو تفسير أو تعديل صادر ولكن لم يسر بعد.

تسري العديد من التعديلات والتفسيرات لأول مرة في سنة 2024 إلا إنه ليس لها تأثير على المعلومات المالية المرحلية المكثفة المجمعة.

## 2 أساس الأعداد والتغيرات في السياسات المحاسبية للمجموعة (تتمة)

### 2.2 المعايير الجديدة والتفسيرات والتعديلات المطبقة من قبل المجموعة (تتمة)

ترتيبات تمويل الموردين - تعديلات على معيار المحاسبة الدولي 7 والمعيار الدولي للتقارير المالية 7 أصدر مجلس معايير المحاسبة الدولية في مايو 2023 تعديلات على معيار المحاسبة الدولي 7 "بيان التدفقات النقدية" والمعيار الدولي للتقارير المالية 7 "الأدوات المالية: الإفصاحات" لتوضيح خصائص ترتيبات تمويل الموردين وتتطلب إفصاحاً إضافياً عن هذه الترتيبات. تهدف متطلبات الإفصاح في التعديلات إلى مساعدة مستخدمي البيانات المالية على فهم تأثيرات ترتيبات تمويل الموردين على مطلوبات المنشأة وتدفقاتها النقدية والتعرض لمخاطر السيولة.

توضح قواعد الانتقال أنه لا ينبغي على المنشأة تقديم الإفصاحات في أي فترات مرحلية في سنة التطبيق المبدئي للتعديلات. وبالتالي، لم يكن لهذه التعديلات أي تأثير على المعلومات المالية المرحلية المكثفة المجمعة للمجموعة.

تعديلات على المعيار الدولي للتقارير المالية 16: التزام التأجير في معاملة البيع وإعادة التأجير أصدر مجلس معايير المحاسبة الدولية في سبتمبر 2022 تعديلات على المعيار الدولي للتقارير المالية 16 لتحديد المتطلبات التي يستخدمها البائع-المستأجر عند قياس التزام التأجير الناشئ عن معاملة البيع وإعادة التأجير، لضمان عدم اعتراف البائع-المستأجر بأي مبلغ من الأرباح أو الخسائر المتعلقة بحق الاستخدام الذي يحتفظ به.

لم يكن لهذه التعديلات أي تأثير على المعلومات المالية المرحلية المكثفة المجمعة للمجموعة.

تعديلات على معيار المحاسبة الدولي 1: تصنيف المطلوبات كمتداولة أو غير متداولة أصدر مجلس معايير المحاسبة الدولية في يناير 2020 وأكتوبر 2022 تعديلات على الفقرات رقم 69 إلى 76 من معيار المحاسبة الدولي 1 لتحديد متطلبات تصنيف المطلوبات كمتداولة أو غير متداولة. وتوضح التعديلات ما يلي:

- ◀ ما المقصود بحق تأجيل التسوية
- ◀ لا بد أن يتحقق حق التأجيل في نهاية فترة المعلومات المالية المرحلية المكثفة المجمعة
- ◀ لن يتأثر ذلك التصنيف باحتمالية ممارسة المنشأة لحق التأجيل
- ◀ يتحقق ذلك فقط إذا تمثلت الأداة المشتقة المضمنة في التزام قابل للتحويل في أداة حقوق ملكية وذلك في حالة ألا يؤثر الالتزام على تصنيفها

بالإضافة إلى ذلك، تم إدخال متطلبات تشترط الإفصاح عندما يتم تصنيف الالتزام الناشئ عن اتفاقية القرض كالتزام غير متداول ويكون حق المنشأة في تأجيل التسوية مقيد بشرط الامتثال للتعهدات المستقبلية خلال فترة 12 شهراً.

لم يكن لهذه التعديلات أي تأثير على المعلومات المالية المرحلية المكثفة المجمعة للمجموعة.

## شركة الكوت للمشاريع الصناعية ش.م.ك.ع. وشركاتها التابعة

إيضاحات حول المعلومات المالية المرحلية المكثفة المجمعة (غير مدققة)

كما في والفترة المنتهية في 30 يونيو 2024

### 3 الإيرادات من العقود مع العملاء

#### 3.1 معلومات حول توزيع الإيرادات

فيما يلي توزيع الإيرادات من العقود مع العملاء لدى المجموعة استناداً إلى نوع المبيعات والخدمات:

الستة أشهر المنتهية في 30 يونيو		الثلاثة أشهر المنتهية في 30 يونيو		
2023	2024	2023	2024	
دينار كويتي	دينار كويتي	دينار كويتي	دينار كويتي	
				أنواع البضاعة أو الخدمات
11,423,010	11,289,948	5,407,495	6,078,001	بيع الكلور القلوي
5,406,953	6,541,475	2,867,225	3,335,162	بيع مواد صناعية
25,475	-	12,270	-	خدمات مزج المواد الكيميائية
181,805	265,206	70,963	151,098	إنشاء مصنع إنتاج ثاني أكسيد الكلور لخزانات المياه
74,279	67,825	37,948	31,804	الجوفية
				خدمات لوجستية
17,111,522	18,164,454	8,395,901	9,596,065	إجمالي الإيرادات من العقود مع العملاء
				الأسواق الجغرافية
10,287,237	11,945,567	5,276,845	5,912,917	الكويت
6,476,998	4,388,640	2,861,868	2,244,159	دول أخرى بمنطقة الشرق الأوسط وشمال إفريقيا
50,236	61,430	-	7,930	آسيا
68,061	150,265	68,061	118,607	أمريكا الجنوبية وأمريكا الشمالية
228,990	1,618,552	189,127	1,312,452	أخرى
17,111,522	18,164,454	8,395,901	9,596,065	إجمالي الإيرادات من العقود مع العملاء
				توقيت الاعتراف بالإيرادات
16,855,438	17,831,423	8,286,990	9,413,163	بضاعة وخدمات مقدمة في فترة زمنية معينة
256,084	333,031	108,911	182,902	بضاعة وخدمات مقدمة على مدار الوقت
17,111,522	18,164,454	8,395,901	9,596,065	إجمالي الإيرادات من العقود مع العملاء

#### 3.2 أرصدة عقود

(مدققة)			
30 يونيو 2023	31 ديسمبر 2023	30 يونيو 2024	
دينار كويتي	دينار كويتي	دينار كويتي	
8,874,306	10,745,510	10,202,045	مدينون تجاريون
-	-	141,135	موجودات عقود
174,371	124,071	-	مطلوبات عقود

## شركة الكوت للمشاريع الصناعية ش.م.ك.ع. وشركاتها التابعة

إيضاحات حول المعلومات المالية المرحلية المكثفة المجمعة (غير مدققة)

كما في والفترة المنتهية في 30 يونيو 2024

### 4 ربحية السهم الأساسية والمخفضة

تحتسب مبالغ ربحية السهم الأساسية بقسمة ربح الفترة على المتوسط المرجح لعدد الأسهم العادية القائمة خلال الفترة. تحتسب ربحية السهم المخفضة بقسمة ربح الفترة على المتوسط المرجح لعدد الأسهم العادية القائمة خلال الفترة زائداً المتوسط المرجح لعدد الأسهم العادية التي سيتم إصدارها عند تحويل كافة الأسهم العادية المحتملة المخفضة إلى أسهم عادية. نظراً لعدم وجود أدوات مخففة قائمة، فإن ربحية السهم الأساسية والمخفضة متطابقة.

السنة أشهر المنتهية في 30 يونيو		الثلاثة أشهر المنتهية في 30 يونيو		
2023	2024	2023	2024	
3,738,686	4,435,782	1,935,461	2,432,522	ربح الفترة (دينار كويتي)
100,900,800	100,900,800	100,900,800	100,900,800	المتوسط المرجح لعدد الأسهم القائمة خلال الفترة (أسهم)
37.05	43.96	19.18	24.11	ربحية السهم الأساسية والمخفضة (فلس)

لم يتم إجراء أي معاملات تتضمن أسهم عادية أو أسهم عادية محتملة بين تاريخ المعلومات المالية المرحلية المكثفة المجمعة وتاريخ التصريح بهذه المعلومات المالية المرحلية المكثفة المجمعة.

### 5 النقد والنقد المعادل

لغرض بيان التدفقات النقدية المرحلي المكثف المجمع، يتكون النقد والنقد المعادل مما يلي:

(مدققة)		30 يونيو	
30 يونيو	31 ديسمبر	2024	
2023	2023	2024	
دينار كويتي	دينار كويتي	دينار كويتي	
23,201	10,049	15,663	النقد في الصندوق
2,725,180	2,918,785	2,636,424	النقد لدى البنوك
2,748,381	2,928,834	2,652,087	النقد والأرصدة لدى البنوك
-	1,784,200	-	وديعة محددة الأجل ذات تاريخ استحقاق أصلي خلال 3 أشهر
2,748,381	4,713,034	2,652,087	النقد والنقد المعادل

يتم إيداع الودائع محددة الأجل ذات فترات استحقاق أصلية في غضون 3 أشهر لدى أحد البنوك التجارية المحلية ويتراوح متوسط معدل سعر الفائدة من: 4.00% إلى 4.76% (31 ديسمبر 2023: 4.00% إلى 4.10% و 30 يونيو 2023: 4.00% إلى 4.10% سنوياً).

لدى المجموعة تسهيلات حسابات مكشوفة لدى البنوك حتى مبلغ 2,250,000 دينار كويتي (31 ديسمبر 2023: 2,250,000 دينار كويتي و 30 يونيو 2023: 2,250,000 دينار كويتي) وهي غير مكفولة بضمان. تستحق الفائدة وفقاً لمعدل الخصم الصادر من بنك الكويت المركزي زائداً 100 نقطة أساسية (31 ديسمبر 2023: معدل الخصم الصادر من بنك الكويت المركزي زائداً 100 نقطة أساسية و 30 يونيو 2023: معدل الخصم الصادر من بنك الكويت المركزي زائداً 100 نقطة أساسية).

في 30 يونيو 2024، كان لدى المجموعة مبلغ متاح بقيمة 2,250,000 دينار كويتي (31 ديسمبر 2023: 2,250,000 دينار كويتي و 30 يونيو 2023: 2,250,000 دينار كويتي) من تسهيلات قروض ملتزم بها غير مسحوبة.

## 6 التزامات ومطلوبات محتملة

### 6.1 التزامات رأسمالية

لدى المجموعة التزامات تتعلق بمصروفات رأسمالية مستقبلية بمبلغ 1,184,308 دينار كويتي (31 ديسمبر 2023: 1,184,722 دينار كويتي و30 يونيو 2023: 1,331,229 دينار كويتي) فيما يتعلق بمشروعات جارية قيد الإنشاء.

### 6.2 مطالبة محتملة قانونية

خلال السنة المنتهية في 31 ديسمبر 2021، قررت وزارة الكهرباء والماء في دولة الكويت الانسحاب من أحد العقود، وهو مشروع مصنع إنتاج ثاني أكسيد الكلور بشمال الزور ("العقد") وذلك للإخلال بالشروط والمواصفات التعاقدية وعدم إمكانية تنفيذ الالتزامات التعاقدية. طالبت الشركة الأم ووزارة الكهرباء والماء ولجنة المناقصات المركزية بإعادة النظر في فسخ العقد وإعادة أعمال المشروع.

قامت الشركة الأم برفع الدعاوى القضائية التالية ضد وزارة الكهرباء والماء:

◀ في 9 سبتمبر 2021، قامت الشركة الأم برفع دعوى إثبات حالة (رقم 904-2021) ضد وزارة الكهرباء والماء. أحالت المحكمة الدعوى إلى إدارة الخبراء للتحقق من عناصر الدعوى وتقديم النتائج وفقاً لذلك. خلال السنة السابقة، أصدرت إدارة الخبراء تقريرها وقدمته إلى المحكمة. يؤكد التقرير النهائي لإدارة الخبراء على دعوى إثبات الحالة المتعلقة بالجرد في موقع المشروع. وعليه، قضت المحكمة في 18 يوليو 2023 بإغلاق دعوى إثبات الحالة.

◀ في 17 أكتوبر 2021، أقامت الشركة الأم دعوى جوهريّة (رقم 5035/2021) لبدء الإجراءات القانونية ضد وزارة الكهرباء والماء للحفاظ على حقوقها المالية والقانونية. قامت المحكمة بتعيين لجنة خبراء هندسية للتحقق من عناصر الدعوى، وتقدير تقدم العمل الذي تنفذه الشركة الأم، والتحقق من الانتهاكات المزعومة من أي من الطرفين إلى جانب استنتاجها، وفي حالة تعثر وزارة الكهرباء والماء، تقدم تقريراً مالياً كاملاً للتعويض الذي سيكون مستحقاً للشركة الأم من وزارة الكهرباء والماء. صدر تقرير لجنة الخبراء الهندسية ولكن لم يتم إصدار قرار رسمي نهائي عن المحكمة كما في تاريخ إصدار البيانات المالية المجمعة. علاوة على ذلك، تم عقد الجلسة الأولى للمحكمة في 24 يونيو 2023 وكانت لصالح الشركة الأم وتم عقد جلسة الاستماع الثانية للمحكمة في 15 أكتوبر 2023 حيث قدمت وزارة الكهرباء والماء مذكرة دفاع. وصدر قرار المحكمة النهائي في 12 نوفمبر 2023 بإعادة إحالة الدعوى للمراجعة من قبل لجنة خبراء أخرى. تم عقد الجلسة الأولى مع لجنة الخبراء المعاد تعيينها في 10 ديسمبر 2023 لبدء مراجعتهم للدعوى. وتم اختتام جميع جلسات الاستماع مع لجنة الخبراء المعاد تعيينها وحُجزت الدعوى للبت فيها من قبل المحكمة والمقرر عقد جلساتها في 29 سبتمبر 2024. وبناءً على ذلك، لا تزال إجراءات الكشف عن الدعوى القضائية جارية كما في تاريخ التصريح بالمعلومات المالية المرحلية المكثفة المجمعة.

### مطلوبات محتملة أخرى

في 30 يونيو 2024، كان لدى البنوك التي تتعامل معها المجموعة خطابات ضمان وائتمان قائمة بمبلغ 6,890,387 دينار كويتي (31 ديسمبر 2023: 7,884,360 دينار كويتي و30 يونيو 2023: 7,199,176 دينار كويتي) تتعلق بأداء بعض العقود ولا يتوقع أن ينتج عنها أي مطلوبات مادية.

## 7 إفصاحات الأطراف ذات علاقة

تتضمن الأطراف ذات علاقة لدى المجموعة شركاتها الزميلة وشركات المحاصة والمساهمين الرئيسيين والشركات الخاضعة للسيطرة المشتركة وأعضاء مجلس الإدارة والمسؤولين التنفيذيين بالمجموعة وأفراد عائلاتهم من الدرجة الأولى والشركات التي يمثلون المالكين الرئيسيين لها أو التي يمارسون عليها تأثيراً ملموساً أو سيطرة مشتركة. يتم الموافقة على سياسات وشروط تسعير هذه المعاملات من قبل إدارة المجموعة.

لم يتم إجراء أي معاملات بخلاف تلك المعاملات مع موظفي الإدارة العليا التي تم إجراؤها مع أطراف ذات علاقة خلال فترة المعلومات المالية المرحلية المكثفة المجمعة.

### المعاملات مع موظفي الإدارة العليا

يتضمن موظفو الإدارة العليا أعضاء مجلس الإدارة والأعضاء الرئيسيين بالإدارة الذين لديهم صلاحية ومسؤولية تخطيط وتوجيه ومراقبة أنشطة المجموعة. كان إجمالي قيمة المعاملات والأرصدة القائمة المتعلقة بموظفي الإدارة العليا كما يلي:

## شركة الكوت للمشاريع الصناعية ش.م.ك.ع. وشركاتها التابعة

إيضاحات حول المعلومات المالية المرحلية المكثفة المجمعة (غير مدققة)

كما في والفترة المنتهية في 30 يونيو 2024

### 7 إفصاحات الأطراف ذات علاقة (تتمة)

المعاملات مع موظفي الإدارة العليا (تتمة)

قيم المعاملات لفترة			
السنة أشهر المنتهية في 30 يونيو		الثلاثة أشهر المنتهية في 30 يونيو	
2023	2024	2023	2024
دينار كويتي	دينار كويتي	دينار كويتي	دينار كويتي
152,078	155,859	71,704	79,189
15,860	32,592	8,824	7,938
167,938	188,451	80,528	87,127

رواتب ومزايا أخرى قصيرة الأجل  
مكافأة نهاية الخدمة للموظفين

الرصيد القائم كما في		
(مدققة)		
30 يونيو	31 ديسمبر	30 يونيو
2023	2023	2024
دينار كويتي	دينار كويتي	دينار كويتي
51,812	52,370	71,835
94,094	108,873	141,465
145,906	161,243	213,300

رواتب ومزايا أخرى قصيرة الأجل  
مكافأة نهاية الخدمة للموظفين

أوصى مجلس إدارة الشركة الأم في اجتماعه المنعقد بتاريخ 20 مارس 2024 بمكافأة أعضاء مجلس الإدارة بمبلغ 96,000 دينار كويتي للسنة المنتهية في 31 ديسمبر 2023 (2022: 119,250 دينار كويتي). وافق المساهمون على المكافأة في اجتماع الجمعية العمومية السنوية المنعقد بتاريخ 2 مايو 2024.

### 8 معلومات القطاعات

لأغراض الإدارة، تم تنظيم منتجات وخدمات المجموعة إلى قطاعات التشغيل التالية. إن الأنشطة والخدمات الرئيسية ضمن هذه القطاعات هي كما يلي:

- ◀ الكلور القلوي: إنتاج وبيع منتجات الكلور القلوي.
- ◀ المنتجات البتروكيميائية: إنتاج وبيع المنتجات البتروكيميائية.
- ◀ التجارة: توزيع مواد صناعية.
- ◀ الخدمات اللوجستية والنقل: الخدمات اللوجستية وخدمات النقل المقدمة من قبل المجموعة.
- ◀ المشروعات الصناعية: إنشاء مصنع إنتاج ثاني أكسيد الكلور لخزانات المياه الجوفية.
- ◀ الاستثمارات: استثمارات المجموعة في شركة زميلة والمدرجة بالقيمة العادلة من خلال الأرباح أو الخسائر والشهرة.

شركة الكوت للمشاريع الصناعية ش.م.ك.ع. وشركاتها التابعة

إيضاحات حول المعلومات المالية المرحلية المكثفة المجمعة (غير مدققة)

كما في والفترة المنتهية في 30 يونيو 2024

8 معلومات القطاعات (تتمة)

(أ) إيرادات ونتائج القطاعات

تعرض الجداول التالية معلومات حول إيرادات وأرباح قطاعات التشغيل لدى المجموعة للفترة المنتهية في 30 يونيو 2024 و2023 على التوالي:

الفترة المنتهية في 30 يونيو		الفترة المنتهية في 30 يونيو		
2023	2024	2023	2024	
دينار كويتي	دينار كويتي	دينار كويتي	دينار كويتي	
النتائج		الإيرادات		
4,809,427	4,406,400	11,859,614	11,320,348	الكور القلوي
19,669	-	25,475	-	المنتجات البتروكيميائية
1,529,877	1,877,067	6,209,743	7,706,218	التجارة
6,793	5,137	1,136,314	1,278,076	الخدمات اللوجستية والنقل
36,545	65,979	181,805	265,206	المشروعات الصناعية
(606,050)	306,574	-	-	الاستثمارات
-	-	(2,301,429)	(2,405,394)	تعديلات واستبعادات
5,796,261	6,661,157	17,111,522	18,164,454	مجمعة
16,445	3,641			إيرادات عمولات
79,994	48,755			إيرادات أخرى
(21,300)	(10,522)			صافي فروق تحويل عملات أجنبية
(19,624)	(22,534)			تكاليف تمويل
(2,113,090)	(2,244,715)			مبالغ غير موزعة أخرى
3,738,686	4,435,782			ربح الفترة

الفترة المنتهية في 30 يونيو		الفترة المنتهية في 30 يونيو		
2023	2024	2023	2024	
دينار كويتي	دينار كويتي	دينار كويتي	دينار كويتي	
استهلاك		مشتريات		
ممتلكات ومنشآت ومعدات		ممتلكات ومنشآت ومعدات		
1,235,151	1,332,967	1,134,283	1,528,198	الكور القلوي
531	534	-	-	المنتجات البتروكيميائية
12,200	15,862	-	108,051	التجارة
78,300	72,239	301,972	-	الخدمات اللوجستية والنقل
1,326,182	1,421,602	1,436,255	1,636,249	

## شركة الكوت للمشاريع الصناعية ش.م.ك.ع. وشركاتها التابعة

إيضاحات حول المعلومات المالية المرحلية المكثفة المجمعة (غير مدققة)

كما في والفترة المنتهية في 30 يونيو 2024

### 8 معلومات القطاعات (تتمة)

#### ب) موجودات ومطلوبات القطاعات

تعرض الجداول التالية معلومات حول موجودات ومطلوبات قطاعات التشغيل لدى المجموعة كما في 30 يونيو 2024 و 31 ديسمبر 2023 و 30 يونيو 2023 على التوالي:

	30 يونيو 2024 دينار كويتي	31 ديسمبر 2023 دينار كويتي	30 يونيو 2023 دينار كويتي
<b>موجودات القطاعات</b>			
الكلور القلوي	33,245,847	34,727,113	31,547,037
المنتجات البتروكيميائية	5,540	11,994	93,900
التجارة	6,125,416	5,998,390	5,464,861
الخدمات اللوجستية والنقل	676,006	749,162	692,301
المشروعات الصناعية	141,135	-	-
الاستثمارات	3,100,478	2,185,413	2,078,369
<b>إجمالي موجودات القطاعات المجمعة</b>	<b>43,294,422</b>	<b>43,672,072</b>	<b>39,876,468</b>
<b>مطلوبات القطاعات</b>			
الكلور القلوي	5,426,441	6,037,739	6,462,879
المنتجات البتروكيميائية	4,790	2,000	67,248
التجارة	2,022,820	1,662,914	1,645,679
الخدمات اللوجستية والنقل	350,797	280,798	291,396
المشروعات الصناعية	-	124,071	174,371
مبالغ أخرى غير موزعة	4,228	79,212	79,212
<b>إجمالي مطلوبات القطاعات المجمعة</b>	<b>7,809,076</b>	<b>8,186,734</b>	<b>8,720,785</b>

#### ج) القطاعات الجغرافية

تم إجراء التحليل الجغرافي للإيرادات من العملاء الخارجيين لدى المجموعة استناداً إلى موقع العملاء الذين تتحقق منهم الإيرادات:

	السنة أشهر المنتهية في 30 يونيو	2024 دينار كويتي	2023 دينار كويتي
الكويت	13,889,496	12,152,062	
دول أخرى بمنطقة الشرق الأوسط وشمال إفريقيا	4,850,105	6,913,602	
آسيا	61,430	50,236	
أمريكا الجنوبية وأمريكا الشمالية	150,265	68,061	
أخرى	1,618,552	228,990	
تعديلات واستبعادات	(2,405,394)	(2,301,429)	
<b>إجمالي إيرادات القطاعات المجمعة</b>	<b>18,164,454</b>	<b>17,111,522</b>	



## 9 القيمة العادلة للأدوات المالية

إن القيمة العادلة هي السعر المستلم من بيع أصل ما أو المدفوع لنقل التزام ما في معاملة منظمة بين المشاركين في السوق في تاريخ القياس. يستند قياس القيمة العادلة إلى افتراض حدوث معاملة بيع الأصل أو نقل الالتزام في إحدى الحالات التالية:

- ◀ في السوق الرئيسي للأصل أو الالتزام؛ أو
- ◀ في ظل غياب السوق الرئيسي، في السوق الأكثر ملاءمة للأصل أو الالتزام.

يجب أن يكون بإمكان المجموعة الوصول إلى السوق الرئيسي أو السوق الأكثر ملاءمة.

يتم قياس القيمة العادلة للأصل أو الالتزام باستخدام الافتراضات التي من الممكن للمشاركين في السوق استخدامها عند تسعير الأصل أو الالتزام، بافتراض أن المشاركين في السوق سيعملون لتحقيق مصالحهم الاقتصادية المثلى.

يراعي قياس القيمة العادلة للأصل غير المالي قدرة المشارك في السوق على إنتاج مزايا اقتصادية من خلال استخدام الأصل بأعلى وأفضل مستوى له، أو من خلال بيعه إلى مشارك آخر في السوق من المحتمل أن يستخدم الأصل بأعلى وأفضل مستوى له.

تستخدم المجموعة أساليب تقييم ملائمة للظروف والتي يتوفر لها بيانات كافية لقياس القيمة العادلة، مع تحقيق أقصى استخدام للمدخلات الملحوظة ذات الصلة والحد من استخدام المدخلات غير الملحوظة.

تصنف كافة الموجودات والمطلوبات التي يتم قياس قيمتها العادلة أو الإفصاح عنها في المعلومات المالية المرحلية المكثفة المجمعة ضمن الجدول الهرمي للقيمة العادلة، والمبين لاحقاً، استناداً إلى أقل مستوى من المدخلات والذي يمثل أهمية لقياس القيمة العادلة ككل:

### الجدول الهرمي للقيمة العادلة

- ◀ المستوى 1 - الأسعار المعلنة (غير المعدلة) في الأسواق النشطة للموجودات أو المطلوبات المماثلة؛
- ◀ المستوى 2 - أساليب تقييم يكون بها أقل مستوى من المدخلات والذي يمثل أهمية لقياس القيمة العادلة ملحوظاً بشكل مباشر أو غير مباشر؛ و
- ◀ المستوى 3 - أساليب تقييم لا يكون بها أقل مستوى من المدخلات والذي يمثل أهمية لقياس القيمة العادلة ملحوظاً.

بالنسبة للموجودات والمطلوبات المدرجة في المعلومات المالية المرحلية المكثفة المجمعة على أساس متكرر، تحدد المجموعة ما إذا كانت التحويلات قد حدثت بين مستويات الجدول الهرمي عن طريق إعادة تقييم التصنيف (استناداً إلى أقل مستوى من المدخلات ذي الأهمية لقياس القيمة العادلة ككل) في نهاية فترة كل معلومات مالية مرحلية مكثفة مجمعة.

إن طرق وأساليب التقييم المستخدمة لغرض قياس القيمة العادلة لم تتغير مقارنة بفترة المعلومات المالية المرحلية المكثفة المجمعة السابقة.

### طرق التقييم والافتراضات

تم استخدام الطرق والافتراضات التالية لتقدير القيمة العادلة:

#### موجودات ومطلوبات مالية

إن القيمة العادلة للأدوات المالية الأخرى لا تختلف بصورة مادية عن قيمتها الدفترية في تاريخ المعلومات المالية المرحلية المكثفة المجمعة حيث إن معظم هذه الأدوات ذات فترة استحقاق قصيرة الأجل أو يعاد تسعيرها على الفور استناداً إلى الحركة في أسعار الفائدة بالسوق.

**10 توزيعات أرباح مسددة وموصى بها**

أوصى مجلس الإدارة في اجتماعه المنعقد بتاريخ 20 مارس 2024 بتوزيعات أرباح نقدية بنسبة 50% (2022: 50%) من رأس المال المدفوع (بواقع 50 فلس للسهم بإجمالي مبلغ 5,045,040 دينار كويتي) للسنة المنتهية في 31 ديسمبر 2023 (2022: 50 فلس للسهم بإجمالي مبلغ 5,045,040 دينار كويتي).

وافق مساهمو الشركة الأم في اجتماع الجمعية العمومية السنوية المنعقد بتاريخ 2 مايو 2024 على توزيعات الأرباح الموصى بها للسنة المنتهية في 31 ديسمبر 2023 وتم دفعها لاحقاً.

بلغت توزيعات الأرباح المستحقة كما في 30 يونيو 2024 مبلغ 4,228 دينار كويتي (31 ديسمبر 2023: 79,212 دينار كويتي و30 يونيو 2023: 79,212 دينار كويتي) وتم تسجيلها ضمن "دائنون تجاريون ومطلوبات عقود ودائنون آخرون" في بيان المركز المالي المرحلي المكثف المجمع.