



الكوت للمشاريع الصناعية ش.م.ك.ع.
al kout industrial projects k.p.s.c.
مصنع الكوت لإنتاج الملح والكلورين al kout salt & chlorine plant

التاريخ: 08 مايو 2025م


السادة الأفاضل شركة بورصة الكويت المحترمين.

تحية طيبة وبعد،

الموضوع: الإفصاح عن المعلومات الجوهرية

عملاً بأحكام الفصل الرابع من كتاب الإفصاح والشفافية من اللائحة التنفيذية للقانون رقم (7) لسنة 2010 وتعديلاته الصادرة عن هيئة أسواق المال، مرفق لكم نموذج الإفصاح عن المعلومات الجوهرية بشأن نتائج اجتماع مجلس الإدارة الخاص بمناقشة البيانات المالية المرحلية للربع الأول المنتهي في 31 مارس 2025م.

وتفضلوا بقبول فائق الاحترام،


فيصل يوسف مال الله
الرئيس التنفيذي




• نسخة للسادة هيئة أسواق المال



نموذج رقم (10)
نموذج الإفصاح عن المعلومات الجوهرية

التاريخ	التاريخ: 08 مايو 2025م
اسم الشركة المدرجة	شركة الكوت للمشاريع الصناعية (ش.م.ك) عامة
المعلومة الجوهرية	يرجى العلم بأن مجلس الإدارة اجتمع اليوم الخميس الموافق 08 مايو 2025 الساعة 1:00 بعد الظهر واعتمد البيانات المالية المرحلية للربع الأول المنتهي في 31 مارس 2025م. كما هو مرفق في النموذج.
أثر المعلومة الجوهرية على المركز المالي للشركة	لا يوجد حالياً


فيصل يوسف مال الله
الرئيس التنفيذي



• نسخة للسادة هيئة أسواق المال

يتحمل من أصدر هذا الإفصاح كامل المسؤولية عن صحة المعلومات الواردة فيه ودقتها واكتمالها، ويقر بأنه بذل عناية الشخص الحريص في تجنب أية معلومات مضللة أو خاطئة أو ناقصة، وذلك دون أدنى مسؤولية على كل من هيئة أسواق المال وبورصة الكويت للأوراق المالية بشأن محتويات هذا الإفصاح، وبما ينفي عنهما المسؤولية عن أية أضرار قد تلحق بأي شخص جراء نشر هذا الإفصاح أو السماح بنشره عن طريق النظم الإلكترونية أو موقعها الإلكتروني، أو نتيجة استخدام هذا الإفصاح بأي طريقة أخرى.

Company Name	اسم الشركة
Al Kout Industrial Projects	شركة الكوت للمشاريع الصناعية

First Quarter Results Ended on	2025-03-31	نتائج الربع الاول المنتهي في
--------------------------------	------------	------------------------------

Board of Directors Meeting Date	2025-05-08	تاريخ اجتماع مجلس الإدارة
---------------------------------	------------	---------------------------

Required Documents	المستندات الواجب إرفاقها بالنموذج
Approved financial statements. Approved auditor's report This form shall not be deemed to be complete unless the documents mentioned above are provided	نسخة من البيانات المالية المعتمدة نسخة من تقرير مراقب الحسابات المعتمد لا يعتبر هذا النموذج مكتملاً ما لم يتم وإرفاق هذه المستندات

التغيير (%)	فترة الثلاث اشهر المقارنة	فترة الثلاث اشهر الحالية	البيان
Change (%)	Three Month Comparative Period	Three Month Current Period	Statement
	2024-03-31	2025-03-31	
(2%)	2,003,260	1,955,110	صافي الربح (الخسارة) الخاص بمساهمي الشركة الأم Net Profit (Loss) represents the amount attributable to the owners of the parent Company
(2%)	19.85	19.38	ربحية (خسارة) السهم الأساسية والمخفضة Basic & Diluted Earnings per Share
12%	21,758,499	24,282,071	الموجودات المتداولة Current Assets
4%	46,211,527	48,286,773	إجمالي الموجودات Total Assets
(13%)	5,699,886	4,983,098	المطلوبات المتداولة Current Liabilities
(5%)	7,974,357	7,615,672	إجمالي المطلوبات Total Liabilities
6%	38,237,170	40,671,101	إجمالي حقوق الملكية الخاصة بمساهمي الشركة الأم Total Equity attributable to the owners of the Parent Company
2%	8,568,389	8,711,596	إجمالي الإيرادات التشغيلية Total Operating Revenue
4%	1,878,488	1,961,590	صافي الربح (الخسارة) التشغيلية Net Operating Profit (Loss)
-	-	-	الخسائر المتراكمة / رأس المال المدفوع Accumulated Loss / Paid-Up Share Capital

التغيير (%)	الربع الاول المقارن	الربع الاول الحالي	البيان
Change (%)	First Quarter Comparative Period	First Quarter Current Period	Statement
	2024-03-31	2025-03-31	
-	-	-	صافي الربح (الخسارة) الخاص بمساهمي الشركة الأم Net Profit (Loss) represents the amount attributable to the owners of the parent Company
-	-	-	ربحية (خسارة) السهم الأساسية والمخفضة Basic & Diluted Earnings per Share
-	-	-	إجمالي الإيرادات التشغيلية Total Operating Revenue
-	-	-	صافي الربح (الخسارة) التشغيلية Net Operating Profit (Loss)

• Not Applicable for first Quarter

• لا ينطبق على الربع الأول

Increase/Decrease in Net Profit (Loss) is due to	سبب ارتفاع/انخفاض صافي الربح (الخسارة)
The reason for the decrease in net profit compared to the previous period is due to the financial result share of the associate company.	سبب انخفاض صافي الربح مقارنة بالفترة السابقة هو عائد للنتائج المالية لحصة الشركة الزميلة

Total Revenue realized from dealing with related parties (value, KWD)	-	بلغ إجمالي الإيرادات من التعاملات مع الأطراف ذات الصلة (المبلغ د.ك.)
Total Expenditures incurred from dealing with related parties (value, KWD)	251,115	بلغ إجمالي المصروفات من التعاملات مع الأطراف ذات الصلة (المبلغ د.ك.)

Auditor Opinion		رأي مراقب الحسابات	
1.	Unqualified Opinion	<input checked="" type="checkbox"/>	1. رأي غير متحفظ
2.	Qualified Opinion	<input type="checkbox"/>	2. رأي متحفظ
3.	Disclaimer of Opinion	<input type="checkbox"/>	3. عدم إبداء الرأي
4.	Adverse Opinion	<input type="checkbox"/>	4. رأي معاكس

In the event of selecting item No. 2, 3 or 4, the following table must be filled out, and this form is not considered complete unless it is filled.

بحال اختيار بند رقم 2 أو 3 أو 4 يجب تعبئة الجدول التالي، ولا يعتبر هذا النموذج مكتملاً ما لم يتم تعبئته

	نص رأي مراقب الحسابات كما ورد في التقرير	-
	شرح تفصيلي بالحالة التي استدعت مراقب الحسابات لإبداء الرأي	-
	الخطوات التي ستقوم بها الشركة لمعالجة ما ورد في رأي مراقب الحسابات	-
	الجدول الزمني لتنفيذ الخطوات لمعالجة ما ورد في رأي مراقب الحسابات	-

Corporate Actions		استحقاقات الأسهم (الإجراءات المؤسسية)	
النسبة	القيمة		
-	-	توزيعات نقدية	Cash Dividends
-	-	توزيعات أسهم منحة	Bonus Share
-	-	توزيعات أخرى	Other Dividend
-	-	عدم توزيع أرباح	No Dividends
-	علاوة الإصدار	زيادة رأس المال	Capital Increase
-	Issue Premium	تخفيض رأس المال	Capital Decrease

ختم الشركة Company Seal	التوقيع Signature	المسمى الوظيفي Title	الاسم Name
		الرئيس التنفيذي	فيصل يوسف مال الله

تقرير مراقب الحسابات المستقل حول مراجعة المعلومات المالية المرحلية المكثفة المجمعة إلى حضرات السادة أعضاء مجلس الإدارة شركة الكوت للمشاريع الصناعية ش.م.ك.ع.

مقدمة

لقد راجعنا بيان المركز المالي المرحلي المكثف المجمع المرفق لشركة الكوت للمشاريع الصناعية ش.م.ك.ع. ("الشركة الأم") وشركاتها التابعة (يشار إليها معاً بـ "المجموعة") كما في 31 مارس 2025 وبيانات الأرباح أو الخسائر والدخل الشامل والتغيرات في حقوق الملكية والتدفقات النقدية المرحلية المكثفة المجمعة لفترة الثلاثة أشهر المنتهية بذلك التاريخ. إن إدارة الشركة الأم هي المسؤولة عن إعداد هذه المعلومات المالية المرحلية المكثفة المجمعة وعرضها وفقاً لمعيار المحاسبة الدولي 34 "التقرير المالي المرحلي". إن مسؤوليتنا هي التعبير عن نتيجة مراجعتنا لهذه المعلومات المالية المرحلية المكثفة المجمعة.

نطاق المراجعة

لقد قمنا بمراجعتنا وفقاً للمعيار الدولي 2410 "مراجعة المعلومات المالية المرحلية المنفذة من قبل المدقق المستقل للمنشأة" المتعلق بمهام المراجعة. تتمثل مراجعة المعلومات المالية المرحلية المكثفة المجمعة في توجيه الاستفسارات بصفة أساسية إلى الموظفين المسؤولين عن الأمور المالية والمحاسبية وتطبيق الإجراءات التحليلية والإجراءات الأخرى للمراجعة. إن نطاق المراجعة أقل بشكل كبير من نطاق التدقيق الذي يتم وفقاً لمعايير التدقيق الدولية وعليه، فإنه لا يمكننا الحصول على تأكيد بأننا على علم بكافة الأمور الهامة التي يمكن تحديدها في التدقيق. وبالتالي فإننا لا نبدى رأي تدقيق.

النتيجة

استناداً إلى مراجعتنا، فإنه لم يرد إلى علمنا ما يستوجب الاعتقاد بأن المعلومات المالية المرحلية المكثفة المجمعة المرفقة لم يتم إعدادها، من جميع النواحي المادية، وفقاً لمعيار المحاسبة الدولي 34.

تقرير حول المتطلبات القانونية والرقابية الأخرى

بالإضافة إلى ذلك، واستناداً إلى مراجعتنا، فإن المعلومات المالية المرحلية المكثفة المجمعة متفقة مع ما هو وارد في الدفاتر المحاسبية للشركة الأم. ونبين أنه حسبما وصل إليه علمنا واعتقادنا لم يرد إلى علمنا وجود أية مخالفات لقانون الشركات رقم 1 لسنة 2016 والتعديلات اللاحقة له ولائحته التنفيذية والتعديلات اللاحقة لها، أو لعقد التأسيس أو النظام الأساسي للشركة الأم والتعديلات اللاحقة لهما، خلال فترة الثلاثة أشهر المنتهية في 31 مارس 2025 على وجه قد يكون له تأثيراً مادياً على نشاط الشركة الأم أو مركزها المالي.

نبين أيضاً، أنه خلال مراجعتنا لم يرد إلى علمنا وجود أية مخالفات لأحكام القانون رقم 7 لسنة 2010 بشأن إنشاء هيئة أسواق المال وتنظيم نشاط الأوراق المالية ولائحته التنفيذية وتعديلاتهما، خلال فترة الثلاثة أشهر المنتهية في 31 مارس 2025 على وجه قد يكون له تأثيراً مادياً على نشاط الشركة الأم أو مركزها المالي.

عبدالكريم عبدالله السمدان
سجل مراقبي الحسابات رقم 208 فئة أ
إرنست ويونغ
العيان والعصيمي وشركاهم

8 مايو 2025
الكويت

شركة الكوت للمشاريع الصناعية ش.م.ك.ع. وشركاتها التابعة

بيان الأرباح أو الخسائر المرحلي المكثف المجمع (غير مدقق)
للفترة المنتهية في 31 مارس 2025

الثلاثة أشهر المنتهية في 31 مارس			
2024	2025	إيضاحات	
دينار كويتي	دينار كويتي		
8,568,389	8,711,596	3	إيرادات من عقود مع العملاء
(5,608,154)	(5,593,617)		تكلفة مبيعات وخدمات مقدمة
2,960,235	3,117,979		مجمّل الربح
3,641	-		إيرادات عمولات
(846,815)	(930,816)		مصروفات عمومية وإدارية
(152,021)	(179,011)		مصروفات بيع وتوزيع
(90,602)	(56,421)		مخصص خسائر الائتمان المتوقعة للمدينين التجاريين
4,050	9,859		صافي فروق تحويل عملات أجنبية
1,878,488	1,961,590		ربح التشغيل
215,651	48,046		حصة في نتائج شركة زميلة
31,645	59,748		إيرادات أخرى
(6,923)	(5,995)		تكاليف تمويل
2,118,861	2,063,389		الربح قبل الضرائب ومكافأة أعضاء مجلس الإدارة
(19,938)	(21,198)		حصة مؤسسة الكويت للتقدم العلمي
(51,188)	(53,808)		ضريبة دعم العمالة الوطنية
(20,475)	(21,523)		زكاة
(24,000)	(11,750)		مكافأة أعضاء مجلس الإدارة
2,003,260	1,955,110		ربح الفترة
19.85 فلس	19.38 فلس	4	ربحية السهم الأساسية والمخفضة

إن الإيضاحات المرفقة من 1 إلى 10 تشكل جزءاً من هذه المعلومات المالية المرحلية المكثفة المجمعّة.

شركة الكوت للمشاريع الصناعية ش.م.ك.ع. وشركاتها التابعة

بيان الدخل الشامل المرحلي المكثف المجمع (غير مدقق)
للفترة المنتهية في 31 مارس 2025

الثلاثة أشهر المنتهية في 31 مارس		
2024	2025	
دينار كويتي	دينار كويتي	
2,003,260	1,955,110	ربح الفترة
		إيرادات (خسائر) شاملة أخرى
		إيرادات شاملة أخرى قد يتم إعادة تصنيفها إلى الأرباح أو الخسائر في فترات لاحقة: فروق تحويل عملات أجنبية ناتجة من تحويل عمليات أجنبية
134,173	24,470	
134,173	24,470	صافي الإيرادات الشاملة الأخرى التي قد يتم إعادة تصنيفها إلى الأرباح أو الخسائر في فترات لاحقة
		(خسائر) إيرادات شاملة أخرى لن يتم إعادة تصنيفها إلى الأرباح أو الخسائر في فترات لاحقة: حصة في (الخسائر) الإيرادات الشاملة الأخرى لشركة زميلة
614,399	(184,615)	
614,399	(184,615)	صافي (الخسائر) الإيرادات الشاملة الأخرى التي لن يتم إعادة تصنيفها إلى الأرباح أو الخسائر في فترات لاحقة
748,572	(160,145)	(خسائر) إيرادات شاملة أخرى للفترة
2,751,832	1,794,965	إجمالي الإيرادات الشاملة للفترة


إن الإيضاحات المرفقة من 1 إلى 10 تشكل جزءاً من هذه المعلومات المالية المرحلية المكثفة المجمع.

شركة الكوت للمشاريع الصناعية ش.م.ك.ع. وشركاتها التابعة

بيان المركز المالي المرحلي المكثف المجمع (غير مدقق)
كما في 31 مارس 2025

31 مارس 2024 دينار كويتي	(مدققة) 31 ديسمبر 2024 دينار كويتي	31 مارس 2025 دينار كويتي	ايضاح
15,211,384	15,593,129	15,695,216	
643,988	507,786	530,226	
3,015,463	2,340,856	2,204,287	
4,937,402	4,937,402	4,937,402	
644,791	637,571	637,571	
24,453,028	24,016,744	24,004,702	
3,312,098	4,287,125	3,942,929	
10,249,707	10,375,260	10,821,045	
2,387,800	1,927,792	2,475,747	
5,808,894	6,440,898	7,042,350	5
21,758,499	23,031,075	24,282,071	
46,211,527	47,047,819	48,286,773	
10,090,080	10,090,080	10,090,080	
5,186,422	5,186,422	5,186,422	
5,148,415	5,148,415	5,148,415	
(1,948,424)	(2,747,423)	(2,932,038)	
739,910	624,138	648,608	
19,020,767	20,574,504	22,529,614	
38,237,170	38,876,136	40,671,101	
2,150,689	2,170,094	2,202,621	
123,782	445,271	429,953	
2,274,471	2,615,365	2,632,574	
5,158,821	5,466,628	4,853,728	
541,065	89,690	129,370	
5,699,886	5,556,318	4,983,098	
7,974,357	8,171,683	7,615,672	
46,211,527	47,047,819	48,286,773	


فيصل يوسف مال الله
الرئيس التنفيذي


نواف أرحمه سالم أرحمه
رئيس مجلس الإدارة

INDEPENDENT AUDITOR’S REPORT ON REVIEW OF INTERIM CONDENSED CONSOLIDATED FINANCIAL INFORMATION TO THE BOARD OF DIRECTORS OF AL KOUT INDUSTRIAL PROJECTS COMPANY K.S.C.P.

Introduction

We have reviewed the accompanying interim condensed consolidated statement of financial position of Al Kout Industrial Projects Company K.S.C.P. (the “Parent Company”) and its subsidiaries (collectively, the “Group”) as at 31 March 2025, and the related interim condensed consolidated statement of profit or loss, interim condensed consolidated statement of comprehensive income, interim condensed consolidated statement of changes in equity and interim condensed consolidated statement of cash flows for the three-month period then ended. The management of the Parent Company is responsible for the preparation and presentation of this interim condensed consolidated financial information in accordance with International Accounting Standard 34: ‘*Interim Financial Reporting*’ (“IAS 34”). Our responsibility is to express a conclusion on this interim condensed consolidated financial information based on our review.

Scope of Review

We conducted our review in accordance with International Standard on Review Engagements 2410, “*Review of Interim Financial Information Performed by the Independent Auditor of the Entity.*” A review of interim condensed consolidated financial information consists of making inquiries, primarily of persons responsible for financial and accounting matters, and applying analytical and other review procedures. A review is substantially less in scope than an audit conducted in accordance with International Standards on Auditing and consequently, it does not enable us to obtain assurance that we would become aware of all significant matters that might be identified in an audit. Accordingly, we do not express an audit opinion.


Conclusion

Based on our review, nothing has come to our attention that causes us to believe that the accompanying interim condensed consolidated financial information is not prepared, in all material respects, in accordance with IAS 34.

Report on Other Legal and Regulatory Requirements

Furthermore, based on our review, the interim condensed consolidated financial information is in agreement with the books of account of the Parent Company. We further report that, to the best of our knowledge and belief, we have not become aware of any violations of the Companies Law No. 1 of 2016, as amended, and its executive regulations, as amended, or of the Parent Company’s Memorandum of Incorporation and Articles of Association, as amended, during the three-month period ended 31 March 2025 that might have had a material effect on the business of the Parent Company or on its financial position.

We further report that, during the course of our review, we have not become aware of any violations of the provisions of Law No. 7 of 2010 concerning establishment of Capital Markets Authority “CMA” and organization of security activity and its executive regulations, as amended, during the three-month period ended 31 March 2025 that might have had a material effect on the business of the Parent Company or on its financial position.



ABDULKARIM ALSAMDANI
LICENCE NO. 208-A
EY
AL AIBAN, AL OSAIMI & PARTNERS

8 May 2025
Kuwait

Al Kout Industrial Projects Company K.S.C.P. and its Subsidiaries

INTERIM CONDENSED CONSOLIDATED STATEMENT OF PROFIT OR LOSS
(UNAUDITED)

For the period ended 31 March 2025

	Notes	Three months ended	
		31 March	
		2025	2024
		KD	KD
Revenue from contracts with customers	3	8,711,596	8,568,389
Cost of sales and services rendered		(5,593,617)	(5,608,154)
GROSS PROFIT		3,117,979	2,960,235
Commission income		-	3,641
General and administrative expenses		(930,816)	(846,815)
Selling and distribution expenses		(179,011)	(152,021)
Allowance for expected credit losses of trade receivables		(56,421)	(90,602)
Net foreign exchange differences		9,859	4,050
OPERATING PROFIT		1,961,590	1,878,488
Share of results of an associate		48,046	215,651
Other income		59,748	31,645
Finance costs		(5,995)	(6,923)
PROFIT BEFORE TAX AND DIRECTORS' REMUNERATION		2,063,389	2,118,861
Contribution to Kuwait Foundation for Advancement of Sciences ("KFAS")		(21,198)	(19,938)
National Labour Support Tax ("NLST")		(53,808)	(51,188)
Zakat		(21,523)	(20,475)
Directors' remuneration		(11,750)	(24,000)
PROFIT FOR THE PERIOD		1,955,110	2,003,260
BASIC AND DILUTED EARNINGS PER SHARE (EPS)	4	19.38 Fils	19.85 Fils

The attached notes 1 to 10 form part of this interim condensed consolidated financial information.

Al Kout Industrial Projects Company K.S.C.P. and its Subsidiaries

INTERIM CONDENSED CONSOLIDATED STATEMENT OF COMPREHENSIVE
INCOME (UNAUDITED)

For the period ended 31 March 2025

	<i>Three months ended</i>	
	<i>31 March</i>	
	2025	2024
	KD	KD
PROFIT FOR THE PERIOD	1,955,110	2,003,260
Other comprehensive income (loss)		
<i>Other comprehensive income that may be reclassified to profit or loss in subsequent periods:</i>		
Exchange differences on translation of foreign operations	24,470	134,173
Net other comprehensive income that may be reclassified to profit or loss in subsequent periods	24,470	134,173
<i>Other comprehensive (loss) income that will not be reclassified to profit or loss in subsequent periods:</i>		
Share of other comprehensive (loss) income of an associate	(184,615)	614,399
Net other comprehensive (loss) income that will not be reclassified to profit or loss in subsequent periods	(184,615)	614,399
Other comprehensive (loss) income for the period	(160,145)	748,572
TOTAL COMPREHENSIVE INCOME FOR THE PERIOD	1,794,965	2,751,832

The attached notes 1 to 10 form part of this interim condensed consolidated financial information.


Al Kout Industrial Projects Company K.S.C.P. and its Subsidiaries

INTERIM CONDENSED CONSOLIDATED STATEMENT OF FINANCIAL POSITION (UNAUDITED)

As at 31 March 2025

	Note	31 March 2025 KD	(Audited) 31 December 2024 KD	31 March 2024 KD
ASSETS				
Non-current assets				
Property, plant and equipment		15,695,216	15,593,129	15,211,384
Right-of-use assets		530,226	507,786	643,988
Investment in an associate		2,204,287	2,340,856	3,015,463
Goodwill		4,937,402	4,937,402	4,937,402
Prepayments and other receivables		637,571	637,571	644,791
		<u>24,004,702</u>	<u>24,016,744</u>	<u>24,453,028</u>
Current assets				
Inventories		3,942,929	4,287,125	3,312,098
Trade receivables and contract assets		10,821,045	10,375,260	10,249,707
Prepayments and other receivables		2,475,747	1,927,792	2,387,800
Cash and cash equivalents	5	7,042,350	6,440,898	5,808,894
		<u>24,282,071</u>	<u>23,031,075</u>	<u>21,758,499</u>
TOTAL ASSETS		<u>48,286,773</u>	<u>47,047,819</u>	<u>46,211,527</u>
EQUITY AND LIABILITIES				
Equity				
Share capital		10,090,080	10,090,080	10,090,080
Statutory reserve		5,186,422	5,186,422	5,186,422
Voluntary reserve		5,148,415	5,148,415	5,148,415
Effect of changes in other comprehensive income of an associate		(2,932,038)	(2,747,423)	(1,948,424)
Foreign currency translation reserve		648,608	624,138	739,910
Retained earnings		22,529,614	20,574,504	19,020,767
Total equity		<u>40,671,101</u>	<u>38,876,136</u>	<u>38,237,170</u>
Non-current liabilities				
Employees' end of service benefits		2,202,621	2,170,094	2,150,689
Lease liabilities		429,953	445,271	123,782
		<u>2,632,574</u>	<u>2,615,365</u>	<u>2,274,471</u>
Current liabilities				
Trade payables, contract liabilities and other payables		4,853,728	5,466,628	5,158,821
Lease liabilities		129,370	89,690	541,065
		<u>4,983,098</u>	<u>5,556,318</u>	<u>5,699,886</u>
Total liabilities		<u>7,615,672</u>	<u>8,171,683</u>	<u>7,974,357</u>
TOTAL EQUITY AND LIABILITIES		<u>48,286,773</u>	<u>47,047,819</u>	<u>46,211,527</u>


Nawaf Arhamah Salem Arhamah
Chairman


Faisal Youssef Malallah
Chief Executive Officer

The attached notes 1 to 10 form part of this interim condensed consolidated financial information.

Al Kout Industrial Projects Company K.S.C.P. and its Subsidiaries

INTERIM CONDENSED CONSOLIDATED STATEMENT OF CHANGES IN EQUITY (UNAUDITED)

For the period ended 31 March 2025

	<i>Share capital KD</i>	<i>Statutory reserve KD</i>	<i>Voluntary reserve KD</i>	<i>Effect of changes in other comprehensive income of an associate KD</i>	<i>Foreign currency translation reserve KD</i>	<i>Retained earnings KD</i>	<i>Total KD</i>
As at 1 January 2025	10,090,080	5,186,422	5,148,415	(2,747,423)	624,138	20,574,504	38,876,136
Profit for the period	-	-	-	-	-	1,955,110	1,955,110
Other comprehensive (loss) income for the period	-	-	-	(184,615)	24,470	-	(160,145)
Total comprehensive (loss) income for the period	-	-	-	(184,615)	24,470	1,955,110	1,794,965
At 31 March 2025	10,090,080	5,186,422	5,148,415	(2,932,038)	648,608	22,529,614	40,671,101
As at 1 January 2024	10,090,080	5,186,422	5,148,415	(2,562,823)	605,737	17,017,507	35,485,338
Profit for the period	-	-	-	-	-	2,003,260	2,003,260
Other comprehensive income for the period	-	-	-	614,399	134,173	-	748,572
Total comprehensive income for the period	-	-	-	614,399	134,173	2,003,260	2,751,832
At 31 March 2024	10,090,080	5,186,422	5,148,415	(1,948,424)	739,910	19,020,767	38,237,170

The attached notes 1 to 10 form part of this interim condensed consolidated financial information.

Al Kout Industrial Projects Company K.S.C.P. and its Subsidiaries

INTERIM CONDENSED CONSOLIDATED STATEMENT OF CASH FLOWS (UNAUDITED)

For the period ended 31 March 2025

	Note	Three months ended 31 March	
		2025 KD	2024 KD
OPERATING ACTIVITIES			
Profit before tax and directors' remuneration		2,063,389	2,118,861
<i>Adjustments to reconcile profit before tax and directors' remuneration to net cash flows:</i>			
Depreciation of property, plant, and equipment		735,811	707,392
Depreciation of right-of-use assets		42,965	47,035
Allowance for (reversal of) expected credit losses of trade receivables		56,421	90,602
Share of results of an associate		(48,046)	(215,651)
Provision for employees' end of service benefits		67,895	82,519
Interest on lease liabilities		5,995	6,923
Interest income		(31,811)	(22,883)
		2,892,619	2,814,798
<i>Working capital changes:</i>			
Inventories		344,196	(33,800)
Trade receivables and contract assets		(502,206)	405,201
Prepayments and other receivables		(547,955)	(448,853)
Trade payables, contract liabilities and other payables		(721,179)	(670,970)
Cash flows generated from operations		1,465,475	2,066,376
Employees' end of service benefits paid		(35,368)	(28,826)
Net cash flows from operating activities		1,430,107	2,037,550
INVESTING ACTIVITIES			
Purchase of property, plant and equipment		(837,898)	(968,484)
Interest income received		31,811	22,883
Net cash flows used in investing activities		(806,087)	(945,601)
FINANCING ACTIVITIES			
Payment of lease liabilities		(47,038)	(51,317)
Dividends paid		-	(75,000)
Net cash flows used in financing activities		(47,038)	(126,317)
NET INCREASE IN CASH AND CASH EQUIVALENTS		576,982	965,632
Cash and cash equivalents at 1 January		6,440,898	4,713,034
Net foreign exchange differences		24,470	130,228
CASH AND CASH EQUIVALENTS AT 31 MARCH	5	7,042,350	5,808,894
Non-cash items excluded from the interim condensed consolidated statement of cash flows:			
Additions to lease liabilities		65,405	384,659
Additions to right-of-use assets		(65,405)	(384,659)
Remeasurement of lease liabilities		-	23,322
Remeasurement of right-of-use assets		-	(23,322)
		-	-

The attached notes 1 to 10 form part of this interim condensed consolidated financial information.

شركة الكوت للمشاريع الصناعية ش.م.ك.ع. وشركاتها التابعة

بيان التغيرات في حقوق الملكية المرحلي المكثف المجمع (غير مدقق)
للفترة المنتهية في 31 مارس 2025

المجموع	أرباح مرحلة	احتياطي تحويل عملات أجنبية	تأثير التغيرات في الإيرادات الشاملة الأخرى لشركة زميلة	احتياطي اختياري	احتياطي إجباري	رأس المال	
دينار كويتي	دينار كويتي	دينار كويتي	دينار كويتي	دينار كويتي	دينار كويتي	دينار كويتي	
38,876,136	20,574,504	624,138	(2,747,423)	5,148,415	5,186,422	10,090,080	كما في 1 يناير 2025
1,955,110	1,955,110	-	-	-	-	-	ربح الفترة
(160,145)	-	24,470	(184,615)	-	-	-	(خسائر) إيرادات شاملة أخرى للفترة
1,794,965	1,955,110	24,470	(184,615)	-	-	-	إجمالي (الخسائر) الإيرادات الشاملة للفترة
40,671,101	22,529,614	648,608	(2,932,038)	5,148,415	5,186,422	10,090,080	في 31 مارس 2025
35,485,338	17,017,507	605,737	(2,562,823)	5,148,415	5,186,422	10,090,080	كما في 1 يناير 2024
2,003,260	2,003,260	-	-	-	-	-	ربح الفترة
748,572	-	134,173	614,399	-	-	-	إيرادات شاملة أخرى للفترة
2,751,832	2,003,260	134,173	614,399	-	-	-	إجمالي الإيرادات الشاملة للفترة
38,237,170	19,020,767	739,910	(1,948,424)	5,148,415	5,186,422	10,090,080	في 31 مارس 2024

إن الإيضاحات المرفقة من 1 إلى 10 تشكل جزءاً من هذه المعلومات المالية المرحلية المكثفة المجمع.

شركة الكوت للمشاريع الصناعية ش.م.ك.ع. وشركاتها التابعة

بيان التدفقات النقدية المرحلي المكثف المجمع (غير مدقق)
للفترة المنتهية في 31 مارس 2025

الثلاثة أشهر المنتهية في 31 مارس		إيضاحات
2024	2025	
دينار كويتي	دينار كويتي	
2,118,861	2,063,389	أنشطة التشغيل
707,392	735,811	الربح قبل الضرائب ومكافأة أعضاء مجلس الإدارة
47,035	42,965	تعديلات لمطابقة الربح قبل الضرائب ومكافأة أعضاء مجلس الإدارة بصافي التدفقات النقدية:
90,602	56,421	استهلاك ممتلكات ومنشآت ومعدات
(215,651)	(48,046)	استهلاك موجودات حق الاستخدام
82,519	67,895	مخصص (رد) خسائر الائتمان المتوقعة للمدينين التجاريين
6,923	5,995	حصة في نتائج شركة زميلة
(22,883)	(31,811)	مخصص مكافأة نهاية الخدمة للموظفين
		فائدة لمطلوبات تأجير
		إيرادات فوائد
2,814,798	2,892,619	
(33,800)	344,196	التغيرات في رأس المال العامل:
405,201	(502,206)	مخزون
(448,853)	(547,955)	مدينون تجاريون وموجودات عقود
(670,970)	(721,179)	مدفوعات مقدما ومدينون آخرون
		دائنون تجاريون ومطلوبات عقود ودائنون آخرون
2,066,376	1,465,475	التدفقات النقدية الناتجة من العمليات
(28,826)	(35,368)	مكافأة نهاية الخدمة للموظفين مدفوعة
2,037,550	1,430,107	صافي التدفقات النقدية الناتجة من أنشطة التشغيل
(968,484)	(837,898)	أنشطة الاستثمار
22,883	31,811	شراء ممتلكات ومنشآت ومعدات
(945,601)	(806,087)	إيرادات فوائد مستلمة
		صافي التدفقات النقدية المستخدمة في أنشطة الاستثمار
(51,317)	(47,038)	أنشطة التمويل
(75,000)	-	سداد مطلوبات تأجير
		توزيعات أرباح مدفوعة
(126,317)	(47,038)	صافي التدفقات النقدية المستخدمة في أنشطة التمويل
965,632	576,982	صافي الزيادة في النقد والنقد المعادل
4,713,034	6,440,898	النقد والنقد المعادل في 1 يناير
130,228	24,470	صافي فروق تحويل عملات أجنبية
5,808,894	7,042,350	النقد والنقد المعادل في 31 مارس
		بنود غير نقدية مستبعدة من بيان التدفقات النقدية المرحلي المكثف المجمع:
384,659	65,405	إضافات إلى مطلوبات التأجير
(384,659)	(65,405)	إضافات إلى موجودات حق الاستخدام
23,322	-	إعادة قياس مطلوبات التأجير
(23,322)	-	إعادة قياس موجودات حق الاستخدام
-	-	

إن الإيضاحات المرفقة من 1 إلى 10 تشكل جزءاً من هذه المعلومات المالية المرحلية المكثفة المجمعة.