

شركة الكوت للمشاريع الصناعية ش.م.ك.ع.
وشركاتها التابعة

البيانات المالية المجمعة
31 ديسمبر 2025



نبني المستقبل
بثقة

**تقرير مراقب الحسابات المستقل
إلى حضرات السادة المساهمين
شركة الكوت للمشاريع الصناعية ش.م.ك.ع.
تقرير حول تدقيق البيانات المالية المجمعة**

الرأي

لقد دققنا البيانات المالية المجمعة لشركة الكوت للمشاريع الصناعية ش.م.ك.ع. ("الشركة الأم") وشركاتها التابعة (يشار إليها معاً بـ "المجموعة")، والتي تتكون من بيان المركز المالي المجموع كما في 31 ديسمبر 2025 وبيانات الأرباح أو الخسائر والدخل الشامل والتدفقات النقدية والتغيرات في حقوق الملكية المجمعة للسنة المنتهية بذلك التاريخ والإيضاحات حول البيانات المالية المجمعة، بما في ذلك معلومات السياسات المحاسبية الهامة.

في رأينا، أن البيانات المالية المجمعة المرفقة تعبر بصورة عادلة، من جميع النواحي المادية، عن المركز المالي المجموع للمجموعة كما في 31 ديسمبر 2025 وعن أدائها المالي المجموع وتدفقاتها النقدية المجمعة للسنة المنتهية بذلك التاريخ وفقاً للمعايير الدولية للتقارير المالية - معايير المحاسبة الصادرة عن مجلس معايير المحاسبة الدولية.

أساس الرأي

لقد قمنا بأعمال التدقيق وفقاً لمعايير التدقيق الدولية. إن مسؤولياتنا طبقاً لتلك المعايير موضحة بمزيد من التفاصيل في تقريرنا في قسم مسؤوليات مراقب الحسابات عن تدقيق البيانات المالية المجمعة. ونحن مستقلون عن المجموعة وفقاً للميثاق الأخلاقيات المهنية الدولي للمحاسبين المهنيين الصادر عن المجلس الدولي لمعايير الأخلاقيات المهنية للمحاسبين المهنيين (بما في ذلك معايير الاستقلالية الدولية) ("الميثاق") وفقاً لما ينطبق على أعمال تدقيق البيانات المالية المجمعة للمنشآت ذات المصلحة العامة، وقد قمنا بالوفاء بمسؤولياتنا الأخلاقية الأخرى وفقاً للميثاق. وإننا نعتقد أن أدلة التدقيق التي حصلنا عليها كافية ومناسبة لتقديم أساس يمكننا من إبداء رأي التدقيق.

أمور التدقيق الرئيسية

إن أمور التدقيق الرئيسية، في حكمنا المهني، هي تلك الأمور التي كانت الأكثر أهمية في تدقيقنا للبيانات المالية المجمعة للسنة الحالية. وتم عرض هذه الأمور في سياق تدقيقنا للبيانات المالية المجمعة ككل وإبداء رأينا حولها دون إبداء رأي منفصل حول هذه الأمور.

لقد قمنا بمسؤولياتنا المبينة في تقريرنا في قسم مسؤوليات مراقب الحسابات عن تدقيق البيانات المالية المجمعة، بما في ذلك تلك التي تتعلق بهذه الأمور. وعليه، اشتمل تدقيقنا على تنفيذ الإجراءات التي تم وضعها بما يتيح التعامل مع تقييمنا لمخاطر الأخطاء المادية في البيانات المالية المجمعة. إن نتائج إجراءات التدقيق التي قمنا بها، بما في ذلك الإجراءات التي تم تنفيذها لمعالجة الأمور الواردة أدناه، تطرح أساساً يمكننا من إبداء رأي التدقيق حول البيانات المالية المجمعة المرفقة.

تقرير مراقب الحسابات المستقل
إلى حضرات السادة المساهمين
شركة الكوت للمشاريع الصناعية ش.م.ك.ع. (تتمة)
تقرير حول تدقيق البيانات المالية المجمعة (تتمة)

أمور التدقيق الرئيسية (تتمة)
لقد حددنا أمور التدقيق الرئيسية التالية:

انخفاض قيمة الشهرة

لدى المجموعة شهرة بمبلغ 4,937,402 دينار كويتي ناتجة عن الحيازة السابقة لشركة تابعة، وهي شركة المواد المتحدة للتجارة العامة ذ.م.م.

يتم اختبار الشهرة لغرض تحديد الانخفاض في القيمة سنوياً وعندما تشير الظروف إلى احتمالية انخفاض القيمة الدفترية.

يعتبر اختبار انخفاض القيمة السنوي للشهرة من أمور التدقيق الرئيسية نظراً لتعقيد المتطلبات المحاسبية والأحكام الجوهرية المطلوبة في تحديد الافتراضات التي سيتم استخدامها في تقدير المبلغ الممكن استرداده. تم تحديد المبلغ الممكن استرداده ل وحدات إنتاج النقد والذي يستند إلى القيمة أثناء الاستخدام أو القيمة العادلة ناقصاً التكلفة حتى البيع، أيهما أعلى، من نماذج التدفقات النقدية المتوقعة المخصصة. تستخدم هذه النماذج العديد من الافتراضات الرئيسية بما في ذلك تقديرات أحجام المبيعات المستقبلية والأسعار وتكاليف التشغيل ومعدل نمو القيمة النهائية والمتوسط المرجح لتكلفة رأس المال (معدل الخصم).

تضمنت إجراءات التدقيق التي قمنا بها، من بين إجراءات أخرى، ما يلي:

- ◀ قمنا بالاستعانة بخبراء التقييم الداخلي لدينا لمساعدتنا في مراجعة المنهجية المستخدمة في تقييم انخفاض القيمة وتقييم مدى ملاءمة معدلات الخصم المطبقة التي تضمنت مقارنة معدل الخصم المستخدم بالمتوسطات المطبقة بالقطاع للأسواق ذات الصلة والتي تعمل فيها وحدات إنتاج النقد.
- ◀ قمنا بتقييم مدى ملاءمة الافتراضات المطبقة على المدخلات الرئيسية مثل أحجام المبيعات والأسعار وتكاليف التشغيل ومعدلات التضخم ومعدلات النمو طويلة الأجل التي تضمنت مقارنة هذه المدخلات بالبيانات المستقاة خارجياً وكذلك تقييمنا المعتمد على معرفتنا بالعميل وقطاع الأعمال على حد سواء.
- ◀ قمنا بتقييم مدى كفاية الإفصاحات لدى المجموعة فيما يتعلق بالشهرة في إيضاح 11 حول البيانات المالية المجمعة، بما في ذلك الإفصاحات حول الافتراضات الرئيسية والأحكام وتحليلات الحساسية.
- ◀ قمنا بالتحقق من افتراضات الإدارة عن طريق مقارنة افتراضات التدفقات النقدية المستقبلية بالأداء السابق والتطورات الاقتصادية المحلية، أخذاً في الاعتبار اختبارات حساسية رصيد الشهرة فيما يتعلق بأي تغييرات في الافتراضات ذات الصلة.

تقرير مراقب الحسابات المستقل
إلى حضرات السادة المساهمين
شركة الكوت للمشاريع الصناعية ش.م.ك.ع. (تتمة)
تقرير حول تدقيق البيانات المالية المجمعة (تتمة)

معلومات أخرى مدرجة في التقرير السنوي للمجموعة لسنة 2025
إن الإدارة هي المسؤولة عن هذه المعلومات الأخرى. تتكون المعلومات الأخرى من المعلومات الواردة في التقرير السنوي للمجموعة لسنة 2025، بخلاف البيانات المالية المجمعة وتقرير مراقب الحسابات حولها. لقد حصلنا على تقرير مجلس إدارة الشركة الأم، قبل تاريخ تقرير مراقب الحسابات، ونتوقع الحصول على باقي أقسام التقرير السنوي للمجموعة بعد تاريخ تقرير مراقب الحسابات.

إن رأينا حول البيانات المالية المجمعة لا يشمل المعلومات الأخرى ولم ولن نعبر عن أي نتيجة تدقيق حولها.

فيما يتعلق بتدقيقنا للبيانات المالية المجمعة، فإن مسؤوليتنا هي الاطلاع على المعلومات الأخرى المبينة أعلاه وتحديد ما إذا كانت غير متوافقة بصورة مادية مع البيانات المالية المجمعة أو حسبما وصل إليه علمنا أثناء التدقيق أو وجود أي أخطاء مادية بشأنها. إذا توصلنا إلى وجود أي أخطاء مادية في هذه المعلومات الأخرى، استناداً إلى الأعمال التي قمنا بها على المعلومات الأخرى والتي حصلنا عليها قبل تاريخ تقرير مراقب الحسابات هذا، فإنه يتعين علينا إدراج تلك الوقائع في تقريرنا. لا يوجد ما يجب الإبلاغ عنه فيما يتعلق بهذا الشأن.

مسؤوليات الإدارة والمسؤولين عن الحوكمة عن البيانات المالية المجمعة
إن الإدارة هي المسؤولة عن إعداد وعرض هذه البيانات المالية المجمعة بصورة عادلة وفقاً للمعايير الدولية للتقارير المالية – معايير المحاسبة الصادرة عن مجلس معايير المحاسبة الدولية وعن أدوات الرقابة الداخلية التي تراها الإدارة ضرورية لإعداد بيانات مالية مجمعة خالية من الأخطاء المادية سواء كانت ناتجة عن الغش أو الخطأ.

عند إعداد البيانات المالية المجمعة، تتحمل الإدارة مسؤولية تقييم قدرة المجموعة على متابعة أعمالها على أساس مبدأ الاستمرارية مع الإفصاح، متى كان ذلك مناسباً، عن الأمور المتعلقة بأساس مبدأ الاستمرارية وتطبيق مبدأ الاستمرارية المحاسبي ما لم تعترض الإدارة تصفية المجموعة أو وقف أعمالها أو في حالة عدم توفر أي بديل واقعي سوى اتخاذ هذا الإجراء.

يتحمل المسؤولون عن الحوكمة مسؤولية الإشراف على عملية إعداد البيانات المالية المجمعة للمجموعة.

مسؤوليات مراقب الحسابات عن تدقيق البيانات المالية المجمعة
إن هدفنا هو الحصول على تأكيد معقول بأن البيانات المالية المجمعة ككل خالية من الأخطاء المادية سواء كانت ناتجة عن الغش أو الخطأ، وإصدار تقرير مراقب الحسابات الذي يتضمن رأينا. إن التوصل إلى تأكيد معقول يمثل درجة عالية من التأكيد إلا أنه لا يضمن أن عملية التدقيق وفقاً لمعايير التدقيق الدولية سوف تنتهي دائماً باكتشاف الأخطاء المادية في حال وجودها. وقد تنشأ الأخطاء عن الغش أو الخطأ وتعتبر مادية إذا كان من المتوقع بصورة معقولة أن تؤثر بصورة فردية أو مجمعة على القرارات الاقتصادية للمستخدمين والتي يتم اتخاذها على أساس هذه البيانات المالية المجمعة.

تقرير مراقب الحسابات المستقل
إلى حضرات السادة المساهمين
شركة الكوت للمشاريع الصناعية ش.م.ك.ع. (تتمة)
تقرير حول تدقيق البيانات المالية المجمعة (تتمة)

مسؤوليات مراقب الحسابات عن تدقيق البيانات المالية المجمعة (تتمة)
كجزء من التدقيق وفقاً لمعايير التدقيق الدولية، اتخذنا أحكاماً مهنية وحافظنا على الحيطة المهنية خلال أعمال التدقيق. كما قمنا بما يلي:

- ◀ تحديد وتقييم مخاطر الأخطاء المادية في البيانات المالية المجمعة سواء كانت ناتجة عن الغش أو الخطأ ووضع وتنفيذ إجراءات التدقيق الملائمة لتلك المخاطر، وكذلك الحصول على أدلة تدقيق كافية ومناسبة لتقديم أساس يمكننا من إبداء رأينا. إن مخاطر عدم اكتشاف خطأ مادي ناتج عن الغش تفوق مخاطر عدم اكتشاف ذلك الناتج عن الخطأ؛ حيث إن الغش قد يتضمن التواطؤ أو التزوير أو الإهمال المتعمد أو التضليل أو تجاوز الرقابة الداخلية.
- ◀ فهم أدوات الرقابة الداخلية ذات الصلة بعملية التدقيق لوضع إجراءات التدقيق الملائمة للظروف ولكن ليس لغرض إبداء الرأي حول فعالية أدوات الرقابة الداخلية لدى المجموعة.
- ◀ تقييم ملائمة السياسات المحاسبية المستخدمة ومدى معقولية التقديرات المحاسبية والإفصاحات ذات الصلة المقدمة من قبل الإدارة.
- ◀ التوصل إلى مدى ملائمة استخدام الإدارة لأساس مبدأ الاستمرارية المحاسبي والقيام، استناداً إلى أدلة التدقيق التي حصلنا عليها، بتحديد ما إذا كان هناك عدم تأكد مادي متعلق بالأحداث أو الظروف والذي يمكن أن يشير شكاً جوهرياً حول قدرة المجموعة على متابعة أعمالها على أساس مبدأ الاستمرارية. وفي حالة التوصل إلى وجود عدم تأكد مادي، يجب علينا أن نأخذ بعين الاعتبار، في تقرير مراقب الحسابات، الإفصاحات ذات الصلة في البيانات المالية المجمعة أو تعديل رأينا في حالة عدم ملائمة الإفصاحات. تستند نتائج تدقيقنا إلى أدلة التدقيق التي حصلنا عليها حتى تاريخ تقرير مراقب الحسابات. على الرغم من ذلك، قد تتسبب الأحداث أو الظروف المستقبلية في توقف المجموعة عن متابعة أعمالها على أساس مبدأ الاستمرارية.
- ◀ تقييم العرض الشامل للبيانات المالية المجمعة وهيكلها والبيانات المتضمنة فيها بما في ذلك الإفصاحات وتقييم ما إذا كانت البيانات المالية المجمعة تعبر عن المعاملات الأساسية والأحداث ذات الصلة بأسلوب يحقق العرض العادل.
- ◀ تخطيط وتنفيذ عملية التدقيق للمجموعة للحصول على أدلة تدقيق كافية ومناسبة حول المعلومات المالية للشركات أو وحدات الأعمال داخل المجموعة كأساس لإبداء رأي حول البيانات المالية المجمعة. ونحن مسؤولون عن إبداء التوجيهات والإشراف على ومراجعة أعمال التدقيق التي يتم إجراؤها لأغراض عملية التدقيق للمجموعة. ونتحمل المسؤولية فقط عن رأي التدقيق.
- ◀ إننا نتواصل مع المسؤولين عن الحوكمة حول عدة أمور من بينها النطاق المخطط لأعمال التدقيق وتوقيتها ونتائج التدقيق الهامة بما في ذلك أي أوجه قصور جوهريّة في أدوات الرقابة الداخلية التي يتم تحديدها أثناء أعمال التدقيق.
- ◀ نزود أيضاً المسؤولين عن الحوكمة ببيان يفيد بالتزامنا بالمتطلبات الأخلاقية ذات الصلة فيما يختص بالاستقلالية، ونبلغهم أيضاً بكافة العلاقات والأمور الأخرى التي نرى بصورة معقولة أنها من المحتمل أن تؤثر على استقلاليتنا بالإضافة إلى الإجراءات المتخذة للحد من التهديدات أو التدابير ذات الصلة المطبقة، متى كان ذلك مناسباً.
- ◀ ومن خلال الأمور التي يتم إبلاغ المسؤولين عن الحوكمة بها، نحدد تلك الأمور التي تشكل الأمور الأكثر أهمية في تدقيق البيانات المالية المجمعة للسنة الحالية، ولذلك تعتبر هي أمور التدقيق الرئيسية. إننا نفصح عن هذه الأمور في تقرير مراقب الحسابات الخاص بنا ما لم يمنع القانون أو اللوائح الإفصاح العلني عن هذه الأمور أو، في أحوال نادرة جداً، عندما نتوصل إلى أن أمراً ما يجب عدم الإفصاح عنه في تقريرنا لأنه من المتوقع بشكل معقول أن النتائج العكسية المترتبة على هذا الإفصاح تتجاوز المكاسب العامة له.

تقرير مراقب الحسابات المستقل
إلى حضرات السادة المساهمين
شركة الكوت للمشاريع الصناعية ش.م.ك.ع. (تتمة)

تقرير حول المتطلبات القانونية والرقابية الأخرى

في رأينا أيضاً أن الشركة الأم تحتفظ بدفاتر محاسبية منتظمة وأن البيانات المالية المجمعة والبيانات الواردة في تقرير مجلس إدارة الشركة الأم فيما يتعلق بهذه البيانات المالية المجمعة متفقة مع ما هو وارد في هذه الدفاتر. وأنا قد حصلنا على كافة المعلومات والإيضاحات التي رأيناها ضرورية لأغراض التدقيق، كما أن البيانات المالية المجمعة تتضمن جميع المعلومات التي يتطلبها قانون الشركات رقم 1 لسنة 2016 والتعديلات اللاحقة له ولائحته التنفيذية والتعديلات اللاحقة لها، وعقد التأسيس والنظام الأساسي للشركة الأم، وأنه قد أجري الجرد وفقاً للأصول المرعية. وحسبما وصل إليه علمنا واعتقادنا، لم تقع مخالفات لقانون الشركات رقم 1 لسنة 2016 والتعديلات اللاحقة له ولائحته التنفيذية والتعديلات اللاحقة لها، أو لعقد التأسيس وللنظام الأساسي للشركة الأم، خلال السنة المنتهية في 31 ديسمبر 2025 على وجه قد يكون له تأثيراً مادياً على نشاط الشركة الأم أو مركزها المالي.

نبين أيضاً أنه خلال تدقيقنا، لم يرد إلى علمنا أية مخالفات لأحكام القانون رقم 7 لسنة 2010 بشأن إنشاء هيئة أسواق المال وتنظيم نشاط الأوراق المالية ولائحته التنفيذية وتعديلاتهما، خلال السنة المنتهية في 31 ديسمبر 2025 على وجه قد يكون له تأثيراً مادياً على نشاط الشركة الأم أو مركزها المالي.



شيوخه عدنان الفليح
سجل مراقبي الحسابات رقم 289 فئة أ
إرنست ويونغ
العيان والعصيمي وشركاهم

5 مارس 2026
الكويت

شركة الكوت للمشاريع الصناعية ش.م.ك.ع. وشركاتها التابعة

بيان الأرباح أو الخسائر المجمع
للسنة المنتهية في 31 ديسمبر 2025

2024 دينار كويتي	2025 دينار كويتي	إيضاحات	
37,900,756	37,430,988	5	إيرادات من عقود مع عملاء
(24,962,157)	(25,913,896)	6	تكلفة مبيعات وخدمات مقدمة
12,938,599	11,517,092		مجمّل الربح
3,641	-		إيرادات عمولات
(3,610,788)	(3,756,818)		مصروفات عمومية وإدارية
(610,950)	(729,963)		مصروفات بيع وتوزيع
(72,895)	(13,379)	13	مخصص خسائر الائتمان المتوقعة للمدينين التجاريين
(11,554)	(72,749)		صافي فروق تحويل عملات أجنبية
8,636,053	6,944,183		ربح التشغيل
340,043	65,493	10	حصة في نتائج شركة زميلة
130,569	282,100		إيرادات أخرى
(34,544)	(37,648)		تكاليف تمويل
9,072,121	7,254,128		الربح قبل الضريبة ومكافأة أعضاء مجلس الإدارة
(91,450)	(72,965)	20	حصة مؤسسة الكويت للتقدم العلمي
(230,453)	(183,550)		ضريبة دعم العمالة الوطنية
(92,181)	(73,420)		زكاة
(56,000)	(40,000)	22	مكافأة أعضاء مجلس الإدارة
8,602,037	6,884,193	6	ربح السنة
85.25 فلس	68.23 فلس	7	ربحية السهم الأساسية والمخفضة

إن الإيضاحات الواردة في الصفحات من 1 إلى 27 تشكل جزءاً لا يتجزأ من هذه البيانات المالية المجمعة.

شركة الكوت للمشاريع الصناعية ش.م.ك.ع. وشركاتها التابعة

بيان الدخل الشامل المجمع
للسنة المنتهية في 31 ديسمبر 2025


2024 دينار كويتي	2025 دينار كويتي	
8,602,037	6,884,193	ربح السنة
		خسائر شاملة أخرى:
		(خسائر) إيرادات شاملة أخرى قد يتم إعادة تصنيفها إلى الأرباح أو الخسائر في فترات لاحقة:
18,401	(58,073)	فروق تحويل عملات أجنبية ناتجة من تحويل عمليات أجنبية
18,401	(58,073)	صافي (خسائر) إيرادات شاملة أخرى قد يتم إعادة تصنيفها إلى الأرباح أو الخسائر في فترات لاحقة
		خسائر شاملة أخرى لن يتم إعادة تصنيفها إلى الأرباح أو الخسائر في فترات لاحقة:
(184,600)	(184,615)	الحصة في خسائر شاملة أخرى لشركة زميلة
(184,600)	(184,615)	صافي خسائر شاملة أخرى لن يتم إعادة تصنيفها إلى الأرباح أو الخسائر في فترات لاحقة
(166,199)	(242,688)	خسائر شاملة أخرى للسنة
8,435,838	6,641,505	إجمالي الإيرادات الشاملة للسنة


إن الإيضاحات الواردة في الصفحات من 1 إلى 27 تشكل جزءاً لا يتجزأ من هذه البيانات المالية المجمعة.

شركة الكوت للمشاريع الصناعية ش.م.ك.ع. وشركاتها التابعة

بيان المركز المالي المجموع
كما في 31 ديسمبر 2025

2024 دينار كويتي	2025 دينار كويتي	إيضاحات	
			الموجودات
			موجودات غير متداولة
15,593,129	15,523,140	8	ممتلكات ومنشآت ومعدات
507,786	517,283	9	موجودات حق الاستخدام
2,340,856	2,221,734	10	استثمار في شركة زميلة
4,937,402	4,937,402	11	الشهرة
637,571	347,920	14	مدفوعات مقدماً وأرصدة مدينة أخرى
24,016,744	23,547,479		
			موجودات متداولة
4,287,125	4,229,630	12	مخزون
10,375,260	11,104,663	13	مدينون تجاريون وموجودات عقود
1,927,792	2,132,511	14	مدفوعات مقدماً وأرصدة مدينة أخرى
6,440,898	6,076,015	15	النقد والنقد المعادل
23,031,075	23,542,819		
47,047,819	47,090,298		إجمالي الموجودات
			حقوق الملكية والمطلوبات
			حقوق الملكية
10,090,080	10,090,080	16	رأس المال
5,186,422	5,186,422	17	احتياطي إجباري
5,148,415	5,148,415	18	احتياطي اختياري
(2,747,423)	(2,932,038)		تأثير التغيرات في الإيرادات الشاملة الأخرى لشركة زميلة
624,138	566,065		احتياطي تحويل عملات أجنبية
20,574,504	20,395,641		أرباح مرحلة
38,876,136	38,454,585		إجمالي حقوق الملكية
			مطلوبات غير متداولة
2,170,094	2,215,584	19	مكافأة نهاية الخدمة للموظفين
445,271	436,152	9	مطلوبات التأجير
2,615,365	2,651,736		
			مطلوبات متداولة
5,466,628	5,869,290	20	دائنون تجاريون ومطلوبات عقود وأرصدة دائنة أخرى
89,690	114,687	9	مطلوبات التأجير
5,556,318	5,983,977		
8,171,683	8,635,713		إجمالي المطلوبات
47,047,819	47,090,298		مجموع حقوق الملكية والمطلوبات


فيصل يوسف مال الله
الرئيس التنفيذي


يوسف مشاري القصار
رئيس مجلس الإدارة

إن الإيضاحات الواردة في الصفحات من 1 إلى 27 تشكل جزءاً لا يتجزأ من هذه البيانات المالية المجمعة.

شركة الكويت للمشاريع الصناعية ش.م.ك.ع. وشركاتها التابعة

بيان التغيرات في حقوق الملكية المجمع
للسنة المنتهية في 31 ديسمبر 2025

المجموع دينار كويتي	أرباح مرحلة دينار كويتي	احتياطي تحويل عملات أجنبية دينار كويتي	تأثير التغيرات في الإيرادات الشاملة الأخرى لشركة زميلة دينار كويتي	احتياطي اختياري دينار كويتي	احتياطي إجباري دينار كويتي	رأس المال دينار كويتي	
38,876,136	20,574,504	624,138	(2,747,423)	5,148,415	5,186,422	10,090,080	كما في 1 يناير 2025
6,884,193	6,884,193	-	-	-	-	-	ربح السنة
(242,688)	-	(58,073)	(184,615)	-	-	-	خسائر شاملة أخرى للسنة
6,641,505	6,884,193	(58,073)	(184,615)	-	-	-	إجمالي (الخسائر) الإيرادات الشاملة للسنة
(7,063,056)	(7,063,056)	-	-	-	-	-	توزيعات أرباح نقدية (إيضاح 23)
38,454,585	20,395,641	566,065	(2,932,038)	5,148,415	5,186,422	10,090,080	في 31 ديسمبر 2025
35,485,338	17,017,507	605,737	(2,562,823)	5,148,415	5,186,422	10,090,080	كما في 1 يناير 2024
8,602,037	8,602,037	-	-	-	-	-	ربح السنة
(166,199)	-	18,401	(184,600)	-	-	-	(خسائر) إيرادات شاملة أخرى للسنة
8,435,838	8,602,037	18,401	(184,600)	-	-	-	إجمالي (الخسائر) الإيرادات الشاملة للسنة
(5,045,040)	(5,045,040)	-	-	-	-	-	توزيعات أرباح نقدية (إيضاح 23)
38,876,136	20,574,504	624,138	(2,747,423)	5,148,415	5,186,422	10,090,080	في 31 ديسمبر 2024

إن الإيضاحات الواردة في الصفحات من 1 إلى 27 تشكل جزءاً لا يتجزأ من هذه البيانات المالية المجمعة.

شركة الكوت للمشاريع الصناعية ش.م.ك.ع. وشركاتها التابعة

بيان التدفقات النقدية المجمع
للسنة المنتهية في 31 ديسمبر 2025

2024	2025	إيضاحات	
دينار كويتي	دينار كويتي		
9,072,121	7,254,128		أنشطة التشغيل
			الربح قبل الضريبة ومكافأة أعضاء مجلس الإدارة
			تعديلات لمطابقة الربح قبل الضريبة ومكافأة أعضاء مجلس الإدارة بصافي التدفقات النقدية:
2,870,502	2,920,938	8	استهلاك ممتلكات ومنشآت ومعدات
187,006	197,926	9	استهلاك موجودات حق الاستخدام
72,895	13,379	13	مخصص خسائر الائتمان المتوقعة للمدينين التجاريين
(340,043)	(65,493)	10	حصة في نتائج شركة زميلة
284,651	324,907	19	مخصص مكافأة نهاية الخدمة للموظفين
8,890	10,541		فائدة لقروض وسلف
25,654	27,107	9	فائدة لمطلوبات التأجير
(15)	-	9	ربح من إلغاء الاعتراف بعقود التأجير
(55,789)	(66,450)		إيرادات فوائد
12,125,872	10,616,983		
			التغيرات في رأس المال العامل:
			مخزون
(1,008,827)	57,495		مدينون تجاريون وموجودات عقود
297,355	(742,782)		مدفوعات مقدماً وأرصدة مدينة أخرى
18,375	84,932		دائنون تجاريون ومطلوبات عقود وأرصدة دائنة أخرى
(338,501)	417,400		
11,094,274	10,434,028		التدفقات النقدية الناتجة من العمليات
(379,161)	(384,673)		ضرائب مدفوعة
(211,553)	(279,417)	19	مكافأة نهاية الخدمة للموظفين مدفوعة
10,503,560	9,769,938		صافي التدفقات النقدية الناتجة من أنشطة التشغيل
			أنشطة الاستثمار
(3,509,351)	(2,868,339)	8	شراء ممتلكات ومنشآت ومعدات
55,789	66,450		إيرادات فوائد مستلمة
(3,453,562)	(2,801,889)		صافي التدفقات النقدية المستخدمة في أنشطة الاستثمار
			أنشطة التمويل
2,000,000	2,500,000		متحصلات من قروض وسلف
(2,000,000)	(2,500,000)		سداد قروض وسلف
(8,890)	(10,541)		تكاليف تمويل مدفوعة
(203,643)	(218,652)	9	سداد مطلوبات التأجير
(5,120,024)	(7,063,056)	23	توزيعات أرباح مدفوعة
(5,332,557)	(7,292,249)		صافي التدفقات النقدية المستخدمة في أنشطة التمويل
1,717,441	(324,200)		صافي (النقص) الزيادة في النقد والنقد المعادل
4,713,034	6,440,898		النقد والنقد المعادل كما في 1 يناير
10,423	(40,683)		صافي فروق تحويل عملات أجنبية
6,440,898	6,076,015	15	النقد والنقد المعادل كما في 31 ديسمبر
			بنود غير نقدية مستبعدة من بيان التدفقات النقدية المجمع:
393,030	150,907	9	إضافات إلى مطلوبات التأجير
(393,030)	(150,907)	9	إضافات إلى موجودات حق الاستخدام
23,377	56,516	9	إعادة قياس مطلوبات التأجير
(23,377)	(56,516)	9	إعادة قياس موجودات حق الاستخدام
(4,005)	-	9	إلغاء الاعتراف بمطلوبات التأجير
3,990	-	9	إلغاء الاعتراف بموجودات حق الاستخدام
(15)	-		

إن الإيضاحات الواردة في الصفحات من 1 إلى 27 تشكل جزءاً لا يتجزأ من هذه البيانات المالية المجمعة.

شركة الكوت للمشاريع الصناعية ش.م.ك.ع. وشركاتها التابعة

إيضاحات حول البيانات المالية المجمعة
كما في والسنة المنتهية في 31 ديسمبر 2025

1 معلومات حول الشركة

تم التصريح بإصدار البيانات المالية المجمعة لشركة الكوت للمشاريع الصناعية ش.م.ك.ع. ("الشركة الأم") وشركاتها التابعة (يشار إليها معاً بـ "المجموعة") للسنة المالية المنتهية في 31 ديسمبر 2025 وفقاً لقرار مجلس إدارة الشركة الأم الصادر بتاريخ 5 مارس 2026، وللمساهمين صلاحية تعديل هذه البيانات المالية المجمعة في اجتماع الجمعية العمومية السنوية.

تم اعتماد البيانات المالية المجمعة للمجموعة للسنة المنتهية في 31 ديسمبر 2024 في اجتماع الجمعية العمومية السنوية لمساهمي الشركة الأم المنعقد بتاريخ 13 مايو 2025.

إن الشركة الأم هي شركة مساهمة عامة تم تأسيسها في دولة الكويت ويقع مقرها فيها ويتم تداول أسهمها علناً في بورصة الكويت. يقع المكتب الرئيسي للشركة الأم في برج جاسم، دور 11، شارع السور - المرقاب، وعنوانها البريدي المسجل هو ص.ب. 181، علي صباح السالم 65000، الكويت.

فيما يلي الأنشطة الرئيسية للمجموعة:

- ◀ استيراد وتخزين وتوزيع الإسمنت والمواد السائبة الأخرى، وإقامة وتشغيل وإدارة صوامع التخزين؛ وحيازة الحصص في الشركات الأخرى التي تزاول أنشطة مماثلة، بالإضافة إلى استثمار فوائض الأموال من خلال مديري المحافظ في حصص الاستثمار والشركات العقارية.
- ◀ إنتاج مواد الكلور والملح والبراميل المعدنية لاستيعاب المواد الصلبة والمواد الغازية وغيرها من المنتجات البتروكيميائية (بعد الحصول على موافقة الهيئة العامة للصناعة).
- ◀ نقل منتجات الشركة داخل وخارج دولة الكويت طبقاً لأغراض الشركة الأم.
- ◀ شراء الحقوق الصناعية وحقوق الملكية الفكرية ذات الصلة وأية علامات تجارية أو رسومات صناعية أخرى وكذلك أي حقوق أخرى متعلقة بها بالإضافة إلى تأجيرها إلى الشركات الأخرى سواء داخل أو خارج دولة الكويت.
- ◀ شراء الممتلكات المنقولة والعقارات اللازمة للشركة الأم لكي تتمكن من مزاولتها طبقاً للحدود المنصوص عليها طبقاً للقانون.
- ◀ استثمار فوائض الأموال في محافظ تدار من خلال شركات مالية متخصصة.

يجوز للشركة الأم أن يكون حصص أو تشارك بأية طريقة مناسبة في شركات تزاول أنشطة أعمال مماثلة أو تلك التي قد تعاونها على تحقيق أهدافها داخل دولة الكويت أو خارجها. ويجوز للمجموعة أيضاً أن تشتري هذه الشركات أو تلحقها بها.

إن المعلومات حول هيكل المجموعة مبينة في إيضاح 2.2.

2.1 أساس الإعداد

تم إعداد البيانات المالية المجمعة للمجموعة وفقاً للمعايير الدولية للتقارير المالية - معايير المحاسبة الصادرة عن مجلس معايير المحاسبة الدولية.

تم إعداد البيانات المالية المجمعة على أساس مبدأ التكلفة التاريخية.

تم عرض البيانات المالية المجمعة بالدينار الكويتي الذي يمثل أيضاً العملة الرئيسية للشركة الأم.

قامت المجموعة بإعداد البيانات المالية المجمعة على أساس أنها ستواصل أعمالها على أساس مبدأ الاستمرارية.

2.2 أساس التجميع

تتضمن البيانات المالية المجمعة البيانات المالية للشركة الأم وشركاتها التابعة كما في 31 ديسمبر 2025. تتحقق السيطرة عندما تتعرض المجموعة لمخاطر أو يكون لها حقوق في عائدات متغيرة من مشاركتها في الشركة المستثمر فيها ويكون لديها القدرة على التأثير على تلك العائدات من خلال سيطرتها على الشركة المستثمر فيها. وبصورة محددة، تسيطر المجموعة على الشركة المستثمر فيها فقط عندما يكون لدى المجموعة:

شركة الكوت للمشاريع الصناعية ش.م.ك.ع. وشركاتها التابعة

إيضاحات حول البيانات المالية المجمعة
كما في والسنة المنتهية في 31 ديسمبر 2025

2.2 أساس التجميع (تتمة)

- السيطرة على الشركة المستثمر فيها (أي؛ الحقوق الحالية التي تمنحها القدرة الحالية على توجيه الأنشطة ذات الصلة الخاصة بالشركة المستثمر فيها)
- التعرض لمخاطر أو امتلاك حقوق في عائدات متغيرة من مشاركتها في الشركة المستثمر فيها
- القدرة على استخدام سيطرتها على الشركة المستثمر فيها في التأثير على عائداتها

بصورة عامة، هناك افتراض بأن السيطرة تنشأ من أغلبية حقوق التصويت. ولدعم هذا الافتراض وعندما تحتفظ المجموعة بأقل من أغلبية حقوق التصويت أو حقوق مماثلة للشركة المستثمر فيها، تأخذ المجموعة في اعتبارها كافة الحقائق والظروف ذات الصلة عند تقييم مدى سيطرتها على الشركة المستثمر فيها بما في ذلك:

- الترتيب التعاقدى القائم مع حاملي الأصوات الآخرين في الشركة المستثمر فيها
- الحقوق الناتجة من الترتيبات التعاقدية الأخرى
- حقوق التصويت لدى المجموعة وحقوق التصويت المحتملة

تعيد المجموعة تقييم مدى سيطرتها على الشركة المستثمر فيها في حالة إذا كانت الحقائق والظروف تشير إلى وجود تغييرات في عامل واحد أو أكثر من العوامل الثلاثة للسيطرة. يبدأ تجميع الشركة التابعة عندما تحصل المجموعة على السيطرة على الشركة التابعة وتتوقف هذه السيطرة عندما تفقد المجموعة سيطرتها على الشركة التابعة. ويتم إدراج الموجودات والمطلوبات والإيرادات والمصرفيات المتعلقة بالشركة التابعة التي تم حيازتها أو بيعها خلال السنة في بيان الدخل الشامل المجمع من تاريخ حصول المجموعة على السيطرة حتى تاريخ توقف سيطرة المجموعة على الشركة التابعة.

تتعلق الأرباح أو الخسائر وكل بند من بنود الإيرادات الشاملة الأخرى بمساهمي الشركة الأم والحصص غير المسيطرة حتى إن أدى ذلك إلى رصيد عجز في الحصص غير المسيطرة. ويتم إجراء تعديلات عند الضرورة على البيانات المالية للشركات التابعة لتتوافق سياساتها المحاسبية مع السياسات المحاسبية للمجموعة. ويتم استبعاد كافة الموجودات والمطلوبات فيما بين شركات المجموعة وحقوق الملكية والإيرادات والمصرفيات والتدفقات النقدية المتعلقة بالمعاملات فيما بين أعضاء المجموعة بالكامل عند التجميع.

يتم المحاسبة عن التغيير في حصة ملكية شركة تابعة، دون فقد السيطرة، كمعاملة حقوق ملكية.

إذا فقدت المجموعة السيطرة على شركة تابعة، فإنها لا تسجل الموجودات (بما في ذلك الشهرة) والمطلوبات والحصص غير المسيطرة والبنود الأخرى لحقوق الملكية ذات الصلة، بينما يتم تسجيل أي أرباح أو خسائر ناتجة في بيان الأرباح أو الخسائر المجمع. يتم الاعتراف بأي استثمار محتفظ به وفقاً للقيمة العادلة.

تتضمن البيانات المالية المجمعة الشركات التابعة التالية:

الشركة	الأنشطة الرئيسية	بلد التأسيس	حصة الملكية %	
			2025	2024
محتفظ بها بصورة مباشرة				
شركة الكوت للإمداد ونقل البضائع ذ.م.م.*	خدمات النقل	الكويت	99.5	99.5
شركة الكوت للمنتجات البتروكيماوية ذ.م.م.*	مزج المنتجات الكيماوية	الكويت	80	80
شركة سيف ووتر كيميكالز ذ.م.م.	تصنيع منتجات الكلور القلوي	الإمارات العربية المتحدة	100	100
شركة المواد المتكاملة للتجارة العامة ذ.م.م.*	بيع المنتجات البتروكيماوية	الكويت	99	99
شركة المواد لتجارة الكيماويات ذ.م.م.	بيع المنتجات البتروكيماوية	الإمارات العربية المتحدة	100	100
محتفظ بها بصورة غير مباشرة من خلال				
شركة سيسكو للتجارة العامة ذ.م.م.	بيع المنتجات البتروكيماوية	الكويت	99.99	99.99
شركة صفوان للتقنيات البيئية والكيماوية ذ.م.م.*	بيع المنتجات البتروكيماوية	الكويت	99.99	99.99

شركة الكوت للمشاريع الصناعية ش.م.ك.ع. وشركاتها التابعة

إيضاحات حول البيانات المالية المجمعة
كما في والسنة المنتهية في 31 ديسمبر 2025

2.2 أساس التجميع (تتمة)

* إن الأسهم المتبقية في هذه الشركات التابعة محتفظ بها من قبل أطراف أخرى نيابة عن الشركة الأم. وبالتالي، تبلغ الحيازة الفعلية للمجموعة في هذه الشركات التابعة نسبة 100%.

2.3 التغييرات في السياسات المحاسبية والإفصاحات

2.3.1 المعايير الجديدة والتفسيرات والتعديلات المطبقة من قبل المجموعة

إن السياسات المحاسبية المطبقة في إعداد البيانات المالية المجمعة مماثلة لتلك المتبعة في إعداد البيانات المالية المجمعة السنوية للمجموعة للسنة المنتهية في 31 ديسمبر 2024، باستثناء تطبيق المعايير الجديدة التي تسري اعتباراً من 1 يناير 2025. لم تقم المجموعة بالتطبيق المبكر لأي معيار أو تفسير أو تعديل آخر صادر ولكن لم يسر بعد.

تسري العديد من التعديلات والتفسيرات لأول مرة في سنة 2025، إلا أنه ليس لها تأثير على البيانات المالية المجمعة للمجموعة.

عدم قابلية العملات للتحويل - تعديلات على معيار المحاسبة الدولي 21

بالنسبة لفترات البيانات المالية المجمعة السنوية التي تبدأ في أو بعد 1 يناير 2025، فإن معيار "عدم قابلية العملات للتحويل - تعديلات على معيار المحاسبة الدولي 21: تأثيرات التغييرات في أسعار صرف العملات الأجنبية" يحدد كيفية قيام منشأة بتقييم ما إذا كانت العملة قابلة للتحويل وكيفية تحديد سعر صرف فوري عند عدم القابلية للتحويل. كما تتطلب التعديلات الإفصاح عن المعلومات التي تمكن مستخدمي البيانات المالية المجمعة للمنشأة من فهم كيفية تأثير عدم قابلية العملات للتحويل إلى عملة أخرى على الأداء والمركز المالي والتدفقات النقدية للمنشأة أو كيفية توقع حدوث هذا التأثير.

لم يكن لهذه التعديلات تأثير على البيانات المالية المجمعة للمجموعة.

2.4 معايير صادرة ولكن لم تسر بعد

فيما يلي المعايير الجديدة والمعدلة والتفسيرات الصادرة ولكن لم تسر بعد حتى تاريخ إصدار البيانات المالية المجمعة للمجموعة. تعتزم المجموعة تطبيق هذه المعايير الجديدة والمعدلة والتفسيرات، متى كان ذلك مناسباً، عند سريانها.

المعيار الدولي للتقارير المالية 18: العرض والإفصاح في البيانات المالية

أصدر مجلس معايير المحاسبة الدولية في أبريل 2024 المعيار الدولي للتقارير المالية 18 الذي يحل محل معيار المحاسبة الدولي 1 عرض البيانات المالية. يستحدث المعيار الدولي للتقارير المالية 18 متطلبات جديدة للعرض في بيان الأرباح أو الخسائر، بما في ذلك القيم الإجمالية والإجمالية الفرعية المحددة. علاوة على ذلك، يتعين على المنشآت تصنيف جميع الإيرادات والمصروفات في بيان الأرباح أو الخسائر ضمن واحدة من خمس فئات: التشغيل والاستثمار والتمويل وضرائب الدخل والعمليات المتوقفة، حيث تعتبر الفئات الثلاثة الأولى فئات جديدة.

يتطلب المعيار الإفصاح عن مقاييس الأداء التي حددتها الإدارة حديثاً، والتي تمثل قيم إجمالية فرعية للإيرادات والمصروفات، ويتضمن أيضاً متطلبات جديدة لتجميع وتجزئة المعلومات المالية بناءً على "الأدوار" المحددة للبيانات المالية الأساسية والإيضاحات.

بالإضافة إلى ذلك، تم إجراء تعديلات محدودة النطاق على معيار المحاسبة الدولي 7 بيان التدفقات النقدية، والتي تتضمن تغيير نقطة البداية لتحديد التدفقات النقدية من العمليات وفقاً للطريقة غير المباشرة، من "الأرباح أو الخسائر" إلى "الأرباح أو الخسائر التشغيلية" وإلغاء الخيار بشأن تصنيف التدفقات النقدية من توزيعات الأرباح والفوائد. بالإضافة إلى ذلك، ثمة تعديلات مترتبة على العديد من المعايير الأخرى.

يسري المعيار الدولي للتقارير المالية 18 والتعديلات الأخرى على المعايير لفترات البيانات المالية المجمعة التي تبدأ في أو بعد 1 يناير 2027 ويسمح بالتطبيق المبكر ولكن يجب الإفصاح عنه. سيتم تطبيق المعيار الدولي للتقارير المالية 18 بأثر رجعي. لا تعتزم المجموعة حالياً التطبيق المبكر للمعيار.

تعمل المجموعة حالياً على تحديد كافة التأثيرات المترتبة على التعديلات على البيانات المالية المجمعة الأساسية والإيضاحات حول البيانات المالية المجمعة.

2.4 معايير صادرة ولكن لم تسر بعد (تتمة)

تعديلات على تصنيف وقياس الأدوات المالية - تعديلات على المعيار الدولي للتقارير المالية 9 والمعيار الدولي للتقارير المالية 7

أصدر مجلس معايير المحاسبة الدولية في مايو 2024 تعديلات على المعيار الدولي للتقارير المالية 9 والمعيار الدولي للتقارير المالية 7 - تعديلات على تصنيف وقياس الأدوات المالية ("التعديلات"). وتتضمن هذه التعديلات ما يلي:

- ◀ توضيح أن الالتزام المالي يتم إلغاء الاعتراف به في "تاريخ التسوية"، مع إدخال أحد خيارات السياسات المحاسبية (إذا تم استيفاء شروط محددة) لإلغاء الاعتراف بالمطلوبات المالية التي تم تسويتها باستخدام نظام سداد إلكتروني قبل تاريخ التسوية.
- ◀ تقديم إرشادات إضافية حول كيفية تقييم التدفقات النقدية التعاقدية للموجودات المالية المقترنة بخصائص الممارسات البيئية والاجتماعية وحوكمة الشركات والخصائص المماثلة.
- ◀ توضيحات حول ما يشكل "خصائص عدم الرجوع" وخصائص الأدوات المترابطة تعاقدياً
- ◀ تقديم متطلبات الإفصاحات عن الأدوات المالية ذات الخصائص المحتملة ومتطلبات الإفصاحات الإضافية عن أدوات حقوق الملكية المصنفة بالقيمة العادلة من خلال الإيرادات الشاملة الأخرى.

تسري التعديلات على الفترات السنوية التي تبدأ في أو بعد 1 يناير 2026، مع السماح بالتطبيق المبكر لتصنيف الموجودات المالية والإفصاحات ذات الصلة فقط. لا تتوقع المجموعة أن يكون لهذه التعديلات تأثير جوهري على بياناتها المالية المجمعة للمجموعة.

التحسينات السنوية على المعايير الدولية للتقارير المالية: معايير المحاسبة - المجلد 11

أصدر مجلس معايير المحاسبة الدولية في يوليو 2024 تسعة تعديلات محدودة النطاق كجزء من تحديثاته الدورية للمعايير الدولية للتقارير المالية - معايير المحاسبة. تشمل هذه التعديلات توضيحات أو تبسيطات أو تصحيحات أو تغييرات لتحسين الاتساق في المعيار الدولي للتقارير المالية 1: تطبيق المعايير الدولية للتقارير المالية لأول مرة، والمعيار الدولي للتقارير المالية 7 - الأدوات المالية: الإفصاحات والإرشادات المرفقة به بشأن تطبيق المعيار، والمعيار الدولي للتقارير المالية 9: الأدوات المالية، والمعيار الدولي للتقارير المالية 10: البيانات المالية المجمعة، ومعيار المحاسبة الدولي 7: بيانات التدفقات النقدية.

تسري التعديلات على فترات البيانات المالية المجمعة التي تبدأ في أو بعد 1 يناير 2026. يسمح بالتطبيق المبكر ويجب الإفصاح عنه.

من غير المتوقع أن يكون لهذه التعديلات تأثير مادي على البيانات المالية المجمعة للمجموعة.

المعيار الدولي للتقارير المالية 19 - الشركات التابعة غير الخاضعة للمساءلة العامة: الإفصاحات

أصدر مجلس معايير المحاسبة الدولية في مايو 2024 المعيار الدولي للتقارير المالية 19 الذي يسمح للشركات المؤهلة باختيار تطبيق متطلبات إفصاحاتها المخفضة مع الاستمرار في تطبيق متطلبات الاعتراف والقياس والعرض في المعايير الدولية للتقارير المالية الأخرى - معايير المحاسبة. ولتكون الشركة مؤهلة، يجب عليها في نهاية فترة البيانات المالية المجمعة أن تكون شركة تابعة كما هو محدد في المعيار الدولي للتقارير المالية 10 وألا تكون خاضعة للمساءلة العامة وأن تكون شركة أم (كبرى أو وسطى) تقوم بإعداد بيانات مالية مجمعة متاحة للاستخدام العام وتتماشى مع المعايير الدولية للتقارير المالية - معايير المحاسبة.

سيسري المعيار الدولي للتقارير المالية 19 على فترات البيانات المالية المجمعة التي تبدأ في أو بعد 1 يناير 2027 مع السماح بالتطبيق المبكر.

لن ينتج عن هذا المعيار تأثير على البيانات المالية المجمعة للمجموعة.

العقود المرتبطة بالكهرباء المعتمدة على الطبيعة - تعديلات على المعيار الدولي للتقارير المالية 9 والمعيار الدولي للتقارير المالية 7

أصدر مجلس معايير المحاسبة الدولية في ديسمبر 2024 تعديلات على المعيار الدولي للتقارير المالية 9 والمعيار الدولي للتقارير المالية 7 - العقود المرتبطة بالكهرباء المعتمدة على الطبيعة. تسري هذه التعديلات فقط على العقود التي ترتبط بالكهرباء المعتمدة على الطبيعة، وهي كما يلي:

- ◀ توضيح تطبيق متطلبات "الاستخدام الذاتي" للعقود المشمولة
- ◀ تعديل متطلبات تحديد البند المتحوط له في علاقة التحوط من التدفقات النقدية للعقود المشمولة
- ◀ إضافة متطلبات إفصاحات جديدة لتمكين المستثمرين من فهم تأثير هذه العقود على الأداء المالي المجمع للمجموعة وتدفقاتها النقدية المجمعة

2.4 معايير صادرة ولكن لم تسر بعد (تتمة)

العقود المرتبطة بالكهرباء المعتمدة على الطبيعة - تعديلات على المعيار الدولي للتقارير المالية 9 والمعيار الدولي للتقارير المالية 7 (تتمة)

ستسري هذه التعديلات على فترات البيانات المالية المجمعة السنوية التي تبدأ في أو بعد 1 يناير 2026. يُسمح بالتطبيق المبكر، ولكن يجب الإفصاح عنه. ستسري التعديلات المتعلقة باستثناء الاستخدام الذاتي بأثر رجعي، بينما يجب أن تسري تعديلات المحاسبة عن التحوط بأثر مستقبلي على علاقات التحوط الجديدة المحددة اعتباراً من تاريخ التطبيق المبدئي. بالإضافة إلى ذلك، يجب تطبيق تعديلات الإفصاحات الخاصة بالمعيار الدولي للتقارير المالية 7 مع تعديلات المعيار الدولي للتقارير المالية 9. إذا لم تقم المنشأة بإعادة إدراج المعلومات المقارنة، فلا يمكنها تقديم إفصاحات مقارنة.

من غير المتوقع أن يكون لهذه التعديلات تأثير مادي على البيانات المالية المجمعة للمجموعة.

3 معلومات السياسات المحاسبية الهامة

3.1 دمج الأعمال والشهرة

يتم المحاسبة عن عمليات دمج الأعمال باستخدام طريقة الحيازة. تقاس تكلفة الحيازة وفقاً لمجموع المقابل المحول، الذي يقاس بالقيمة العادلة في تاريخ الحيازة وقيمة أية حصص غير مسيطرة في الشركة المشتراة. بالنسبة لكل عملية دمج أعمال، تختار المجموعة قياس الحصص غير المسيطرة في الشركة المشتراة إما بالقيمة العادلة أو بنسبة الحصة في صافي قيمة الموجودات المحددة للشركة المشتراة. يتم تحميل تكاليف الحيازة كمصروفات وتدرج ضمن المصروفات الإدارية.

عندما تقوم المجموعة بحيازة أعمال، فإنها تقوم بتقييم الموجودات المالية التي تم حيازتها والمطلوبات المالية المقدرة لغرض التحديد والتصنيف المناسب وفقاً للشروط التعاقدية والظروف الاقتصادية والشروط ذات الصلة كما في تاريخ الحيازة. ويتضمن هذا فصل المشتقات المتضمنة في العقود الرئيسية من قبل الشركة المشتراة.

يتم تقدير المقابل المحتمل الناتج من عمليات دمج الأعمال بالقيمة العادلة في تاريخ الحيازة. لا يتم إعادة قياس المقابل المحتمل المصنف كحقوق ملكية ويتم المحاسبة عن التسوية اللاحقة ضمن حقوق الملكية.

إن المقابل المحتمل المصنف كأصل أو التزام هو أداة مالية ويقع ضمن نطاق المعيار الدولي للتقارير المالية 9/الأدوات المالية، ويتم قياسه بالقيمة العادلة مع إدراج التغيرات في القيمة العادلة في الأرباح أو الخسائر طبقاً للمعيار الدولي للتقارير المالية 9. ويتم قياس المقابل المحتمل الآخر الذي لا يندرج ضمن نطاق المعيار الدولي للتقارير المالية 9 وفقاً للقيمة العادلة في تاريخ كل بيانات مالية مجمعة مع إدراج التغيرات في القيمة ضمن الأرباح أو الخسائر.

يتم قياس الشهرة مبدئياً بالتكلفة (التي تمثل زيادة إجمالي المقابل المحول والقيمة المدرجة للحصص غير المسيطرة وأي حصص ملكية محتفظ بها سابقاً عن صافي الموجودات المحددة التي تم حيازتها والمطلوبات المقدرة). إذا كانت القيمة العادلة لصافي الموجودات التي تم حيازتها تتجاوز مجمل المقابل المحول، تعيد المجموعة تقييم مدى صحة تحديد كافة الموجودات التي تم حيازتها وكافة المطلوبات المقدرة، كما تقوم بمراجعة الإجراءات المستخدمة لقياس المبالغ التي سيتم الاعتراف بها في تاريخ الحيازة. إذا انتهت إعادة التقييم إلى زيادة القيمة العادلة لصافي الموجودات التي تم حيازتها عن مجمل المقابل المحول، يتم حينها إدراج الربح في الأرباح أو الخسائر.

عندما يتم إدراج الشهرة ضمن إحدى وحدات إنتاج النقد، ويتم استبعاد جزء من العملية بداخل تلك الوحدة، يتم إدراج الشهرة المرتبطة بالعملية المستبعدة في القيمة الدفترية للعملية عند تحديد الأرباح أو الخسائر الناتجة عن استبعاد العملية. يتم قياس الشهرة المستبعدة في ظل هذه الظروف على أساس القيم النسبية للعملية المستبعدة والجزء المحتفظ به من وحدة إنتاج النقد.

يتم مبدئياً قياس الالتزام المحتمل المسجل في عملية دمج أعمال وفقاً لقيمه العادلة. ويتم قياسه لاحقاً بالمبلغ المسجل وفقاً لمتطلبات الأحكام بمعيار المحاسبة الدولي 37/المخصصات والمطلوبات المحتملة والموجودات المحتملة أو المبلغ المسجل مبدئياً ناقصاً (متى كان ذلك مناسباً) الإطفاء المتراكم المسجل وفقاً لمتطلبات الاعتراف بالإيرادات أيهما أعلى.

3.2 استثمار في شركة زميلة

إن الشركة الزميلة هي منشأة تمارس المجموعة عليها تأثيراً ملموساً. إن التأثير الملموس هو القدرة على المشاركة في اتخاذ قرارات السياسات المالية والتشغيلية للشركة المستثمر فيها، دون ممارسة السيطرة أو السيطرة المشتركة على هذه السياسات.

3 معلومات السياسات المحاسبية الهامة (تتمة)

3.2 استثمار في شركة زميلة (تتمة)

يتم المحاسبة عن استثمار المجموعة في شركتها الزميلة بواسطة طريقة حقوق الملكية. وفقاً لطريقة حقوق الملكية، يسجل الاستثمار في الشركة الزميلة مبدئياً بالتكلفة، يتم تعديل القيمة الدفترية للاستثمار ليتم إدراج التغيرات في حصة المجموعة من صافي موجودات الشركة الزميلة منذ تاريخ الحيازة. يتم إدراج الشهرة المتعلقة بالشركة الزميلة في القيمة الدفترية للاستثمار ولا يتم اختبارها لتحديد الانخفاض في القيمة بصورة منفصلة.

يعكس بيان الأرباح أو الخسائر المجمع حصة المجموعة في نتائج عمليات الشركة الزميلة. يتم عرض أي تغير في الإيرادات الشاملة الأخرى لتلك الشركات المستثمر فيها كجزء من الإيرادات الشاملة الأخرى للمجموعة. بالإضافة إلى ذلك عند حدوث تغير تم إدراجه مباشرة في حقوق ملكية الشركة الزميلة، تسجل المجموعة حصتها في أي تغيرات، متى كان ذلك مناسباً، ضمن بيان التغيرات في حقوق الملكية المجمع. يتم استبعاد الأرباح والخسائر غير المحققة الناتجة من المعاملات بين المجموعة والشركة الزميلة بمقدار الحصة في الشركة الزميلة.

يدرج إجمالي حصة المجموعة في أرباح أو خسائر شركة زميلة في مقدمة بيان الأرباح أو الخسائر المجمع، ويمثل الأرباح أو الخسائر بعد الضرائب والحصص غير المسيطرة في الشركات التابعة للشركة الزميلة.

بعد تطبيق طريقة حقوق الملكية، تقوم المجموعة بتحديد ما إذا كان من الضروري تسجيل أية خسائر انخفاض في القيمة بشأن استثمار المجموعة في شركتها الزميلة. في تاريخ كل بيانات مالية مجمعة، تحدد المجموعة ما إذا كان هناك دليل موضوعي على انخفاض قيمة الاستثمار في الشركة الزميلة. فإذا وجد هذا الدليل، تحتسب المجموعة مبلغ انخفاض القيمة بالفرق بين المبلغ الممكن استرداده للشركة الزميلة وقيمتها الدفترية ويتم حينها تسجيل الخسائر ضمن "انخفاض قيمة الاستثمار في شركة زميلة" في بيان الأرباح أو الخسائر المجمع.

عند فقد التأثير الملموس على الشركة الزميلة، تقوم المجموعة بقياس وتسجيل أي استثمار محتفظ به بقيمته العادلة. كما يدرج أي فرق بين القيمة الدفترية للشركة الزميلة عند فقد التأثير الملموس والقيمة العادلة للاستثمار المحتفظ به ومتحصلات البيع في بيان الأرباح أو الخسائر المجمع.

3.3 إيرادات من عقود مع عملاء

تعمل المجموعة بصورة رئيسية في مجال تصنيع وبيع الكلور القلوي والمنتجات البتروكيمياوية في السوق المحلي والعالمي وتقديم خدمات أخرى لا تتعلق بالكلور القلوي والمنتجات البتروكيمياوية (أي؛ إنشاء مصنع أكسيد الكلور لخزانات المياه الجوفية، ومزج المواد الكيميائية والخدمات اللوجستية). يتم الاعتراف بالإيرادات من العقود مع العملاء عند نقل السيطرة على البضاعة أو الخدمات المحولة إلى العميل بقيمة تعكس المقابل الذي تتوقع المجموعة أحييتها في الحصول عليه مقابل نقل البضاعة أو تقديم الخدمات. انتهت المجموعة بشكل عام إلى أنها تعمل كمنشأة أساسية تمثل نفسها في ترتيبات إيراداتها حيث إنها تسيطر بصورة نظمية على البضاعة أو الخدمات قبل تحويلها إلى العميل.

يجب أيضاً الوفاء بمعايير الاعتراف المحددة التالية قبل الاعتراف بالإيرادات:

بيع بضاعة

يتم الاعتراف بالإيرادات من بيع البضاعة في الفترة الزمنية التي تنتقل خلالها السيطرة على البضاعة إلى العميل ويتم ذلك بصفة عامة عند تسليم البضاعة في موقع معين عندما تنتقل مخاطر النقص والخسائر إلى العميل دون وجود أي التزام غير مستوفي قد يؤثر على قبول البضاعة من العميل.

تأخذ المجموعة في اعتبارها ما إذا كان العقد ينص على تعهدات أخرى تمثل التزامات الأداء المنفصلة والتي يجب توزيع جزء من سعر المعاملة عليها (مثل؛ الخصومات على الكميات). عند تحديد سعر المعاملة المتعلقة ببيع البضاعة، تأخذ المجموعة في اعتبارها التأثيرات المترتبة على المقابل المتغير ووجود بند تمويل جوهري والمقابل غير النقدي والمقابل المستحق إلى العميل (إن وجد).

(1) المقابل المتغير

إذا كان المقابل في العقد يتضمن مبلغاً متغيراً، تقوم المجموعة بتقدير مبلغ المقابل الذي يحق لها الحصول عليه مقابل تقديم البضاعة إلى العميل. ويتم تقدير المقابل المتغير في بداية العقد وتقييده حتى يكون من المحتمل بدرجة كبيرة ألا يطرأ أي رد جوهري للإيرادات في مبلغ الإيرادات المتراكمة وحتى يتم البت لاحقاً في عدم التأكد المرتبط بالمقابل المتغير. كما تقدم المجموعة خصومات على الكميات بأثر رجعي لبعض العملاء فور شراء كمية من البضاعة تتجاوز الحد المتفق عليه في العقد. ينشأ المقابل المتغير من الخصومات على الكميات.

3 معلومات السياسات المحاسبية الهامة (تتمة)

3.3 إيرادات من عقود مع عملاء (تتمة)
بيع بضاعة (تتمة)

(1) المقابل المتغير (تتمة)

◀ خصومات على الكميات

تطبق المجموعة طريقة المبلغ المرجح أو طريقة القيمة المتوقعة لتقدير المقابل المتغير للعقد. إن الطريقة التي يقع عليها الاختيار التي تتوقع أفضل تقدير لمبلغ المقابل المتغير تستند بصورة رئيسية لعدد الكميات المذكورة في العقد. ويستخدم المبلغ المرجح لتلك العقود التي تتضمن كمية واحدة في حين تستخدم طريقة القيمة المتوقعة لتلك العقود التي تتضمن أكثر من كمية. تطبق حينها المجموعة متطلبات التقديرات المقيدة للمقابل المتغير لغرض تحديد قيمة المقابل المتغير التي يمكن إدراجها في سعر المعاملة وتسجل كإيرادات. يسجل التزام رد المبالغ مقابل الخصومات المستقبلية المتوقعة (أي؛ المبلغ غير المدرج في سعر المعاملة).

(2) بند التمويل الجوهري

بشكل عام تستلم المجموعة دفعات مقدماً قصيرة الأجل من عملائها. استناداً إلى المبرر العملي الوارد ضمن المعيار الدولي للقرارات المالية 15، لا تقوم المجموعة بتعديل مبلغ المقابل النقدي المتعهد به مقابل تأثيرات بند التمويل الجوهري في حالة إذا كانت تتوقع في بداية العقد أن تمتد الفترة ما بين تحويل البضاعة المتعهد بها إلى العميل وتاريخ قيام العميل بالسداد عن تلك البضاعة لسنة واحدة أو أقل. لم تستلم المجموعة أي دفعات طويلة الأجل من العملاء.

تقديم خدمات

تضطلع المجموعة بصورة رئيسية بتقديم الخدمات التالية:

خدمات مزج المواد الكيميائية

تقدم المجموعة خدمات مزج المواد الكيميائية إلى العملاء بموجب العقود بأسعار ثابتة. يتم الاعتراف بالإيرادات من عقود مزج المواد الكيميائية على مدار الوقت عندما يتم تقديم الخدمات.

اختارت المجموعة تطبيق المبرر العملي "حق اصدار الفاتورة" للعقود التي تتضمن مبالغ ثابتة ومعدلات العمالة والمواد المحددة في العقد عندما تنتهي المجموعة إلى أن الحق في الحصول على مقابل من العميل يرتبط مباشرة بقيمة إنجاز أداء المجموعة للخدمة حتى تاريخه.

الخدمات اللوجستية

تقوم المجموعة بتحقيق إيرادات من تقديم خدمات النقل إلى العملاء. يتم الاعتراف بالإيرادات عندما تستوفي المجموعة التزام الأداء إلى العملاء من خلال نقل السيطرة على الخدمة إلى العميل.

إنشاء مصنع لإنتاج ثاني أكسيد الكلور لخزانات المياه الجوفية

تقدم المجموعة بعض خدمات الإنشاءات التي تمثل تنفيذ مهمة (مهام) متفق عليها بموجب العقد إلى العميل كجزء من ترتيب فردي يتضمن مجموعة من الخدمات المميزة التي تعتبر متماثلة إلى حد كبير، والتي تتماثل في نمط تقديمها إلى العميل. تحدد المجموعة سعر المعاملة اخذاً في الاعتبار شروط العقد ومبلغ المقابل الملزم قانونياً والذي تتوقع المجموعة أحقيتها فيه مقابل تحويل الخدمات المتعهد بها إلى العميل.

يتم الاعتراف بالإيرادات الناتجة من عقود الإنشاءات على مدار الوقت باستخدام طريقة المدخلات بالرجوع إلى مرحلة إنجاز العقد. في حالة عدم إمكانية تقدير العقد بصورة موثوق منها، تسجل الإيرادات فقط بمقدار المصروفات المتكبدة التي يمكن استردادها. عند تطبيق طريقة نسبة الإنجاز، فإن الإيرادات المسجلة تتناسب مع إجمالي إيرادات العقد مضروباً في معدل الإنجاز الفعلي استناداً إلى نسبة من إجمالي تكاليف العقد المتكبدة حتى تاريخه والتكاليف المتوقعة للإنجاز.

تسجل أوامر ومطالبات التغيير فقط في حالة التأكد من قبولها من العملاء. إذا كان من المحتمل أن يتجاوز إجمالي تكاليف العقد إجمالي إيرادات العقد، تسجل الخسائر المتوقعة كمصروف مباشرة.

أرصدة العقود

موجودات عقود

يتم الاعتراف بأصل العقد مبدئياً للإيرادات المكتسبة من بيع خدمات حيث يرتبط استلام المقابل بالنجاح في تقديم الخدمات. عند إنجاز الخدمات وقبولها من العميل، يعاد تصنيف المبلغ المسجل كموجودات عقود إلى المدينين التجاريين.

شركة الكوت للمشاريع الصناعية ش.م.ك.ع. وشركاتها التابعة

إيضاحات حول البيانات المالية المجمعة
كما في والسنة المنتهية في 31 ديسمبر 2025

3 معلومات السياسات المحاسبية الهامة (تتمة)

3.3 إيرادات من عقود مع عملاء (تتمة)

أرصدة العقود (تتمة)

موجودات عقود (تتمة)

تخضع موجودات العقود لتقييم خسائر الائتمان المتوقعة. راجع السياسات المحاسبية المتعلقة بانخفاض قيمة الموجودات المالية ضمن قسم الأدوات المالية - الاعتراف المبدئي والقياس اللاحق.

مطلوبات عقود

تشمل مطلوبات العقود الدفعات مقدماً المستلمة من العملاء، على سبيل المثال، الدفعات مقدماً لعقود الخدمة والضمانات الممتدة، والتي يتم الاعتراف بإيراداتها عند تقديم الخدمة. يتم عرض مطلوبات العقود ذات الصلة بالالتزامات التي يتعين أدائها في غضون اثني عشر شهراً من فترة التقرير ضمن بند المطلوبات المتداولة.

3.4 تكاليف الاقتراض

يتم رسملة تكاليف الاقتراض المتعلقة مباشرة بحيازة أو إنشاء أو إنتاج أصل الذي يستغرق بالضرورة فترة طويلة من الوقت ليصبح جاهزاً للاستخدام المقصود منه أو البيع كجزء من تكلفة الأصل. يتم تحميل كافة تكاليف الاقتراض الأخرى كمصروفات في الفترة التي تتحقق فيها. تتكون تكاليف الاقتراض من الفائدة والتكاليف الأخرى التي تتكبدها المنشأة فيما يتعلق باقتراض الأموال.

3.5 توزيعات أرباح

تسجل المجموعة التزام بسداد توزيعات أرباح عندما لا تكون التوزيعات متوقفة على تقدير المجموعة. وفقاً لقانون الشركات، يتم التصريح بالتوزيعات عندما يتم اعتمادها من قبل المساهمين في اجتماع الجمعية العمومية السنوية. ويسجل المبلغ المقابل مباشرة ضمن حقوق الملكية.

يتم الموافقة على توزيعات الأرباح للسنة بعد تاريخ البيانات المالية المجمعة ويتم الإفصاح عنها كحدث وقع بعد تاريخ البيانات المالية المجمعة.

3.6 إيرادات توزيعات أرباح

يتم الاعتراف بإيرادات توزيعات الأرباح عندما يثبت الحق في السداد.

3.7 الضرائب

حصة مؤسسة الكويت للتقدم العلمي

تحتسب حصة مؤسسة الكويت للتقدم العلمي بنسبة 1% من ربح السنة الخاص بمساهمي الشركة الأم وفقاً للاحتساب المعدل استناداً إلى قرار أعضاء مجلس إدارة المؤسسة الذي ينص على أنه يجب استبعاد الإيرادات من الشركات الزميلة والشركات التابعة والاستقطاع إلى الاحتياطي الإجمالي، حتى يصل الاحتياطي إلى نسبة 50% من رأس المال، من قاعدة الربح عند تحديد الحصة. يتم استحقاق سداد حصة مؤسسة الكويت للتقدم العلمي بالكامل قبل انعقاد الجمعية العمومية السنوية وفقاً للقرار الوزاري (184/2022).

ضريبة دعم العمالة الوطنية

تحتسب ضريبة دعم العمالة الوطنية بنسبة 2.5% من ربح السنة الخاص بالشركة الأم وفقاً للقانون رقم 19 لسنة 2000 وقرار وزير المالية رقم 24 لسنة 2006.

الزكاة

تحتسب حصة الزكاة بنسبة 1% من ربح السنة الخاص بالشركة الأم وفقاً لقرار وزارة المالية رقم 58 لسنة 2007 الذي يسري اعتباراً من 10 ديسمبر 2007.

3.8 تصنيف الموجودات والمطلوبات إلى متداولة مقابل غير متداولة

تقوم المجموعة بإدراج الموجودات والمطلوبات في بيان المركز المالي المجمع استناداً إلى تصنيفها إلى بنود متداولة/غير متداولة. يكون الأصل متداولاً عندما:

◀ يكون من المتوقع تحققه أو توجد نية لبيعه أو استهلاكه في دورة تشغيل عادية؛ أو

3 معلومات السياسات المحاسبية الهامة (تتمة)

3.8 تصنيف الموجودات والمطلوبات إلى متداولة مقابل غير متداولة (تتمة)

- ◀ يكون محتفظاً به بشكل أساسي بغرض المتاجرة؛ أو
- ◀ يكون من المتوقع تحققه خلال اثني عشر شهراً بعد فترة البيانات المالية المجمعة؛ أو
- ◀ يكون في صورة نقد أو نقد معادل ما لم يكن مقيداً من التبادل أو الاستخدام لتسوية التزام لفترة اثني عشر شهراً على الأقل بعد فترة البيانات المالية المجمعة.

تصنف المجموعة كافة الموجودات الأخرى كموجودات غير متداولة.

يكون الالتزام متداولاً عندما:

- ◀ يكون من المتوقع سداده في دورة تشغيل عادية؛ أو
- ◀ يكون محتفظاً به بشكل أساسي بغرض المتاجرة؛ أو
- ◀ يكون مستحق السداد خلال اثني عشر شهراً بعد فترة البيانات المالية المجمعة؛ أو
- ◀ لا يوجد حق غير مشروط بتأجيل تسوية الالتزام لفترة اثني عشر شهراً على الأقل بعد فترة البيانات المالية المجمعة.

تصنف المجموعة كافة المطلوبات الأخرى كمطلوبات غير متداولة.

3.9 ممتلكات ومنشآت ومعدات

تدرج الممتلكات والمنشآت والمعدات بالتكلفة ناقصاً الاستهلاك المتراكم وأي انخفاض في القيمة. لا تستهلك الأعمال الرأسمالية قيد التنفيذ. لاحقاً للإنجاز، يتم تحويل الأعمال الرأسمالية قيد التنفيذ إلى فئة الممتلكات والمنشآت والمعدات ذات الصلة.

يحتسب الاستهلاك على أساس القسط الثابت على مدى الأعمار الإنتاجية المقدرة للموجودات كما يلي:

- ◀ مباني 5 - 20 سنة
- ◀ آلات ومكائن 5 - 10 سنوات
- ◀ أثاث وتركيبات 1 - 3 سنوات
- ◀ سيارات 5 - 10 سنوات

عندما يجب استبدال أجزاء جوهرية من الممتلكات والمنشآت والمعدات على فترات زمنية فاصلة، تقوم المجموعة باستهلاكها بصورة منفصلة استناداً إلى أعمارها الإنتاجية المحددة. وبالمثل، عند إجراء تقييم شامل، تسجل تكلفة هذه البنود بالقيمة الدفترية للممتلكات والمنشآت والمعدات كاستبدال في حالة استيفاء معايير الاعتراف. تسجل كافة تكاليف الإصلاحات والصيانة الأخرى ضمن بيان الأرباح أو الخسائر المجمع عند تكبدها. وتدرج القيمة الحالية للتكلفة المتوقعة لاستبعاد أصل بعد استخدامه ضمن تكلفة الأصل ذي الصلة في حالة استيفاء معايير الاعتراف بهذا المخصص.

إن بند الممتلكات والمنشآت والمعدات وأي جزء جوهرية مسجل مبدئياً يتم إلغاء الاعتراف به عند البيع أو عند عدم توقع مزايا اقتصادية مستقبلية من استخدامه أو بيعه. تدرج أي أرباح أو خسائر ناتجة عن إلغاء الاعتراف بالأصل (المحتسبة بالفرق بين صافي متحصلات البيع والقيمة الدفترية للأصل) في بيان الأرباح أو الخسائر المجمع عند إلغاء الاعتراف بالأصل.

يتم مراجعة القيم التخريدية والأعمار الإنتاجية وطرق الاستهلاك في نهاية كل سنة مالية، وتعديلها بأثر مستقبلي، متى كان ذلك مناسباً.

3.10 عقود التأجير

تقوم المجموعة عند بدء العقد بتقييم ما إذا كان العقد يمثل أو ينطوي على عقد تأجير. أي إذا كان العقد ينص على حق السيطرة على استخدام الأصل المحدد لفترة من الوقت لقاء مقابل نقدي.

المجموعة كمستأجر

تطبق المجموعة طريقة فردية للاعتراف والقياس بالنسبة لكافة عقود التأجير باستثناء عقود التأجير قصيرة الأجل وعقود تأجير الموجودات منخفضة القيمة. قامت المجموعة بتسجيل مطلوبات التأجير لسداد مدفوعات التأجير وموجودات حق الاستخدام التي تمثل حق استخدام الموجودات ذات الصلة.

3 معلومات السياسات المحاسبية الهامة (تتمة)

3.10 عقود التأجير (تتمة)

المجموعة كمستأجر (تتمة)

◀ موجودات حق الاستخدام

تسجل المجموعة موجودات حق الاستخدام في تاريخ بدء عقد التأجير (أي؛ تاريخ توفر الأصل ذي الصلة للاستخدام). يتم قياس موجودات حق الاستخدام بالتكلفة ناقصاً أي استهلاك متراكم وخسائر انخفاض القيمة، ويتم تعديلها مقابل أي عملية إعادة قياس لمطلوبات التأجير. تتضمن تكلفة موجودات حق الاستخدام مبلغ مطلوبات التأجير المسجل والتكاليف المبدئية المباشرة المتكبدة ومدفوعات التأجير التي تمت في أو قبل تاريخ البدء، ناقصاً أي حوافز تأجير مستلمة. ما لم تكن المجموعة متأكدة بشكل معقول من الحصول على ملكية الأصل المؤجر في نهاية مدة عقد التأجير، يتم استهلاك موجودات حق الاستخدام المسجلة على أساس القسط الثابت على مدى العمر الإنتاجي المقدر ومدة التأجير للموجودات أيهما أقصر. تتعرض موجودات حق الاستخدام إلى الانخفاض في القيمة.

◀ مطلوبات التأجير

في تاريخ بدء عقد التأجير، تسجل المجموعة مطلوبات التأجير المقاسة بالقيمة الحالية لمدفوعات التأجير التي يتعين سدادها على مدى مدة عقد التأجير. تتضمن مدفوعات التأجير مدفوعات ثابتة (بما في ذلك المدفوعات الثابتة بطبيعتها) ناقصاً أي حوافز تأجير مستحقة ومدفوعات التأجير المتغيرة التي تستند إلى مؤشر أو سعر، والمبالغ المتوقعة سدادها بموجب ضمانات القيمة التخريدية. تتضمن مدفوعات التأجير أيضاً مدفوعات غرامات إنهاء مدة عقد التأجير إذا كانت مدة عقد التأجير تعكس ممارسة المجموعة لخيار الإنهاء. يتم تسجيل مدفوعات التأجير المتغيرة التي لا تستند إلى مؤشر أو سعر كمصروف في الفترة التي يقع فيها الحدث أو الظرف الذي يستدعي حدوث السداد.

عند احتساب القيمة الحالية لمدفوعات التأجير، تستخدم المجموعة معدل الاقتراض المتزايد في تاريخ بدء التأجير في حالة عدم إمكانية تحديد معدل الفائدة المتضمن في عقد التأجير بسهولة. بعد تاريخ البدء، يتم زيادة مبلغ مطلوبات التأجير ليعكس تراكم الفائدة وتخفيضه مقابل مدفوعات التأجير المسددة. بالإضافة إلى ذلك، يتم إعادة قياس القيمة الدفترية لمطلوبات التأجير في حالة وجود تعديل أو تغير في مدة التأجير أو في مدفوعات التأجير الثابتة بطبيعتها أو في التقييم لشرائها الأصل ذي الصلة.

◀ عقود التأجير قصيرة الأجل وعقود تأجير الموجودات منخفضة القيمة

تطبق المجموعة إعفاء الاعتراف بعقود التأجير قصيرة الأجل على عقود التأجير قصيرة الأجل للممتلكات والمعدات (أي؛ عقود التأجير التي تبلغ مدتها 12 شهراً أو أقل من تاريخ البدء ولا تتضمن خيار الشراء). كما تطبق أيضاً إعفاء الاعتراف بعقود تأجير الموجودات منخفضة القيمة على عقود تأجير المعدات المكتبية التي تعتبر منخفضة القيمة. يتم إدراج مدفوعات التأجير على عقود التأجير قصيرة الأجل وعقود تأجير الموجودات منخفضة القيمة كمصروفات على أساس القسط الثابت على مدى فترة التأجير.

3.11 انخفاض قيمة الموجودات غير المالية

تقوم المجموعة بتاريخ كل بيانات مالية مجمعة بتقييم ما إذا كان هناك مؤشر على أن أصل ما قد تنخفض قيمته. فإذا ما توفر هذا المؤشر أو عند ضرورة إجراء اختبار انخفاض القيمة السنوي، تقوم المجموعة بتقدير المبلغ الممكن استرداده للأصل. إن المبلغ الممكن استرداده للأصل هو القيمة العادلة للأصل أو وحدة إنتاج النقد ناقصاً التكاليف حتى البيع أو قيمته أثناء الاستخدام أيهما أعلى ويتم تحديده لأصل فردي ما لم يكن الأصل غير منتج لتدفقات نقدية واردة مستقلة على نحو كبير عن تلك التي الناتجة من الموجودات أو مجموعة الموجودات الأخرى. عندما تتجاوز القيمة الدفترية لأصل المبلغ الممكن استرداده، يعتبر الأصل قد انخفضت قيمته ويخفض إلى مبلغه الممكن استرداده أو وحدة إنتاج النقد.

عند تقدير القيمة أثناء الاستخدام، تخصم التدفقات النقدية المستقبلية المقدر إلى القيمة الحالية باستخدام معدل خصم ما قبل الضرائب يعكس تقييمات السوق الحالية للقيمة الزمنية للأموال والمخاطر المحددة للأصل. عند تحديد القيمة العادلة ناقصاً التكاليف حتى البيع، يؤخذ في الاعتبار المعاملات الحديثة في السوق، متى كان ذلك متاحاً. وفي حالة عدم إمكانية تحديد أي من هذه المعاملات، يتم استخدام طريقة تقييم مناسبة. إن هذه العمليات المحاسبية يتم تأييدها من خلال مضاعفات التقييم أو أسعار الأسهم المعلنة للشركات التابعة التي يتم تداول أسهمها علناً أو مؤشرات القيمة العادلة المتاحة الأخرى.

تستند المجموعة في احتساب الانخفاض في القيمة إلى موازنة تفصيلية وحسابات متوقعة يتم إعدادها بصورة منفصلة لكل وحدة من وحدات إنتاج النقد التابعة للمجموعة والتي يتم توزيع الموجودات الفردية عليها. إن هذه الموازنات والحسابات التقديرية تشمل بصورة عامة فترة خمس سنوات. بالنسبة للفترة الأطول، يتم احتساب معدل نمو طويل الأجل ويطبق على التدفقات النقدية المستقبلية المتوقعة بعد السنة الخامسة.

3 معلومات السياسات المحاسبية الهامة (تتمة)

3.11 انخفاض قيمة الموجودات غير المالية (تتمة)

تدرج خسائر انخفاض قيمة العمليات المستمرة، بما في ذلك انخفاض قيمة المخزون، في بيان الأرباح أو الخسائر المجمع ضمن فئات المصروفات التي تتوافق مع وظيفة الأصل منخفض القيمة.

بالنسبة للموجودات باستثناء الشهرة، يتم إجراء تقدير بتاريخ كل بيانات مالية مجمعة لتحديد ما إذا كان هناك أي دليل على أن خسائر انخفاض القيمة المسجلة سابقاً لم تعد موجودة أو قد انخفضت. فإذا توفر هذا الدليل، تقوم المجموعة بتقدير المبلغ الممكن استرداده للأصل أو وحدة إنتاج النقد. يتم رد خسائر انخفاض القيمة المسجلة سابقاً فقط إذا كان هناك فقط تغير في التقديرات المستخدمة لتحديد المبلغ الممكن استرداده للأصل حيث إنه قد تم إدراج آخر خسائر انخفاض في القيمة.

إن الرد محدود بحيث ألا تتجاوز القيمة الدفترية للأصل المبلغ الممكن استرداده، ولا تتجاوز القيمة الدفترية التي كان سيتم تسجيلها بالصادفي بعد الاستهلاك فيما لو لم يتم تسجيل خسائر انخفاض قيمة الأصل في السنوات السابقة، يسجل هذا الرد في بيان الأرباح أو الخسائر المجمع ما لم يكن الأصل مدرجا بالمبلغ المعاد تقييمه وفي هذه الحالة يتم معاملة الرد كزيادة إعادة تقييم.

يتم اختبار الشهرة سنوياً لتحديد الانخفاض في القيمة، وعندما تشير الظروف إلى أن القيمة الدفترية قد تنخفض قيمتها. يتحدد انخفاض قيمة الشهرة بتقييم المبلغ الممكن استرداده لكل وحدة إنتاج نقد (أو مجموعة من وحدات إنتاج النقد) التي تتعلق بها الشهرة. عندما يكون المبلغ الممكن استرداده لوحدة إنتاج النقد أقل من قيمتها الدفترية يتم تسجيل خسائر انخفاض القيمة. لا يمكن رد خسائر انخفاض القيمة المتعلقة بالشهرة في فترات مستقبلية.

3.12 الأدوات المالية – الاعتراف المبني والقياس اللاحق

إن الأداة المالية هي أي عقد ينشأ عنه أصل مالي لمنشأة والتزام مالي أو أداة حقوق ملكية لمنشأة أخرى.

1) الموجودات المالية

الاعتراف المبني والقياس

يتم تصنيف الموجودات المالية عند الاعتراف المبني كموجودات مقاسة لاحقاً وفقاً للتكلفة المطفأة وبالقيمة العادلة من خلال الإيرادات الشاملة الأخرى والقيمة العادلة من خلال الأرباح أو الخسائر.

يستند تصنيف الموجودات المالية عند الاعتراف المبني إلى خصائص التدفقات النقدية التعاقدية للأصل المالي وإلى نموذج الأعمال المستخدم لإدارته من قبل المجموعة. باستثناء أرصدة المدينين التجاريين التي لا تتضمن بند تمويل جوهري أو تلك التي قامت المجموعة بتطبيق المبرر العملي لها، تقيس المجموعة مبدئياً الأصل المالي وفقاً لقيمتها العادلة زائداً تكاليف المعاملة في حالة الأصل المالي غير المدرج بالقيمة العادلة من خلال الأرباح أو الخسائر. وبالنسبة لأرصدة المدينين التجاريين التي لا تتضمن بند تمويل جوهري أو تلك التي قامت المجموعة بتطبيق المبرر العملي لها، فيتم قياسها وفقاً لسعر المعاملة.

لغرض تصنيف الأصل المالي وقياسه بالتكلفة المطفأة أو بالقيمة العادلة من خلال الإيرادات الشاملة الأخرى، يجب أن يؤدي إلى تدفقات نقدية تمثل "مدفوعات أصل المبلغ والفائدة فقط" على أصل المبلغ القائم. يشار إلى هذا التقييم باختبار مدفوعات أصل المبلغ والفائدة فقط ويتم إجراؤه على مستوى الأداة. يتم تصنيف وقياس الموجودات المالية ذات التدفقات النقدية التي لا تمثل مدفوعات أصل المبلغ والفائدة فقط وفقاً للقيمة العادلة من خلال الأرباح أو الخسائر بغض النظر عن نموذج الأعمال.

يشير نموذج أعمال المجموعة المتعلق بإدارة الموجودات المالية إلى كيفية إدارة المجموعة لموجوداتها المالية من أجل إنتاج تدفقات نقدية. ويحدد نموذج الأعمال ما إذا كانت التدفقات النقدية سوف تنتج من تحصيل التدفقات النقدية التعاقدية أو بيع الموجودات المالية أو كليهما. يتم الاحتفاظ بالموجودات المالية المصنفة والمقاسة بالتكلفة المطفأة ضمن نموذج أعمال يهدف إلى الاحتفاظ بالموجودات المالية لتحصيل التدفقات النقدية التعاقدية في حين يتم الاحتفاظ بالموجودات المالية المصنفة والمقاسة بالقيمة العادلة من خلال الإيرادات الشاملة الأخرى في نموذج أعمال يهدف إلى الاحتفاظ بها لتحصيل التدفقات النقدية التعاقدية والبيع.

إن مشتريات أو مبيعات الموجودات المالية التي تتطلب تسليم الموجودات خلال إطار زمني يتم تحديده عموماً وفقاً للوائح أو الأعراف السائدة في الأسواق (المتاجرة بالطريقة الاعتيادية) يتم تسجيلها في تاريخ المتاجرة، أي التاريخ الذي تلتزم فيه المجموعة بشراء أو بيع الأصل.

3 معلومات السياسات المحاسبية الهامة (تتمة)

3.12 الأدوات المالية – الاعتراف المبني والقياس اللاحق (تتمة)

(1) الموجودات المالية (تتمة)

القياس اللاحق

لأغراض القياس اللاحق، يتم تصنيف الموجودات المالية إلى أربع فئات:

- ◀ موجودات مالية مدرجة بالتكلفة المطفأة (أدوات الدين)
- ◀ موجودات مالية مدرجة بالقيمة العادلة من خلال الإيرادات الشاملة الأخرى مع إعادة إدراج الأرباح والخسائر المتراكمة (أدوات الدين)
- ◀ موجودات مالية مصنفة بالقيمة العادلة من خلال الإيرادات الشاملة الأخرى دون إعادة إدراج الأرباح والخسائر المتراكمة عند إلغاء الاعتراف (أدوات حقوق الملكية)
- ◀ موجودات مالية مدرجة بالقيمة العادلة من خلال الأرباح أو الخسائر

(أ) موجودات مالية مدرجة بالتكلفة المطفأة (أدوات الدين)

يتم لاحقاً قياس الموجودات المالية المدرجة بالتكلفة المطفأة باستخدام طريقة معدل الفائدة الفعلي، وتتعرض للانخفاض في القيمة. تسجل الأرباح والخسائر في بيان الأرباح أو الخسائر المجمع عندما يتم إلغاء الاعتراف بالأصل أو تعديله أو انخفاض قيمته.

(ب) موجودات مالية مدرجة بالقيمة العادلة من خلال الإيرادات الشاملة الأخرى (أدوات الدين)

بالنسبة لأدوات الدين المدرجة بالقيمة العادلة من خلال الإيرادات الشاملة الأخرى، تسجل إيرادات الفوائد أو إعادة تقييم تحويل العملات الأجنبية وخسائر انخفاض القيمة أو عمليات الرد في بيان الأرباح أو الخسائر المجمع ويتم احتسابها بنفس طريقة احتساب الموجودات المالية المقاسة بالتكلفة المطفأة. تسجل التغيرات المتبقية في القيمة العادلة ضمن الإيرادات الشاملة الأخرى. عند إلغاء الاعتراف، يعاد إدراج التغير المتراكم في القيمة العادلة المسجل في الإيرادات الشاملة الأخرى إلى الأرباح أو الخسائر.

ليس لدى المجموعة أي أدوات دين مصنفة بالقيمة العادلة من خلال الإيرادات الشاملة الأخرى.

(ج) موجودات مالية مصنفة بالقيمة العادلة من خلال الإيرادات الشاملة الأخرى (أدوات حقوق الملكية)

عند الاعتراف المبني، يجوز للمجموعة أن تختار على نحو غير قابل للإلغاء تصنيف استثماراتها في أسهم كأدوات حقوق ملكية مصنفة بالقيمة العادلة من خلال الإيرادات الشاملة الأخرى التي تستوفي تعريف حقوق الملكية وفقاً لمعيار المحاسبة الدولي 32 الأدوات المالية: العرض، ولا يتم الاحتفاظ بها لغرض المتاجرة. يتم تحديد التصنيف على أساس كل أداة على حدة.

لا يتم أبداً إعادة إدراج الأرباح والخسائر لهذه الموجودات المالية إلى الأرباح أو الخسائر. وتسجل توزيعات الأرباح كإيرادات أخرى في بيان الأرباح أو الخسائر المجمع عندما يثبت الحق في المدفوعات باستثناء عندما تستفيد المجموعة من هذه المتحصلات كاسترداد لجزء من تكلفة الأصل المالي. وفي هذه الحالة، تسجل هذه الأرباح في الإيرادات الشاملة الأخرى. إن أدوات حقوق الملكية المصنفة بالقيمة العادلة من خلال الإيرادات الشاملة الأخرى لا تتعرض لتقييم انخفاض القيمة.

ليس لدى المجموعة أي أدوات حقوق ملكية مصنفة بالقيمة العادلة من خلال الإيرادات الشاملة الأخرى.

(د) موجودات مالية مدرجة بالقيمة العادلة من خلال الأرباح أو الخسائر

تفيد الموجودات المالية المدرجة بالقيمة العادلة من خلال الأرباح أو الخسائر في بيان المركز المالي المجمع وفقاً للقيمة العادلة مع تسجيل صافي التغيرات في حقوق الملكية في بيان الأرباح أو الخسائر المجمع.

تتضمن هذه الفئة بعض الاستثمارات في أسهم التي اختارت المجموعة على نحو غير قابل للإلغاء تصنيفها بالقيمة العادلة من خلال الإيرادات الشاملة الأخرى. يُسجل صافي الأرباح والخسائر بما في ذلك أي إيرادات فوائد أو إيرادات توزيعات أرباح في بيان الأرباح أو الخسائر المجمع.

تتضمن الموجودات المالية لدى المجموعة النقد والأرصدة لدى البنوك والمدنيين والأرصدة المدينة الأخرى المقاسة بالتكلفة المطفأة والاستثمار في أوراق مالية المقاس بالقيمة العادلة من خلال الأرباح أو الخسائر.

3 معلومات السياسات المحاسبية الهامة (تتمة)

3.12 الأدوات المالية - الاعتراف المبني والقياس اللاحق (تتمة)
(1 الموجودات المالية (تتمة)

إلغاء الاعتراف

لا يتم الاعتراف (أي؛ يتم الاستبعاد من بيان المركز المالي المجمع للمجموعة) بأصل مالي (أو جزء من أصل مالي أو جزء من مجموعة موجودات مالية حسبما ينطبق عليه ذلك) بشكل أساسي عندما:

- ◀ تنتهي الحقوق في استلام التدفقات النقدية من الأصل؛ أو
- ◀ تقوم المجموعة بتحويل حقوقها في استلام التدفقات النقدية من الأصل أو تتحمل التزاما بسداد التدفقات النقدية المستلمة بالكامل دون تأخير مادي إلى طرف آخر بموجب ترتيبات "الدفع والقبض" وإما (أ) أن تقوم المجموعة بتحويل كافة المخاطر والمزايا الهامة للأصل أو (ب) ألا تقوم بتحويل أو الاحتفاظ بكافة المخاطر والمزايا الهامة للأصل ولكنها فقدت سيطرتها على الأصل.

عندما تقوم المجموعة بتحويل حقوقها في استلام التدفقات النقدية من الأصل أو تقوم بالدخول في ترتيب "القبض والدفع"، تقوم بإجراء تقييم لما إذا ما زالت تحتفظ بمخاطر ومزايا الملكية وإلى أي مدى ذلك الاحتفاظ. وإذا لم تقم المجموعة بتحويل أو الاحتفاظ بكافة المخاطر والمزايا للأصل ولم تفقد السيطرة على الأصل، تستمر المجموعة في تسجيل الأصل المحول بمقدار استمرارها في السيطرة على الأصل. في هذه الحالة، تسجل المجموعة أيضاً الالتزام ذي الصلة. ويتم قياس الأصل المحول والالتزام المرتبط به على أساس يعكس الحقوق والالتزامات التي تحتفظ بها المجموعة.

يتم قياس السيطرة المستمرة التي تأخذ شكل ضمان على الأصل المحول بالقيمة الدفترية الأصلية لذلك الأصل أو الحد الأقصى من مبلغ المقابل المستلم الذي قد ينبغي على المجموعة سداه أيهما أقل.

انخفاض قيمة الموجودات المالية

تسجل المجموعة مخصص خسائر الائتمان المتوقعة لجميع أدوات الدين غير المحتفظ بها بالقيمة العادلة من خلال الأرباح أو الخسائر. تستند خسائر الائتمان المتوقعة إلى الفرق بين التدفقات النقدية التعاقدية المستحقة وفقاً للعقد وجميع التدفقات النقدية التي تتوقع المجموعة استلامها، مخصومة بنسبة تقريبية لمعدل الفائدة الفعلي الأصلي. سوف تشمل التدفقات النقدية المتوقعة التدفقات النقدية الناتجة من بيع الضمانات المحتفظ بها أو التعزيزات الائتمانية الأخرى التي تعتبر جزءاً لا يتجزأ من الشروط التعاقدية.

يتم تسجيل خسائر الائتمان المتوقعة على مرحلتين. بالنسبة لحالات التعرض لمخاطر الائتمان التي لم يحدث فيها زيادة كبيرة في المخاطر الائتمانية منذ الاعتراف المبني، يتم احتساب مخصص خسائر الائتمان المتوقعة مقابل خسائر الائتمان الناتجة عن أحداث التعثر المحتملة خلال فترة الـ 12 شهراً القادمة (خسائر الائتمان المتوقعة على مدى 12 شهراً). بالنسبة لحالات التعرض لمخاطر الائتمان التي حدثت فيها زيادة كبيرة في المخاطر الائتمانية منذ الاعتراف المبني، يجب احتساب مخصص خسائر مقابل خسائر الائتمان المتوقعة على مدى العمر المتبقي من التعرض، بصرف النظر عن توقيت التعثر (خسائر الائتمان المتوقعة على مدى عمر الأداة).

بالنسبة للمدينين التجاريين وموجودات العقود، تقوم المجموعة بتطبيق طريقة مبسطة عند احتساب خسائر الائتمان المتوقعة. وبناءً عليه، لا تقوم المجموعة بتتبع التغيرات في مخاطر الائتمان، ولكن بدلاً من ذلك تسجل مخصص خسائر استناداً إلى خسائر الائتمان المتوقعة على مدى عمر الأداة في تاريخ كل بيانات مالية مجمعة. قامت المجموعة بإنشاء مصفوفة مخصصات تستند إلى الخبرة السابقة بخسائر الائتمان المعدلة مقابل العوامل المستقبلية المتعلقة بالمدينين والبيئة الاقتصادية. فيما يتعلق بأرصدة المدينين التجاريين من العملاء الحكوميين، أخذت المجموعة في اعتبارها تأثيرات القيمة الزمنية للأموال عند احتساب خسائر الائتمان المتوقعة لأرصدة المدينين التجاريين هذه.

تعامل المجموعة الأصل المالي كأصل متعثر في حالة التأخر في سداد المدفوعات التعاقدية لمدة 90 يوماً باستثناء الأرصدة المستحقة من العملاء الحكوميين حيث من المتوقع سداها خلال فترة تتراوح ما بين سنة - سنتين. ومع ذلك، قد تعتبر المجموعة أيضاً الأصل المالي كأصل متعثر في بعض الحالات إذا كانت المعلومات الداخلية أو الخارجية تشير إلى عدم احتمالية استلام المجموعة للمبالغ التعاقدية القائمة بالكامل قبل أخذ أي تعزيزات ائتمانية تحتفظ بها المجموعة في الاعتبار. يتم شطب الأصل المالي في حالة عدم وجود توقع معقول لاسترداد التدفقات النقدية التعاقدية.

3 معلومات السياسات المحاسبية الهامة (تتمة)

3.12 الأدوات المالية – الاعتراف المبدي والقياس اللاحق (تتمة) (2) المطلوبات المالية

الاعتراف المبدي والقياس

يتم مبدئيًا تصنيف المطلوبات المالية، عند الاعتراف المبدي، كمطلوبات مالية مدرجة بالقيمة العادلة من خلال الأرباح أو الخسائر أو قروض وسلف أو دائنين أو كمشنقات مصنفة كأدوات تحوط في عملية تحوط فعالة، متى كان ذلك مناسبًا.

تتضمن المطلوبات المالية لمجموعة مطلوبات التأجير والدائنين التجاريين والأرصدة الدائنة الأخرى.

يتم الاعتراف بجميع المطلوبات المالية مبدئيًا بالقيمة العادلة وفي حالة القروض والسلف والدائنين التجاريين، بالصافي بعد تكاليف المعاملة المتعلقة بها مباشرة. راجع السياسة المحاسبية المتعلقة بعقود التأجير للاطلاع على الاعتراف المبدي والقياس لمطلوبات التأجير، حيث إنها لا تقع ضمن نطاق المعيار الدولي للتقارير المالية 9.

القياس اللاحق

لأغراض القياس اللاحق، يتم تصنيف المطلوبات المالية إلى فئتين:

- المطلوبات المالية المدرجة بالقيمة العادلة من خلال الأرباح أو الخسائر
- المطلوبات المالية المدرجة بالتكلفة المطفأة (القروض والسلف).

لم تقم المجموعة بتصنيف أي التزام مالي كالتزام مدرج بالقيمة العادلة من خلال الأرباح أو الخسائر، وتعتبر المطلوبات المالية المدرجة بالتكلفة المطفأة هي الأكثر صلة بالمجموعة.

قروض وسلف

بعد الاعتراف المبدي، يتم لاحقاً قياس القروض التي تحمل ربحاً بالتكلفة المطفأة باستخدام طريقة معدل الفائدة الفعلي. تسجل الأرباح والخسائر في بيان الأرباح أو الخسائر المجمع عند إلغاء الاعتراف بالمطلوبات وكذلك من خلال طريقة إطفاء معدل الفائدة الفعلي.

يتم احتساب التكلفة المطفأة أخذاً في الاعتبار أي خصم أو علاوة عند الحيازة والأتعاب أو التكاليف التي تعتبر جزءاً لا يتجزأ من معدل الفائدة الفعلي. يدرج إطفاء معدل الفائدة الفعلي كتكاليف تمويل في بيان الأرباح أو الخسائر المجمع.

دائنون تجاريون ومطلوبات عقود وأرصدة دائنة أخرى

يتم تسجيل الدائنين التجاريين ومطلوبات العقود والأرصدة الدائنة الأخرى عن مبالغ ستدفع في المستقبل لقاء خدمات تم تسلمها، سواء صدرت بها فواتير من قبل المورد أو لم تصدر.

إلغاء الاعتراف

لا يتم الاعتراف بالتزام مالي عندما يتم الإغفاء من الالتزام المرتبط بالمطلوبات أو إلغاؤه أو انتهاء سريانه.

عند استبدال التزام مالي حالي بأخر من نفس المقرض بشروط مختلفة بشكل كبير، أو بتعديل شروط الالتزام الحالي بشكل جوهري، يتم معاملة هذا التبديل أو التعديل كإلغاء اعتراف بالالتزام الأصلي واعتراف بالتزام جديد، ويُدْرَج الفرق في القيمة الدفترية ذات الصلة في بيان الأرباح أو الخسائر المجمع.

(3) مقاصة الأدوات المالية

يتم المقاصة بين الموجودات والمطلوبات المالية ويُدْرَج صافي المبلغ في بيان المركز المالي المجمع إذا كان هناك حق قانوني يلزم حاليًا بمقاصة المبالغ المسجلة وتوجد نية السداد على أساس الصافي لتحقيق الموجودات وتنسوية المطلوبات في آن واحد.

3.13 المخزون

يُدْرَج المخزون بالتكلفة أو صافي القيمة الممكن تحقيقها أيهما أقل.

3 معلومات السياسات المحاسبية الهامة (تتمة)

3.13 المخزون (تتمة)

يتم المحاسبة عن التكاليف المتكبدة حتى يصل كل منتج إلى موقعه الحالي وحالته الحاضرة كالتالي:

- ◀ مخزون للمتاجرة - تكلفة الشراء على أساس المتوسط المرجح
- ◀ مواد خام - تكلفة الشراء على أساس المتوسط المرجح
- ◀ قطع غيار ومواد استهلاكية - تكلفة الشراء على أساس المتوسط المرجح
- ◀ بضاعة في الطريق - تكلفة الشراء المتكبدة حتى تاريخ البيانات المالية المجمعة

يمثل صافي القيمة الممكن تحقيقها سعر البيع المقدر في سياق العمل المعتاد ناقصا التكاليف المقدره حتى الإنجاز والتكاليف المقدره اللازمة لإتمام البيع.

3.14 مكافأة نهاية الخدمة للموظفين

تقدم المجموعة مكافأة نهاية الخدمة لجميع موظفيها. إن استحقاق هذه المكافأة يستند إلى الراتب النهائي وطول فترة الخدمة للموظفين، بشرط إتمام فترة خدمة معينة كحد أدنى. إن التكاليف المتوقعة لهذه المكافآت تستحق على مدى فترة الخدمة.

علاوة على ذلك وبالنسبة للموظفين الكويتيين، تقوم المجموعة أيضاً بتقديم مساهمات إلى المؤسسة العامة للتأمينات الاجتماعية، المحتسبة كنسبة من رواتب الموظفين. تقتصر التزامات المجموعة على هذه المساهمات التي تسجل كمصروفات عند استحقاقها.

3.15 مخصصات

تسجل المخصصات عندما يكون لدى المجموعة التزام حالي (قانوني أو استدلاي) ناتج عن حدث سابق كما أنه من المحتمل أن يتطلب الأمر تدفق صادر للموارد المتضمنة لمزايا اقتصادية لتسوية التزام ويمكن تقدير قيمته بشكل موثوق.

إذا كان تأثير القيمة الزمنية للأموال مادياً، يتم خصم المخصصات باستخدام معدل حالي ما قبل الضريبة يعكس، وفقاً لما هو ملائم، المخاطر المرتبطة بالالتزام. عند استخدام الخصم، يتم تسجيل الزيادة في المخصص نتيجة مرور الوقت كتكلفة تمويل.

3.16 المطلوبات والموجودات المحتملة

لا يتم الاعتراف بالمطلوبات المحتملة في بيان المركز المالي المجمع، ولكن يتم الإفصاح عنها ما لم يكن احتمال التدفق الصادر للموارد المتضمنة لمزايا اقتصادية أمراً مستبعداً.

لا يتم الاعتراف بالموجودات المحتملة ضمن بيان المركز المالي المجمع، بل يتم الإفصاح عنها عندما يكون التدفق الوارد لمزايا اقتصادية أمراً محتملاً.

3.17 العملات الأجنبية

تعرض البيانات المالية المجمعة للمجموعة بالدينار الكويتي وهو العملة الرئيسية للشركة الأم. تقوم كل شركة في المجموعة بتحديد العملة الرئيسية لها، كما يتم قياس البنود المدرجة في البيانات المالية لكل شركة باستخدام تلك العملة الرئيسية. تستخدم المجموعة الطريقة المباشرة للتجميع وعند بيع شركة أجنبية تعكس الأرباح أو الخسائر المعاد تصنيفها إلى الأرباح أو الخسائر المبلغ الناتج عن استخدام هذه الطريقة.

المعاملات والأرصدة

يتم مبدئياً قيد المعاملات بعملات أجنبية من قبل شركات المجموعة بالعملة الرئيسية لكل منها وفقاً لسعر الصرف الفوري في تاريخ تأهل المعاملة للاعتراف لأول مرة.

يتم تحويل الموجودات والمطلوبات النقدية المدرجة بعملات أجنبية إلى العملة الرئيسية وفقاً لسعر الصرف الفوري في تاريخ البيانات المالية المجمعة. وتسجل الفروق الناتجة من التسوية أو تحويل البنود النقدية في الأرباح أو الخسائر.

يتم تحويل البنود غير النقدية التي يتم قياسها بالتكلفة التاريخية بعملة أجنبية باستخدام أسعار الصرف كما في تواريخ المعاملات المبدئية. وبالنسبة للبنود غير النقدية التي يتم قياسها وفقاً للقيمة العادلة بعملة أجنبية فيتم تحويلها باستخدام أسعار الصرف كما في التاريخ الذي تم فيه تحديد القيمة العادلة. تتم معاملة الربح أو الخسارة الناتجة من تحويل البنود غير النقدية المقاسة بالقيمة العادلة بما يتماشى مع الاعتراف بالربح أو الخسارة الناتجة من التغير في القيمة العادلة للبيد (أي؛ ان فروق تحويل البنود التي تدرج أرباح أو خسائر قيمتها العادلة في الإيرادات الشاملة الأخرى أو الأرباح أو الخسائر يتم أيضاً تسجيلها في الإيرادات الشاملة الأخرى أو الأرباح أو الخسائر على التوالي).

3 معلومات السياسات المحاسبية الهامة (تتمة)

3.17 العملات الأجنبية (تتمة)

المعاملات والأرصدة (تتمة)

عند تحديد سعر الصرف الفوري الذي سيستخدم عند الاعتراف المبدئي لأصل أو مصروف أو دخل (أو جزء منه) أو عند استبعاد أصل أو التزام غير نقدي متعلق بمقابل مدفوع مقدماً، فإن تاريخ المعاملة هو التاريخ الذي تقوم فيه المنشأة بالاعتراف المبدئي بالأصل أو الالتزام غير النقدي الذي نشأ عن المقابل المدفوع مقدماً. في حالة وجود عدة مبالغ مدفوعة أو مستلمة مقدماً، فيجب على المنشأة تحديد تاريخ المعاملة لكل مبلغ مدفوع أو مستلم من المقابل المدفوع مقدماً.

شركات المجموعة

عند التجميع، يتم تحويل الموجودات والمطلوبات للشركات الأجنبية إلى الدينار الكويتي بأسعار الصرف السائدة في تاريخ البيانات المالية المجمعة، وتحويل بيانات الأرباح أو الخسائر لهذه الشركات بأسعار الصرف السائدة في تواريخ المعاملات. تدرج فروق تحويل العملات الأجنبية الناتجة عن التحويل بغرض التجميع ضمن الإيرادات الشاملة الأخرى. عند استبعاد عملية أجنبية، يعاد تصنيف بند الإيرادات الشاملة الأخرى المتعلقة بهذه العملية الأجنبية المحددة في الأرباح أو الخسائر.

تتم معاملة أية شهرة ناتجة من حيازة شركة أجنبية وأي تعديلات على القيمة العادلة للقيمة الدفترية للموجودات والمطلوبات الناتجة من الحيازة كموجودات ومطلوبات للشركة الأجنبية ويتم تحويلها بسعر الصرف الفوري لتحويل العملات الأجنبية في تاريخ البيانات المالية المجمعة.

3.18 أحداث بعد فترة البيانات المالية المجمعة

إذا تلقت المجموعة معلومات بعد فترة البيانات المالية المجمعة وقبل اعتمادها للإصدار حول ظروف وقعت في نهاية فترة البيانات المالية المجمعة، تقوم المجموعة بتقييم ما إذا كانت المعلومات تؤثر على المبالغ المسجلة في البيانات المالية المجمعة للمجموعة. وتقوم المجموعة بتعديل المبالغ المسجلة في البيانات المالية المجمعة بحيث تعكس الأحداث التي أدت إلى التعديل بعد فترة البيانات المالية المجمعة، بالإضافة إلى تحديث الإفصاحات التي تتعلق بتلك الظروف في ضوء المعلومات الجديدة. في حالة وقوع أي أحداث لا تؤدي إلى تعديلات بعد فترة البيانات المالية المجمعة، لن تقوم المجموعة بتغيير المبالغ المسجلة في البيانات المالية المجمعة، ولكن سوف تقوم بالإفصاح عن طبيعة الحدث وتقدير تأثيره المالي أو بيان عدم إمكانية إجراء هذا التقييم، متى كان ذلك مناسباً.

3.19 معلومات القطاعات

إن القطاع هو جزء مميز من المجموعة يضطلع بأنشطة الأعمال التي ينتج عنها إيرادات ويتحمل عنها تكاليف. تستخدم إدارة الشركة الأم قطاعات التشغيل لتخصيص الموارد وتقييم الأداء بما يتوافق مع التقرير الداخلي المقدم لصانع القرار التشغيلي الرئيسي. يتم تجميع قطاعات التشغيل التي تتميز بسمات اقتصادية مماثلة وتتشابه في المنتجات والخدمات ونوعية العملاء متى كان ذلك ملائماً ويتم إعداد التقارير بشأنها بصفتها قطاعات يمكن إعداد تقرير عنها.

4 الأحكام والتقديرات والافتراضات المحاسبية الهامة

إن إعداد البيانات المالية المجمعة للمجموعة يتطلب من الإدارة وضع أحكام وتقديرات وافتراضات تؤثر على المبالغ المسجلة للإيرادات والمصروفات والموجودات والمطلوبات والإفصاحات المتعلقة بها، والإفصاح عن المطلوبات المحتملة. إن عدم التأكد من هذه الافتراضات والتقديرات يمكن أن يؤدي إلى نتائج تتطلب تعديلاً جوهرياً على القيمة الدفترية للموجودات والمطلوبات المتأثرة في الفترات المستقبلية.

4.1 الأحكام الهامة

في إطار تطبيق السياسات المحاسبية للمجموعة، قامت الإدارة باتخاذ الأحكام التالية والتي لها التأثير الأكثر جوهرياً على المبالغ المدرجة في البيانات المالية المجمعة:

الإيرادات الناتجة من العقود مع العملاء التي تتضمن بيع البضاعة

عند الاعتراف بإيرادات تتعلق ببيع بضاعة إلى العملاء، فإن التزام الأداء الرئيسي للمنشأة المجمعة يعتبر نقطة تسليم البضاعة إلى العميل، حيث يعتبر ذلك الوقت الذي يتسلم فيه العميل السيطرة على البضاعة التي تعهدت المنشأة بتقديمها، وبالتالي، السيطرة على مزايا الوصول غير المقيد.

تصنيف الموجودات المالية

تحدد المجموعة تصنيف الموجودات المالية استناداً إلى تقييم نموذج الأعمال الذي يتم ضمنه الاحتفاظ بالموجودات وتقييم ما إذا كانت الشروط التعاقدية للأصل المالي تمثل مدفوعات أصل المبلغ والفائدة فقط على أصل المبلغ القائم.

4 الأحكام والتفديرات والافتراضات المحاسبية الهامة (تتمة)

4.1 الأحكام الهامة (تتمة)

تحديد مدة عقود التأجير التي تتضمن خيارات التجديد والإنهاء - المجموعة كمستأجر

تحدد المجموعة مدة عقد التأجير بوصفها مدة غير قابلة للإلغاء لعقد التأجير إلى جانب أي فترات تتضمن خيار تمديد فترة عقد التأجير في حالة التأكد بصورة معقولة من ممارسته، أو أي فترات يشملها خيار إنهاء عقد التأجير في حالة عدم التأكد بصورة معقولة من ممارسته.

لدى المجموعة العديد من عقود التأجير التي تتضمن خيارات التمديد والإنهاء. وتستعين المجموعة بالأحكام في تقييم ما إذا كان من المؤكد بصورة معقولة ممارسة خيار تجديد أو إنهاء عقد التأجير. أي أنها تراعي كافة العوامل ذات الصلة التي تحقق حافزاً اقتصادياً لممارسة خيار التجديد أو الإنهاء. وبعد تاريخ بداية عقد التأجير، تعيد المجموعة تقييم مدة عقد التأجير إذا كان هناك حدث أو تغير جوهري في الظروف ويقع في نطاق سيطرة المجموعة ويؤثر على قدرتها على ممارسة أو عدم ممارسة خيار التجديد أو الإنهاء (مثل؛ إجراء تحسينات جوهريّة على عقارات مستأجرة أو إجراء تعديلات جوهريّة على الأصل المؤجر).

أدرجت المجموعة فترة التجديد كجزء من مدة عقد التأجير بالنسبة لعقود التأجير ذات الفترات القصيرة غير القابلة للإلغاء (أي؛ من 3 إلى 5 سنوات). إضافة إلى ذلك، تم تسجيل الفترات التي تتضمن خيارات الإنهاء كجزء من مدة عقد التأجير فقط عندما يكون عدم ممارستها مؤكداً بصورة معقولة.

4.2 التفديرات والافتراضات

إن الافتراضات الرئيسية التي تتعلق بالمصادر المستقبلية والرئيسية الأخرى لعدم التأكد من التقديرات بتاريخ البيانات المالية المجمعة والتي ترتبط بمخاطرة جوهريّة تنسب في إجراء تعديل مادي على القيمة الدفترية للموجودات والمطلوبات خلال السنة المالية اللاحقة مبيّنة أيضاً بالإيضاحات الفردية حول بنود البيانات المالية المجمعة ذات الصلة. تستند تقديرات وافتراضات المجموعة إلى المؤشرات المتاحة عند إعداد البيانات المالية المجمعة. ولكن الظروف والافتراضات الحالية حول التطورات المستقبلية قد تتغير نتيجة للتغيرات في السوق أو الظروف الناتجة والتي تخرج عن نطاق سيطرة المجموعة. تتعكس هذه التغيرات في الافتراضات عند حدوثها.

تحديد المقابل المتغير

يتم ممارسة أحكام لتقدير المقابل المتغير الذي يتم تحديده أحياناً في الاعتبار الخبرة السابقة فيما يتعلق بالبيضاء المرتجعة إلى المنشأة المجمعة حيث يحتفظ العميل بحق الإرجاع بموجب العقد المبرم مع العميل أو عندما تتضمن البيضاء أو الخدمات مكوناً متغيراً. لا تسجل الإيرادات إلا عندما يكون من المحتمل بصورة كبيرة أن يتم رد جزء جوهري من مبلغ الإيرادات المتراكمة المسجلة بموجب العقد عندما يتم لاحقاً البت في عدم التأكد المرتبط بالمقابل المتغير.

الأعمار الإنتاجية للموجودات القابلة للاستهلاك

تراجع الإدارة تقديرها للأعمار الإنتاجية للموجودات القابلة للاستهلاك في تاريخ كل بيانات مالية مجمعة استناداً إلى الاستخدام المتوقع للموجودات. إن عدم التأكد حول هذه التقديرات يتعلق بتقادم البنية التكنولوجية مما قد يؤدي إلى تغيير في بعض البرامج ومعدات تكنولوجيا المعلومات.

مخصص انخفاض قيمة المخزون

يتطلب احتساب مخصص انخفاض قيمة المخزون درجة من التقديرات والأحكام. يتم تقييم مستوى المخصص أحياناً في الاعتبار الخبرات الحديثة في المبيعات وتقدم المخزون والعوامل الأخرى التي تؤثر على تقادم المخزون.

انخفاض قيمة الاستثمار في شركة زميلة

يتم المحاسبة عن الاستثمار في شركات زميلة وفقاً لطريقة حقوق الملكية المحاسبية للشركات الزميلة، حيث يتم مبدئياً إدراج هذه الاستثمارات بالتكلفة ويتم تعديلها بعد ذلك مقابل التغيرات فيما بعد الحيازة في حصة المجموعة في صافي موجودات الشركات الزميلة ناقصاً أي خسائر للانخفاض في القيمة. يجب على المجموعة في تاريخ البيانات المالية المجمعة تقييم ما إذا وجد أي مؤشرات على انخفاض القيمة، وفي حالة وجود هذه المؤشرات، تقوم الإدارة بتقدير المبلغ الممكن استرداده للشركة الزميلة لغرض تحديد حجم خسائر انخفاض القيمة (إن وجدت). إن تحديد مؤشرات انخفاض القيمة وتحديد المبالغ الممكن استردادها يتطلب من الإدارة وضع أحكام وتقديرات وافتراضات جوهريّة.

4 الأحكام والتقدير والافتراضات المحاسبية الهامة (تتمة)

4.2 التقديرات والافتراضات (تتمة)

انخفاض قيمة الشهرة

تقوم المجموعة بتحديد ما إذا تعرضت الشهرة لانخفاض القيمة على أساس سنوي على الأقل. ويتطلب ذلك تقدير القيمة العادلة للتكاليف حتى البيع أو القيمة أثناء الاستخدام لوحدة إنتاج النقد التي يتم توزيع الشهرة عليها. إن تقدير القيمة أثناء الاستخدام يتطلب من المجموعة وضع تقدير للتدفقات النقدية المستقبلية المتوقعة من وحدة إنتاج النقد بالإضافة إلى اختيار معدل الخصم المناسب لاحتساب القيمة الحالية لهذه التدفقات النقدية.

انخفاض قيمة الموجودات غير المالية بخلاف الشهرة والموجودات غير الملموسة الأخرى ذات الأعمار الإنتاجية غير المحددة

تقوم المجموعة بتقييم انخفاض قيمة الموجودات غير المالية بخلاف الشهرة والموجودات غير الملموسة الأخرى ذات الأعمار الإنتاجية غير المحددة في تاريخ البيانات المالية المجمعة لتقييم الظروف المتعلقة بالمجموعة والأصل ذي الصلة والتي قد تؤدي إلى انخفاض القيمة. في حالة وجود ما يدل على انخفاض القيمة، يتم تحديد المبلغ الممكن استرداده للأصل. ويتضمن ذلك القيمة العادلة ناقصا التكاليف حتى البيع أو حسابات القيمة أثناء الاستخدام والتي تتضمن عدد من التقديرات والافتراضات الرئيسية.

مخصص خسائر الائتمان المتوقعة للمدينين التجاريين وموجودات العقود والأرصدة المدينة الأخرى

تقوم المجموعة على أساس مستقبلي بتقييم خسائر الائتمان المتوقعة المرتبطة بأدوات الدين المدرجة بالتكلفة المطفأة للمجموعة (بخلاف التسهيلات الائتمانية). تستخدم المجموعة أحكاماً عند وضع هذه الافتراضات واختيار المدخلات لاحتساب انخفاض القيمة استناداً إلى الحسابات التاريخية للمجموعة وظروف السوق الحالية والتقدير المستقبلي في كل فترة بيانات مالية مجمعة.

بالنسبة للمدينين التجاريين وموجودات العقود والأرصدة المدينة الأخرى، تقوم المجموعة بتطبيق طريقة مبسطة لاحتساب خسائر الائتمان المتوقعة. وبالتالي، لا تقوم المجموعة بتتبع التغييرات في مخاطر الائتمان وبدلاً من ذلك تعمل على تسجيل مخصص خسائر استناداً إلى خسائر الائتمان المتوقعة على مدى عمر الأداة المالية. قامت المجموعة بإنشاء مصفوفة مخصصات تستند إلى خبرتها التاريخية في خسائر الائتمان ويتم تعديلها مقابل العوامل المستقبلية المتعلقة بالمدينين والبيئة الاقتصادية. قد تختلف النتائج الفعلية عن هذه التقديرات.

قياس القيمة العادلة

تستخدم الإدارة أساليب تقييم لتحديد القيمة العادلة للأدوات المالية (عندما لا تتوفر لها أسعار سوق نشط). ويتضمن ذلك وضع تقديرات وافتراضات تتوافق مع الطريقة التي يتبعها المشاركون في السوق في تسعير الأداة المالية. لوضع هذه الافتراضات، تستند الإدارة إلى البيانات الملحوظة قدر الإمكان، إلا أن هذه البيانات قد لا تكون متوافرة بصورة مستمرة. وفي هذه الحالة، تقوم الإدارة باستخدام أفضل المعلومات المتاحة. قد تختلف القيم العادلة المقدره عن الأسعار الفعلية التي سيتم تحقيقها في معاملة متكافئة في تاريخ البيانات المالية المجمعة.

عقود التأجير - تقدير معدل الاقتراض المتزايد

لا يمكن للمجموعة أن تحدد بسهولة معدل الفائدة المتضمن في عقد التأجير وبالتالي فإنها تستخدم معدل الاقتراض المتزايد لقياس مطلوبات التأجير. إن معدل الاقتراض المتزايد هو معدل الفائدة الذي يتعين على المجموعة سداه للقيام، على مدى مدة مماثلة ومقابل ضمان مماثل، باقتراض الأموال اللازمة للحصول على أصل ذي قيمة مماثلة للأصل المرتبط بحق الاستخدام في بيئة اقتصادية مماثلة.

لذلك يعكس معدل الاقتراض المتزايد ما "يتعين على المجموعة" سداه، والذي يتطلب تقديرًا في حالة عدم توفر معدلات ملحوظة (مثل؛ الشركات التابعة التي لا تجري معاملات تمويل) أو عندما تحتاج إلى تعديل لتعكس شروط وأحكام عقد التأجير (مثل؛ عقود التأجير التي يتم توقيعها بعملة مغايرة للعملة الرئيسية للشركة التابعة). تقوم المجموعة بتقدير معدل الاقتراض المتزايد باستخدام مدخلات يمكن ملاحظتها (مثل؛ أسعار الفائدة في السوق) عندما تكون متاحة ومطلوبة لإجراء بعض التقديرات الخاصة بالمنشأة (مثل؛ التصنيف الائتماني الفردي للشركة التابعة).

شركة الكوت للمشاريع الصناعية ش.م.ك.ع. وشركاتها التابعة

إيضاحات حول البيانات المالية المجمعة
كما في والسنة المنتهية في 31 ديسمبر 2025

5 إيرادات من عقود مع عملاء

5.1 معلومات حول توزيع الإيرادات

فيما يلي توزيع الإيرادات من العقود مع العملاء لدى المجموعة استناداً إلى نوع المبيعات والخدمات:

2024 دينار كويتي	2025 دينار كويتي	
23,485,295	21,192,998	أنواع البضاعة أو الخدمات
13,741,892	15,673,836	بيع الكلور القلوي
518,644	428,841	بيع مواد صناعية
154,925	135,313	إنشاء مصنع لإنتاج ثاني أكسيد الكلور لخزانات المياه الجوفية
		خدمات لوجستية
37,900,756	37,430,988	إجمالي الإيرادات من العقود مع العملاء

2024 دينار كويتي	2025 دينار كويتي	
24,081,017	22,148,007	الأسواق الجغرافية
10,476,723	11,774,816	الكويت
201,944	94,934	دول منطقة الشرق الأوسط وشمال أفريقيا الأخرى
453,098	625,325	آسيا
2,687,974	2,787,906	أمريكا الجنوبية والشمالية
		أخرى
37,900,756	37,430,988	إجمالي الإيرادات من العقود مع العملاء

2024 دينار كويتي	2025 دينار كويتي	
37,227,187	36,866,834	توقيت الاعتراف بالإيرادات
673,569	564,154	بضاعة وخدمات محولة في فترة زمنية معينة
		بضاعة وخدمات محولة على مدار الوقت
37,900,756	37,430,988	إجمالي الإيرادات من العقود مع العملاء

2024 دينار كويتي	2025 دينار كويتي	
9,980,687	10,601,298	5.2 أرصدة العقود
		مدينون تجاريون (إيضاح 13)
394,573	503,365	موجودات عقود (إيضاح 13)

6 ربح السنة

يُدرج ربح السنة بعد تحميل ما يلي:

2024 دينار كويتي	2025 دينار كويتي	
2,601,519	2,619,208	المدرج ضمن تكلفة المبيعات والخدمات المقدمة:
2,707,848	2,678,328	تكاليف موظفين
13,753,604	13,993,040	استهلاك ممتلكات ومنشآت ومعدات (إيضاح 8)
		تكلفة المخزون المسجلة كمصروف (إيضاح 12)
2,550,357	2,310,804	المدرج ضمن مصروفات عمومية وإدارية:
162,654	241,538	تكاليف موظفين
187,006	197,926	استهلاك ممتلكات ومنشآت ومعدات (إيضاح 8)
		استهلاك موجودات حق الاستخدام (إيضاح 9)

شركة الكوت للمشاريع الصناعية ش.م.ك.ع. وشركاتها التابعة

إيضاحات حول البيانات المالية المجمعة
كما في والسنة المنتهية في 31 ديسمبر 2025

6 ربح السنة (تتمة)

2024	2025
دينار كويتي	دينار كويتي
503,523	586,708
-	1,072
14,575,458	13,667,181
(941,025)	(919,694)
14,381,270	13,688,512
1,655,706	2,283,372
(2,283,372)	(1,978,844)
13,753,604	13,993,040
2,601,519	2,619,208
2,707,848	2,678,328
5,899,186	6,623,320
24,962,157	25,913,896

المدرج ضمن مصروفات بيع وتوزيع:

تكاليف موظفين
استهلاك ممتلكات ومنشآت ومعدات (إيضاح 8)

مطابقة تكلفة المبيعات والخدمات المقدمة:

مواد خام كما في 1 يناير
مشتريات خلال السنة
مواد خام كما في 31 ديسمبر (إيضاح 12)

تكلفة المواد الخام المحولة إلى الإنتاج خلال السنة
بضاعة جاهزة كما في 1 يناير
بضاعة جاهزة كما في 31 ديسمبر (إيضاح 12)

تكاليف المخزون المسجلة كمصروفات خلال السنة (إيضاح 12)
تكاليف موظفين
استهلاك ممتلكات ومنشآت ومعدات
مصروفات متنوعة أخرى

7 ربحية السهم الأساسية والمخفضة

تحتسب مبالغ ربحية السهم الأساسية عن طريق قسمة ربح السنة على المتوسط المرجح لعدد الأسهم العادية القائمة خلال السنة. وتحتسب ربحية السهم المخفضة عن طريق قسمة ربح السنة على المتوسط المرجح لعدد الأسهم العادية القائمة خلال السنة زائداً المتوسط المرجح لعدد الأسهم العادية التي سيتم إصدارها عند تحويل كافة الأسهم العادية المحتملة المخفضة إلى أسهم عادية. ونظراً لعدم وجود أدوات مخفضة قائمة، فإن ربحية السهم الأساسية والمخفضة متطابقة.

2024	2025
8,602,037	6,884,193
100,900,800	100,900,800
85.25	68.23

ربح السنة (دينار كويتي)

المتوسط المرجح لعدد الأسهم القائمة خلال السنة (أسهم)

ربحية السهم الأساسية والمخفضة (فلس)

لم يتم إجراء أي معاملات أخرى تتضمن أسهم عادية أو أسهم عادية محتملة بين تاريخ إعداد التقارير المالية وتاريخ التصريح بهذه البيانات المالية المجمعة.

شركة الكوت للمشاريع الصناعية ش.م.ك.ع. وشركاتها التابعة

إيضاحات حول البيانات المالية المجمعة
كما في والسنة المنتهية في 31 ديسمبر 2025

8 ممتلكات ومنشآت ومعدات

المجموع دينار كويتي	أعمال رأسمالية قيد التنفيذ دينار كويتي	سيارات دينار كويتي	أثاث وتركيبات دينار كويتي	آلات ومكانين دينار كويتي	مباني* دينار كويتي	
69,386,115	6,864,472	5,375,299	1,725,299	44,715,976	10,705,069	التكلفة:
3,509,351	3,334,558	40,623	190	107,261	26,719	في 1 يناير 2024
-	(2,710,816)	15,200	204,007	2,060,374	431,235	إضافات
(13,019)	-	(6,779)	-	(6,240)	-	تحويلات
59,117	1,615	3,747	644	38,008	15,103	استبعاذات
72,941,564	7,489,829	5,428,090	1,930,140	46,915,379	11,178,126	فروق تحويل عملات أجنبية
2,868,339	2,763,797	103,191	-	1,351	-	في 31 ديسمبر 2024
-	(2,193,017)	66,363	36,024	2,049,123	41,507	إضافات
(41,954)	-	(41,828)	-	(126)	-	تحويلات
(123,464)	(2,683)	(7,809)	(1,288)	(81,460)	(30,224)	استبعاذات
75,644,485	8,057,926	5,548,007	1,964,876	48,884,267	11,189,409	فروق تحويل عملات أجنبية
54,439,813	3,438,662	4,752,275	1,480,109	34,883,869	9,884,898	في 31 ديسمبر 2025
2,870,502	-	143,896	120,587	2,343,382	262,637	الاستهلاك وانخفاض القيمة:
(13,019)	-	(6,779)	-	(6,240)	-	في 1 يناير 2024
51,139	-	3,747	643	33,568	13,181	الاستهلاك المحمل للسنة
57,348,435	3,438,662	4,893,139	1,601,339	37,254,579	10,160,716	الاستهلاك المتعلق بالاستبعاذات
2,920,938	-	128,636	171,174	2,354,915	266,213	فروق تحويل عملات أجنبية
(41,828)	-	(41,828)	-	-	-	في 31 ديسمبر 2024
(106,200)	-	(7,498)	(1,288)	(69,939)	(27,475)	الاستهلاك المحمل للسنة
60,121,345	3,438,662	4,972,449	1,771,225	39,539,555	10,399,454	الاستهلاك المتعلق بالاستبعاذات
15,523,140	4,619,264	575,558	193,651	9,344,712	789,955	فروق تحويل عملات أجنبية
15,593,129	4,051,167	534,951	328,801	9,660,800	1,017,410	صافي القيمة الدفترية:
						في 31 ديسمبر 2025
						في 31 ديسمبر 2024

شركة الكوت للمشاريع الصناعية ش.م.ك.ع. وشركاتها التابعة

إيضاحات حول البيانات المالية المجمعة
كما في وللسنة المنتهية في 31 ديسمبر 2025

8 ممتلكات ومنشآت ومعدات (تتمة)

* لدى المجموعة مبنى معين يقع في دولة الكويت تم إنشاؤه على أرض مستأجرة ممنوحة من الهيئة العامة للصناعة. وفي سنة 2025، قامت إدارة المجموعة بتجديد عقد تأجير هذا المبنى لمدة 5 سنوات.

تم توزيع الاستهلاك المدرج في بيان الأرباح أو الخسائر المجمع كما يلي:

2024	2025	
دينار كويتي	دينار كويتي	
2,707,848	2,678,328	تكلفة مبيعات وخدمات مقدمة (إيضاح 6)
162,654	241,538	مصروفات عمومية وإدارية (إيضاح 6)
-	1,072	مصروفات بيع وتوزيع (إيضاح 6)
<u>2,870,502</u>	<u>2,920,938</u>	

9 عقود التأجير

المجموعة كمستأجر

لدى المجموعة العديد من عقود التأجير لمباني إدارية وسكن العمال وسيارات مستخدمة في عملياتها. تتراوح مدة عقود تأجير العقار بصفة عامة ما بين 1 و 5 سنوات بينما تتراوح مدة عقود تأجير السيارات والمعدات الأخرى بصفة عامة ما بين سنة و 3 سنوات. إن التزامات المجموعة بموجب عقود التأجير لديها مكفولة بضمان مقابل حق المؤجر في ملكية الموجودات المستأجرة.

فيما يلي القيمة الدفترية لموجودات حق الاستخدام المعترف بها والحركات خلال السنة:

2024	2025	
دينار كويتي	دينار كويتي	
282,375	507,786	كما في 1 يناير
393,030	150,907	إضافات
23,377	56,516	إعادة قياس موجودات حق الاستخدام
(3,990)	-	إلغاء الاعتراف بموجودات حق الاستخدام
(187,006)	(197,926)	مصروف استهلاك
<u>507,786</u>	<u>517,283</u>	كما في 31 ديسمبر

فيما يلي القيمة الدفترية لمطلوبات التأجير المعترف بها والحركات خلال السنة:

2024	2025	
دينار كويتي	دينار كويتي	
300,548	534,961	كما في 1 يناير
393,030	150,907	إضافات
23,377	56,516	إعادة قياس مطلوبات التأجير
(4,005)	-	إلغاء الاعتراف بمطلوبات التأجير
25,654	27,107	تراكم فائدة
(203,643)	(218,652)	مدفوعات
<u>534,961</u>	<u>550,839</u>	كما في 31 ديسمبر

2024	2025	
دينار كويتي	دينار كويتي	
445,271	436,152	غير متداولة
89,690	114,687	متداولة

شركة الكوت للمشاريع الصناعية ش.م.ك.ع. وشركاتها التابعة

إيضاحات حول البيانات المالية المجمعة
كما في وللسنة المنتهية في 31 ديسمبر 2025

9 عقود التأجير (تتمة)

المجموعة كمستأجر (تتمة)

إن المتوسط المرجح لمعدل الاقتراض المتزايد المطبق على مطلوبات التأجير المعترف بها في بيان المركز المالي المجموع يتراوح من 3.5% إلى 5%.

تم الإفصاح عن تحليل استحقاق مطلوبات التأجير ضمن إيضاح 25.2.

فيما يلي المبالغ المسجلة ضمن بيان الأرباح أو الخسائر المجموع:

2024	2025	
دينار كويتي	دينار كويتي	
(187,006)	(197,926)	استهلاك موجودات حق الاستخدام (مدرج ضمن مصروفات عمومية وإدارية)
(25,654)	(27,107)	فائدة لمطلوبات التأجير (مدرجة ضمن تكاليف تمويل)
15	-	ربح من إلغاء الاعتراف بعقود التأجير (مدرج ضمن إيرادات أخرى)
(212,645)	(225,033)	إجمالي المبلغ المسجل في بيان الأرباح أو الخسائر المجموع

كان لدى المجموعة إجمالي تدفقات نقدية صادرة لعقود تأجير بمبلغ 218,652 دينار كويتي في سنة 2025 (2024: 203,643 دينار كويتي). كما كان لدى المجموعة أيضاً إضافات غير نقدية إلى موجودات حق الاستخدام ومطلوبات التأجير بمبلغ 150,907 دينار كويتي في سنة 2025 (2024: 393,030 دينار كويتي) وإعادة قياس موجودات حق الاستخدام ومطلوبات التأجير الناتجة عن تعديل عقد التأجير بمبلغ 56,516 دينار كويتي في سنة 2025 (2024: 23,377 دينار كويتي).

10 استثمارات في شركة زميلة

لدى المجموعة حصة ملكية بنسبة 36.92% (2024: 36.92%) في شركة الدرلة للخدمات البترولية ش.م.ك. (مقفلة)، وهي شركة زميلة تضطلع بتقديم خدمات متكاملة في قطاع النفط والغاز. يتم المحاسبة عن حصة ملكية المجموعة في شركتها الزميلة بواسطة طريقة حقوق الملكية. إن الشركة الزميلة المبينة أعلاه هي شركة خاصة غير مدرجة في أية سوق للأوراق المالية وبالتالي، ليست هناك أسعار سوق معلنة متوفرة لأسهمها.

خلال السنة الحالية، أخذت الإدارة في اعتبارها أنه من غير المحتمل أن تختلف القيمة العادلة بصورة جوهرية عن القيمة الدفترية. وقد راجعت الإدارة القيمة الدفترية لشركاتها الزميلة لتحديد ما إذا وقع أي انخفاض في القيمة أم لا، وبناءً على تحليلها، لم تسجل الإدارة بالتالي خسائر انخفاض القيمة في بيان الأرباح أو الخسائر المجموع للسنة (2024: لا شيء دينار كويتي).

فيما يلي مطابقة ملخص المعلومات المالية بالقيمة الدفترية للشركة الزميلة:

2024	2025	المطابقة بالقيمة الدفترية
دينار كويتي	دينار كويتي	
2,185,413	2,340,856	كما في 1 يناير
340,043	65,493	الحصة في النتائج
(184,600)	(184,615)	الحصة في الخسائر الشاملة الأخرى
2,340,856	2,221,734	كما في 31 ديسمبر

ملخص المعلومات المالية للشركة الزميلة

يعرض الجدول التالي ملخص المعلومات المالية لاستثمار المجموعة في الشركة الزميلة:

شركة الكوت للمشاريع الصناعية ش.م.ك.ع. وشركاتها التابعة

إيضاحات حول البيانات المالية المجمعة
كما في وللسنة المنتهية في 31 ديسمبر 2025

10 استثمار في شركة زميلة (تتمة)

ملخص المعلومات المالية للشركة الزميلة (تتمة)
ملخص بيان المركز المالي

2024 دينار كويتي	2025 دينار كويتي	
27,185,961	25,487,097	موجودات متداولة
11,711,526	11,161,646	موجودات غير متداولة
(7,950,530)	(7,715,072)	مطلوبات متداولة
(11,353,997)	(9,976,872)	مطلوبات غير متداولة
(1,529,620)	(1,216,107)	الحصص غير المسيطرة
18,063,340	17,740,692	حقوق الملكية الخاصة بمساهمي الشركة الأم في الشركة الزميلة
6,668,985	6,549,863	حصة المجموعة في حقوق الملكية بنسبة 36.92% (2024: 36.92%)
(4,328,129)	(4,328,129)	انخفاض القيمة
2,340,856	2,221,734	القيمة الدفترية لاستثمار المجموعة

ملخص بيان الأرباح أو الخسائر والإيرادات الشاملة الأخرى

2024 دينار كويتي	2025 دينار كويتي	
16,132,059	11,341,732	إيرادات
(14,822,331)	(11,157,853)	مصروفات
(388,701)	(6,487)	الحصص غير المسيطرة
921,027	177,392	ربح السنة الخاص بمساهمي الشركة الأم في الشركة الزميلة
(500,000)	(500,040)	خسائر شاملة أخرى
340,043	65,493	حصة المجموعة في نتائج السنة
(184,600)	(184,615)	حصة المجموعة في الخسائر الشاملة الأخرى للسنة

كان لدى الشركة الزميلة مطلوبات محتملة والتزامات بمبلغ 6,106,155 دينار كويتي كما في 31 ديسمبر 2025 (2024: 8,262,966 دينار كويتي).

11 الشهرية

اختبار انخفاض قيمة الشهرية

أجرت المجموعة اختبار انخفاض القيمة السنوي للشهرة الخاص بها في ديسمبر 2025 و2024. تم تحديد المبلغ الممكن استرداده للشهرة استناداً إلى احتساب القيمة أثناء الاستخدام لوحدة إنتاج النقد باستخدام التدفقات النقدية المتوقعة المعتمدة من قبل الإدارة العليا والتي تشمل فترة 5 سنوات. تم استقراء معدل الخصم ما قبل الضريبة بنسبة 14.9% (2024: 19.6%) المطبق على التدفقات النقدية المتوقعة لما بعد فترة خمس سنوات باستخدام معدل نمو نهائي بنسبة 1.87% (2024: 1.02%). أجرت المجموعة أيضاً تحليل الحساسية من خلال تنويع عوامل المدخلات هذه بهامش محتمل معقول.

ونتيجة لهذا التحليل، فقد نشأ هامش أمان مالي بمبلغ 5,506,669 دينار كويتي (2024: 4,640,706 دينار كويتي) ولم تحدد الإدارة أي انخفاض في قيمة وحدة إنتاج النقد هذه.

الافتراضات الرئيسية المستخدمة في حسابات القيمة أثناء الاستخدام والحساسية للتغيرات في هذه الافتراضات

- ◀ معدل نمو الإيرادات السنوي خلال فترة التوقع
- ◀ معدل الخصم
- ◀ معدلات النمو طويلة الأجل (القيمة النهائية) المستخدمة لاستقراء التدفقات النقدية فيما بعد فترة التوقع

11 الشهرة (تتمة)

اختبار انخفاض قيمة الشهرة (تتمة)

الافتراضات الرئيسية المستخدمة في حسابات القيمة أثناء الاستخدام والحساسية للتغيرات في هذه الافتراضات (تتمة)

معدل نمو الإيرادات السنوي خلال فترة التوقع

تستند الافتراضات حول معدل نمو الإيرادات السنوي إلى متوسط معدلات النمو المحققة خلال السنة السابقة لبدية فترة الموازنة. وتزيد هذه المعدلات على مدار فترة الموازنة حسب ظروف السوق المتوقعة.

معدلات الخصم

تمثل معدلات الخصم تقييم السوق الحالي للمخاطر المرتبطة بكل وحدة لإنتاج النقد آخذاً في الاعتبار القيمة الزمنية للأموال والمخاطر الفردية للموجودات ذات الصلة والتي لم يتم إدراجها ضمن تقديرات التدفقات النقدية. يستند احتساب معدل الخصم إلى الظروف المحددة للمجموعة وقطاعاتها التشغيلية ويُستقى من المتوسط المرجح لتكلفة رأس المال. يراعي المتوسط المرجح لتكلفة رأس المال كلا من الدين وحقوق الملكية. وتُستقى تكلفة حقوق الملكية من العائد المتوقع للاستثمار من قبل مستثمري المجموعة. أما تكلفة الدين فهي تستند إلى القروض ذات الفائدة التي تلتزم المجموعة بسدادها. وتُدرج المخاطر المرتبطة بالقطاعات عن طريق تطبيق معاملات بيتا الفردية. يتم تقييم معاملات بيتا سنوياً استناداً إلى بيانات السوق المتاحة علناً. وتتم التعديلات على معدل الخصم لغرض تخصيص المبلغ المحدد وتوقيت التدفقات الضريبية المستقبلية لكي تعكس معدل الخصم ما قبل الضريبة.

تقديرات معدل النمو

تستند الافتراضات إلى أبحاث القطاع المنشورة.

الحساسية للتغيرات في الافتراضات

فيما يتعلق بتقييم الإدارة للقيمة أثناء الاستخدام لوحدة إنتاج النقد، تعتقد الإدارة عدم وجود تغيير محتمل بصورة معقولة في الافتراضات الرئيسية المبينة أعلاه ما قد يؤدي إلى تجاوز القيمة الدفترية لوحدة إنتاج النقد إلى مبلغها الممكن استردادها.

تستند تحليلات الحساسية أعلاه إلى التغير في أحد الافتراضات في ظل ثبات كافة الافتراضات الأخرى. ومن الناحية العملية، هذا من غير المحتمل أن يحدث حيث إن التغيرات في بعض الافتراضات قد تكون مترابطة ببعضها البعض.

12 مخزون

2024	2025	
دينار كويتي	دينار كويتي	
		بضاعة جاهزة وبضاعة لغرض إعادة البيع (وفقاً للتكلفة أو صافي القيمة الممكن تحقيقها
2,283,372	1,978,844	أيهما أقل)
941,025	919,694	مواد خام (وفقاً للتكلفة)
1,062,728	1,331,092	قطع غيار ومواد استهلاكية (وفقاً للتكلفة)
4,287,125	4,229,630	إجمالي المخزون وفقاً للتكلفة أو صافي القيمة الممكن تحقيقها أيهما أقل

خلال سنة 2025، تم تسجيل مبلغ 13,993,040 دينار كويتي (2024: 13,753,604 دينار كويتي) كمصروفات لمخزون مدرج وفقاً لصافي القيمة الممكن تحقيقها. تم تسجيل هذا المبلغ ضمن "تكلفة مبيعات وخدمات مقدمة" (إيضاح 6).

13 مدينون تجاريون وموجودات عقود

2024	2025	
دينار كويتي	دينار كويتي	
10,177,336	10,810,652	مدينون تجاريون
(196,649)	(209,354)	ناقصاً: مخصص خسائر الائتمان المتوقعة
9,980,687	10,601,298	
394,573	503,365	موجودات عقود
394,573	503,365	
10,375,260	11,104,663	

شركة الكوت للمشاريع الصناعية ش.م.ك.ع. وشركاتها التابعة

إيضاحات حول البيانات المالية المجمعة
كما في والسنة المنتهية في 31 ديسمبر 2025

13 مدينون تجاريون وموجودات عقود (تنمة)

- ◀ لا تحمل أرصدة المدينين التجاريين فائدة وتستحق بصفة عامة خلال فترات تتراوح من 90 إلى 180 يوماً.
 - ◀ تتعلق موجودات العقود بصورة رئيسية بحقوق المجموعة في المقابل عن الأعمال المنجزة ولكن التي لم يتم إصدار فواتير بها في تاريخ البيانات المالية المجمعة. يتم تحويل موجودات العقود إلى أرصدة المدينين عندما تصبح الحقوق غير مقيدة بشروط. ويحدث هذا عادةً عندما تصدر المجموعة فاتورة إلى العميل.
- فيما يلي الحركة في مخصص خسائر الائتمان المتوقعة للمدينين التجاريين:

2024	2025	
دينار كويتي	دينار كويتي	
769,790	196,649	كما في 1 يناير
72,895	13,379	مخصص خسائر الائتمان المتوقعة
(646,157)	-	شطب
121	(674)	فروق تحويل عملات أجنبية
<u>196,649</u>	<u>209,354</u>	كما في 31 ديسمبر

يتضمن إيضاح 25.1 إفصاحات تتعلق بالتعرض لمخاطر الائتمان وتحليل يتعلق بمخصص خسائر الائتمان المتوقعة للمدينين التجاريين وموجودات العقود لدى المجموعة.

14 مدفوعات مقدماً وأرصدة مدينة أخرى

2024	2025	
دينار كويتي	دينار كويتي	
1,190,033	1,404,075	دفعات مقدماً إلى موردين
480,332	453,955	مدفوعات مقدماً
637,571	347,920	محتجزات مدينة
257,427	274,481	أرصدة مدينة أخرى
<u>2,565,363</u>	<u>2,480,431</u>	
637,571	347,920	ممثلة في:
1,927,792	2,132,511	غير متداولة
<u>2,565,363</u>	<u>2,480,431</u>	متداولة

يعتبر صافي القيمة الدفترية للأرصدة المدينة الأخرى معادلاً للقيمة العادلة تقريباً بصورة معقولة.

إن الحد الأقصى من التعرض لمخاطر الائتمان في تاريخ البيانات المالية المجمعة يعادل القيمة الدفترية لكل فئة من أرصدة المدينين المذكورة أعلاه. إن الأرصدة المدينة الأخرى لا تتضمن موجودات منخفضة القيمة.

15 النقد والنقد المعادل

لأغراض بيان التدفقات النقدية المجمع، يتكون النقد والنقد المعادل مما يلي في 31 ديسمبر:

2024	2025	
دينار كويتي	دينار كويتي	
15,803	-	نقد في الصندوق
2,888,695	3,076,015	نقد لدى البنوك
<u>2,904,498</u>	<u>3,076,015</u>	النقد والأرصدة لدى البنوك
3,536,400	3,000,000	ودائع محددة الأجل ذات فترة استحقاق أصلية تبلغ 3 أشهر
<u>6,440,898</u>	<u>6,076,015</u>	النقد والنقد المعادل

15 النقد والنقد المعادل (تتمة)

يتم إيداع الودائع محددة الأجل ذات فترة استحقاق أصلية تبلغ 3 أشهر لدى بنك تجاري محلي وتحمل متوسط معدل فائدة يتراوح من 3.60% إلى 3.70% (2024: 3.77% إلى 3.90%) سنوياً.

لدى المجموعة تسهيلات حسابات مكشوفة لدى البنوك تصل إلى مبلغ قدره 1,250,000 دينار كويتي (2024: 2,250,000 دينار كويتي) غير مكفولة بضمان. يستحق سداد الفائدة وفقاً لمعدل الخصم المعلن من بنك الكويت المركزي زائداً 100 نقطة أساسية (2024: معدل الخصم المعلن من بنك الكويت المركزي زائداً 100 نقطة أساسية).

في 31 ديسمبر 2025، كان لدى المجموعة مبلغ متاح بقيمة 1,250,000 دينار كويتي (2024: 2,250,000 دينار كويتي) من تسهيلات قروض ملزمة غير مسحوبة.

16 رأس المال وأسهم خزينة

16.1 رأس المال

المصرح به والمصدر والمنفوع بالكامل		عدد الأسهم		أسهم بقيمة 100 فلس للسهم (مدفوعة نقداً)
2024	2025	2024	2025	
دينار كويتي	دينار كويتي			
10,090,080	10,090,080	100,900,800	100,900,800	

16.2 أسهم الخزينة

بعد الحصول على الموافقات الرقابية، قامت الشركة الأم خلال السنة الحالية بتحويل 4 أسهم كسرية إلى أسهم الخزينة. وبذلك، أصبح عدد أسهم الخزينة كما في 31 ديسمبر 2025 4 أسهم بإجمالي تكلفة قدرها 0.400 دينار كويتي وقيمة سوقية قدرها 4.560 دينار كويتي.

17 احتياطي إجباري

وفقاً لقانون الشركات وعقد التأسيس والنظام الأساسي للشركة الأم، يتم استقطاع نسبة لا تقل عن 10% بحد أدنى من ربح السنة قبل الضريبة ومكافأة أعضاء مجلس الإدارة إلى الاحتياطي الإجباري بناء على توصية من مجلس إدارة الشركة الأم. يجوز للجمعية العمومية السنوية للشركة الأم أن تقرر وقف هذا الاستقطاع إذا تجاوز الاحتياطي نسبة 50% من رأس المال المصدر. لا يجوز استخدام الاحتياطي إلا في مبادلة الخسائر أو سداد توزيعات أرباح بنسبة تصل إلى 5% من رأس المال المدفوع في السنوات التي لا يسمح فيها الربح بسداد توزيعات هذه الأرباح بسبب عدم وجود الاحتياطيات القابلة للتوزيع. ويتم رد أي مبالغ مخصصة من الاحتياطي عندما تسمح الأرباح في السنوات التالية بذلك، ما لم يتجاوز هذا الاحتياطي نسبة 50% من رأس المال المصدر.

لم يتم إجراء أي استقطاع إلى الاحتياطي الإجباري خلال السنة الحالية حيث تجاوز الاحتياطي نسبة 50% من رأس المال المصدر كما في 31 ديسمبر 2025.

18 احتياطي اختياري

وفقاً لقانون الشركات وعقد التأسيس والنظام الأساسي للشركة الأم، ينبغي أن يتم استقطاع نسبة لا تزيد عن 10% بحد أقصى من ربح السنة قبل الضريبة ومكافأة أعضاء مجلس الإدارة إلى الاحتياطي الاختياري. يجوز وقف هذه الاستقطاعات السنوية بناءً على قرار من الجمعية العمومية للمساهمين وبموجب توصية من مجلس الإدارة. لا توجد قيود على توزيع هذا الاحتياطي.

لم يتم إجراء أي استقطاع إلى الاحتياطي الاختياري خلال السنة الحالية، حيث تجاوز الاحتياطي نسبة 50% من رأس المال المصدر كما في 31 ديسمبر 2025.

شركة الكوت للمشاريع الصناعية ش.م.ك.ع. وشركاتها التابعة

إيضاحات حول البيانات المالية المجمعة
كما في والسنة المنتهية في 31 ديسمبر 2025

19 مكافأة نهاية الخدمة للموظفين

فيما يلي الحركة في مخصص مكافأة نهاية الخدمة للموظفين:

2024	2025	
دينار كويتي	دينار كويتي	
2,096,996	2,170,094	كما في 1 يناير
284,651	324,907	المحمل للسنة
(211,553)	(279,417)	مدفوعات
<u>2,170,094</u>	<u>2,215,584</u>	كما في 31 ديسمبر

20 دائنون تجاريون ومطلوبات عقود وأرصدة دائنة أخرى

2024	2025	
دينار كويتي	دينار كويتي	
1,558,876	2,124,790	دائنون تجاريون
408,843	396,946	تكاليف موظفين مستحقة
1,215,000	1,159,574	مكافأة موظفين مستحقة
95,977	72,965	حصة مؤسسة الكويت للتقدم العلمي مستحقة *
488,797	407,498	ضرائب أخرى مستحقة
443,952	356,666	دفعات مقدماً مستلمة من عملاء
497,500	497,500	مخصصات ضمان حسن الأداء
4,228	4,228	توزيعات أرباح مستحقة (إيضاح 23)
59,000	43,000	مكافأة أعضاء مجلس الإدارة مستحقة
694,455	806,123	أرصدة دائنة أخرى
<u>5,466,628</u>	<u>5,869,290</u>	

* تخضع المجموعة لحصة مؤسسة الكويت للتقدم العلمي بمعدل 1% من الإيرادات الخاضعة للضريبة المحتسبة وفقاً للوائح الضريبية المعمول بها في دولة الكويت.

فيما يلي الحركة في حصة مؤسسة الكويت للتقدم العلمي المستحقة خلال السنة:

2024	2025	
دينار كويتي	دينار كويتي	
90,200	95,977	في بداية السنة
91,450	72,965	المحمل للسنة
(85,673)	(87,321)	المدفوع خلال السنة
-	(8,656)	الرد خلال السنة
<u>95,977</u>	<u>72,965</u>	في نهاية السنة

فيما يلي شروط وأحكام المطلوبات المالية المذكورة أعلاه:

- ◀ لا تحمل أرصدة الدائنين التجاريين فائدة وتسدّد عادةً خلال فترة 90 يوماً من تاريخ الشراء.
 - ◀ لا تحمل الأرصدة الدائنة الأخرى فائدة ويبلغ متوسط مدتها 3 أشهر.
- للاطلاع على توضيحات حول عمليات إدارة مخاطر السيولة لدى المجموعة، راجع إيضاح 25.

21 التزامات ومطلوبات محتملة

21.1 التزامات رأسمالية

لدى المجموعة التزامات فيما يتعلق بالإفناق الرأسمالي المستقبلي بمبلغ 772,536 دينار كويتي (2024: 1,267,905 دينار كويتي) فيما يتعلق بمشروعات جارية قيد الإنشاء.

21.2 مطلوبات محتملة قانونية

خلال السنة المنتهية في 31 ديسمبر 2021، قررت وزارة الكهرباء والماء في دولة الكويت الانسحاب من أحد العقود، وهو مشروع مصنع إنتاج ثاني أكسيد الكلور بشمال الزور ("العقد") وذلك لزعماً بالإخلال بالشروط والمواصفات التعاقدية وعدم إمكانية تنفيذ الالتزامات التعاقدية. طالبت الشركة الأم ووزارة الكهرباء والماء ولجنة المناقصات المركزية بإعادة النظر في فسخ العقد وإعادة بيان أعمال المشروع.

قامت الشركة الأم برفع الدعاوى القضائية التالية ضد وزارة الكهرباء والماء:

◀ في 9 سبتمبر 2021، قامت الشركة الأم برفع دعوى إثبات حالة (رقم 904-2021) ضد وزارة الكهرباء والماء. وقد أحالت المحكمة الدعوى القضائية إلى إدارة الخبراء للتحقق من عناصر الدعوى القضائية وتقديم نتائجها وفقاً لذلك. خلال السنة السابقة، قامت إدارة الخبراء بتقديم تقريرها إلى المحكمة، الذي يصدق على بيئة إثبات الحالة المتعلقة بالمخزون في موقع المشروع. وعليه، قضت المحكمة بتاريخ 18 يوليو 2023 بإغلاق دعوى إثبات الحالة.

◀ في 17 أكتوبر 2021، أقامت الشركة الأم دعوى جهرية (رقم 5035/2021) لبدء الإجراءات القانونية ضد وزارة الكهرباء والماء للحفاظ على حقوقها المالية والقانونية. قامت المحكمة بتعيين لجنة خبراء هندسية للتحقق من عناصر الدعوى القضائية، وتقدير التقدم المحرز في العمل الذي تنفذه الشركة الأم، والتحقق من الانتهاكات المزعومة من أي من الطرفين إلى جانب استنتاجها، وفي حالة تعثر وزارة الكهرباء والماء، تقدم تقريراً مالياً كاملاً للتعويض الذي سيكون مستحقاً للشركة الأم من وزارة الكهرباء والماء. في 26 يناير 2025، حكمت محكمة الدرجة الأولى لصالح الشركة الأم. ويلزم حكم المحكمة وزارة الكهرباء والماء بتسوية مبلغ 855,807 دينار كويتي إلى الشركة الأم بفائدة قدرها 7% على هذا المبلغ من تاريخ الاستحقاق (أي؛ 19 أغسطس 2021)، وتسليم جميع المواد الكهربائية المخزنة في الموقع إلى الشركة الأم. كما يقضي الحكم بالزام الشركة الأم بسداد مبلغ قدره 257,950 دينار كويتي إلى وزارة الكهرباء والماء وهو ما يمثل إجمالي الغرامات المفروضة على الشركة الأم. تقدمت الشركة الأم ووزارة الكهرباء والماء بطلب الطعن في الحكم، وفي اليوم الموافق 23 يونيو 2025، صدر حكم الطعن مؤيداً حكم محكمة الدرجة الأولى لصالح كليهما. وفي 18 أغسطس 2025، تقدمت الشركة الأم بطلب الطعن أمام محكمة التمييز. وفي نفس الوقت، تقدمت بطلب تنفيذ حكم المحكمة لدى دائرة التنفيذ بوزارة العدل، وقد قامت وزارة العدل بإخطار وزارة الكهرباء والماء رسمياً بتاريخ 24 أغسطس 2025 بالشروع في إجراءات التسوية المالية التي لا تزال قيد التنفيذ. وبناءً على ذلك، لا يزال تنفيذ التسوية قيد النظر كما في تاريخ التصريح بالبيانات المالية المجمعة.

21.3 مطلوبات محتملة أخرى

في 31 ديسمبر 2025، كان لدى البنوك التي تتعامل معها المجموعة خطاب ضمانات واعتمادات قيد التسوية بمبلغ 8,419,983 دينار كويتي (2024: 7,453,578 دينار كويتي) فيما يتعلق بتنفيذ بعض العقود ومن غير المتوقع أن ينشأ عنها أي مطلوبات مادية.

22 إفصاحات الأطراف ذات علاقة

تتضمن الأطراف ذات علاقة بالمجموعة شركاتها الزميلة وشركات المحاصة والمساهمين الرئيسيين والشركات الخاضعة للسيطرة المشتركة وأعضاء مجلس الإدارة والمسؤولين التنفيذيين بالمجموعة وأفراد عائلاتهم من الدرجة الأولى والشركات التي يمثلون المالكين الرئيسيين لها أو التي يمارسون عليها تأثيراً ملموساً أو سيطرة مشتركة. يتم الموافقة على سياسات تسعير وشروط هذه المعاملات من قبل إدارة المجموعة.

كما في تاريخ البيانات المالية المجمعة، لم يتم تسجيل أي أرصدة/معاملات في بيان المركز المالي المجمع وبيان الأرباح أو الخسائر المجمع.

المعاملات مع موظفي الإدارة العليا

يتألف موظفو الإدارة العليا من مجلس الإدارة وأعضاء الإدارة الرئيسيين الذين لديهم صلاحية ومسؤولية تخطيط وتوجيه ومراقبة أنشطة المجموعة. كان إجمالي قيم المعاملات والأرصدة القائمة المتعلقة بموظفي الإدارة العليا كما يلي:

شركة الكوت للمشاريع الصناعية ش.م.ك.ع. وشركاتها التابعة

إيضاحات حول البيانات المالية المجمعة
كما في وللسنة المنتهية في 31 ديسمبر 2025

22 إفصاحات الأطراف ذات علاقة (تتمة)

المعاملات مع موظفي الإدارة العليا (تتمة)

الأرصدة القائمة كما في 31 ديسمبر		قيم المعاملات للسنة المنتهية في 31 ديسمبر		رواتب ومزايا أخرى قصيرة الأجل مكافأة نهاية الخدمة للموظفين
2024	2025	2024	2025	
دينار كويتي	دينار كويتي	دينار كويتي	دينار كويتي	
79,544	88,783	456,375	510,821	
157,242	188,224	48,369	30,982	
236,786	277,007	504,744	541,803	

أوصى مجلس إدارة الشركة الأم خلال الاجتماع المنعقد بتاريخ 5 مارس 2026 بصرف مكافأة أعضاء مجلس الإدارة بمبلغ 40,000 دينار كويتي للسنة المنتهية في 31 ديسمبر 2025 (2024: 56,000 دينار كويتي). تخضع هذه التوصية لموافقة المساهمين بالجمعية العمومية السنوية للشركة الأم.

أوصى مجلس الإدارة في اجتماعه المنعقد بتاريخ 13 مارس 2025 بصرف مكافأة أعضاء مجلس الإدارة بقيمة 56,000 دينار كويتي للسنة المنتهية في 31 ديسمبر 2024. ولاحقاً لذلك، بتاريخ 18 مارس 2025، أوصى مجلس إدارة الشركة الأم بصرف مكافأة معدلة لأعضاء مجلس الإدارة بقيمة 85,000 دينار كويتي للسنة المنتهية في 31 ديسمبر 2024. وقد وافق المساهمون على هذه المكافأة في اجتماع الجمعية العمومية السنوية المنعقد بتاريخ 13 مايو 2025. تم تسجيل المكافأة الإضافية بمبلغ 29,000 دينار كويتي ضمن المصروفات العمومية والإدارية في بيان الأرباح والخسائر المجموع.

23 توزيعات مسددة وموصى بها

2024	2025	
دينار كويتي	دينار كويتي	
5,045,040	7,063,056	توزيعات أرباح نقدية معلنة ومدفوعة لأسهم عادية: توزيعات أرباح نقدية نهائية لسنة 2024: 70 فلس للسهم (2023: 50 فلس للسهم)
7,063,056	4,036,032	توزيعات أرباح نقدية موصى بها لأسهم عادية: توزيعات أرباح نقدية موصى بها لسنة 2025: 40 فلس للسهم (2024: 50 فلس للسهم)

تم الموافقة على توزيعات الأرباح النقدية الموصى بها للسنة المنتهية في 31 ديسمبر 2024 من قبل مساهمي الشركة الأم في اجتماع الجمعية العمومية السنوية المنعقد بتاريخ 13 مايو 2025 وتم توزيعها لاحقاً.

تخضع توزيعات الأرباح النقدية الموصى بها للأسهم العادية للسنة المنتهية في 31 ديسمبر 2025 إلى موافقة المساهمين في الجمعية العمومية السنوية ولا يتم تسجيلها كالتزام كما في 31 ديسمبر.

قدرت توزيعات الأرباح مستحقة السداد كما في 31 ديسمبر 2025 بمبلغ 4,228 دينار كويتي (2024: 4,228 دينار كويتي) وتم تسجيلها ضمن "دائنون تجاريون ومطلوبات عقود وأرصدة دائنة أخرى" في بيان المركز المالي المجموع.

24 معلومات القطاعات

لأغراض الإدارة، تم تنظيم منتجات وخدمات المجموعة إلى القطاعات التشغيلية التالية. وفيما يلي الأنشطة والخدمات الرئيسية المدرجة ضمن هذه القطاعات:

- ◀ الكلور القلوي: إنتاج وبيع منتجات الكلور القلوي
- ◀ منتجات البتر وكيمياويات: إنتاج وبيع المنتجات البتر وكيمياوية
- ◀ المتاجرة: توزيع المواد الصناعية
- ◀ الخدمات اللوجستية والنقل: الخدمات اللوجستية وخدمات النقل المقدمة من قبل المجموعة
- ◀ المشروعات الصناعية: إنشاء مصنع لإنتاج ثاني أكسيد الكلور لخزانات المياه الجوفية
- ◀ الاستثمارات: استثمارات المجموعة في شركتها الزميلة والمدرجة بالقيمة العادلة من خلال الأرباح أو الخسائر والشهرة

شركة الكوت للمشاريع الصناعية ش.م.ك.ع. وشركاتها التابعة

إيضاحات حول البيانات المالية المجمعة
كما في والسنة المنتهية في 31 ديسمبر 2025

24 معلومات القطاعات (تتمة)

(أ) إيرادات ونتائج القطاعات

تعرض الجداول التالية معلومات حول الإيرادات والأرباح المتعلقة بالقطاعات التشغيلية لدى المجموعة للسنتين المنتهيتين في 31 ديسمبر 2025 و2024 على التوالي:

2024	2025	2024	2025	
دينار كويتي	دينار كويتي	دينار كويتي	دينار كويتي	
النتائج		الإيرادات		
8,962,614	7,509,615	23,515,695	21,192,998	الكلور القلوي
3,850,600	3,906,631	15,588,099	17,161,888	المتاجرة
7,507	13,027	2,807,060	2,605,943	الخدمات اللوجستية وخدمات النقل
117,878	87,819	518,644	428,841	المشروعات الصناعية
340,043	65,493	-	-	الاستثمارات
-	-	(4,528,742)	(3,958,682)	تعديلات واستبعاذات
13,278,642	11,582,585	37,900,756	37,430,988	المجمعة
3,641	-			إيرادات عمولات
130,569	282,100			إيرادات أخرى
(11,554)	(72,749)			صافي فروق تحويل عملات أجنبية
(34,544)	(37,648)			تكاليف تمويل
(4,764,717)	(4,870,095)			مصروفات أخرى غير موزعة
8,602,037	6,884,193			ربح السنة
2024	2025	2024	2025	
دينار كويتي	دينار كويتي	دينار كويتي	دينار كويتي	
استهلاك وانخفاض قيمة الممتلكات والمنشآت والمعدات		مشتريات ممتلكات ومنشآت ومعدات		
2,696,900	2,756,331	3,334,557	2,763,797	الكلور القلوي
1,074	1,071	-	-	منتجات البتروكيماويات
37,311	49,776	174,794	27,042	المتاجرة
135,217	113,760	-	77,500	الخدمات اللوجستية وخدمات النقل
2,870,502	2,920,938	3,509,351	2,868,339	

(ب) موجودات ومطلوبات القطاعات

تعرض الجداول التالية معلومات حول الموجودات والمطلوبات المتعلقة بالقطاعات التشغيلية لدى المجموعة كما في 31 ديسمبر 2025 و31 ديسمبر 2024 على التوالي:

2024	2025	
دينار كويتي	دينار كويتي	
37,046,990	36,502,877	موجودات القطاعات
4,237	5,209	الكلور القلوي
6,597,130	7,222,341	منتجات البتروكيماويات
664,033	634,772	المتاجرة
394,573	503,365	الخدمات اللوجستية وخدمات النقل
2,340,856	2,221,734	المشروعات الصناعية
		الاستثمارات
47,047,819	47,090,298	إجمالي موجودات القطاعات المجمعة

شركة الكوت للمشاريع الصناعية ش.م.ك.ع. وشركاتها التابعة

إيضاحات حول البيانات المالية المجمعة
كما في وللسنة المنتهية في 31 ديسمبر 2025

24 معلومات القطاعات (تتمة)

(ب) موجودات ومطلوبات القطاعات (تتمة)

2024 دينار كويتي	2025 دينار كويتي	
5,418,489	5,282,724	مطلوبات القطاعات
2,000	16,477	الكور القلوي
2,410,093	3,044,470	منتجات البتروكيماويات
336,873	287,814	المتاجرة
4,228	4,228	الخدمات اللوجستية وخدمات النقل
		مبالغ أخرى غير موزعة
<u>8,171,683</u>	<u>8,635,713</u>	إجمالي مطلوبات القطاعات المجمعة

(ج) القطاعات الجغرافية

استند التحليل الجغرافي لإيرادات المجموعة من العملاء الخارجيين إلى موقع العملاء الذي تتحقق منه الإيرادات:

2024 دينار كويتي	2025 دينار كويتي	
28,057,412	25,985,565	الكويت
11,029,070	11,895,940	دول منطقة الشرق الأوسط وشمال أفريقيا الأخرى
201,944	94,934	آسيا
453,098	625,325	أمريكا الجنوبية والشمالية
2,687,974	2,787,906	أخرى
(4,528,742)	(3,958,682)	تعديلات واستبعادات
<u>37,900,756</u>	<u>37,430,988</u>	إجمالي إيرادات القطاعات المجمعة

25 أهداف وسياسات إدارة مخاطر الأدوات المالية

تكمّن المخاطر في أنشطة المجموعة لكن هذه المخاطر تُدار بطريقة التحديد والقياس والمراقبة المستمرة وفقاً لحدود المخاطر والضوابط الأخرى. إن هذه الطريقة في إدارة المخاطر ذات أهمية كبيرة لاستمرار المجموعة في تحقيق الأرباح ويتحمل كل فرد بالمجموعة مسؤولية التعرض للمخاطر فيما يتعلق بالمسؤوليات المنوطة به أو بها داخل المجموعة. المخاطر الرئيسية الناتجة من الأدوات المالية لدى المجموعة هي مخاطر الائتمان ومخاطر السيولة ومخاطر السوق التي تنقسم إلى مخاطر معدلات الربح ومخاطر العملات الأجنبية ومخاطر أسعار الأسهم. كما تتعرض المجموعة لمخاطر التشغيل. ولا تتضمن عملية مراقبة المخاطر المستقلة مخاطر الأعمال مثل التغيرات في البيئة والتكنولوجيا وقطاع الأعمال. وتتم مراقبة هذه المخاطر من خلال عملية التخطيط الاستراتيجية للمجموعة.

يتولى مجلس إدارة الشركة الأم المسؤولية الكبرى عن وضع المنهج الشامل لإدارة المخاطر واعتماد استراتيجيات ومبادئ إدارة المخاطر.

25.1 مخاطر الائتمان

إن مخاطر الائتمان هي مخاطر أن يعجز طرف مقابل عن الوفاء بالتزاماته بموجب أداة مالية أو عقد ميرم مع عميل؛ مما يؤدي إلى تكبد خسائر مالية. تتعرض المجموعة لمخاطر الائتمان الناتجة من أنشطتها التشغيلية (وبصورة رئيسية المدينين التجاريين وموجودات العقود).

25 أهداف وسياسات إدارة مخاطر الأدوات المالية (تتمة)

25.1 مخاطر الائتمان (تتمة)

إن الحد الأقصى من التعرض لمخاطر الائتمان في تاريخ البيانات المالية المجمعة يعادل القيمة الدفترية لكل فئة من الموجودات المالية كما يلي:

2024	2025	
دينار كويتي	دينار كويتي	
2,888,695	3,076,015	أرصدة لدى البنوك
3,536,400	3,000,000	ودائع محددة الأجل
9,980,687	10,601,298	مدينون تجاريون
394,573	503,365	موجودات عقود
637,571	347,920	محتجزات مدينة
257,427	274,481	أرصدة مدينة أخرى
17,695,353	17,803,079	

الأرصدة لدى البنوك والوديعة محددة الأجل

إن مخاطر الائتمان الناتجة من الأرصدة لدى البنوك والمؤسسات المالية محدودة حيث إن الأطراف المقابلة تمثل مؤسسات مالية حسنة السمعة ذات تصنيفات ائتمانية مناسبة محددة من قبل وكالات التصنيف الائتماني العالمية. إضافة إلى ذلك، تخضع المبالغ الرئيسية للودائع في البنوك المحلية (بما في ذلك حسابات الادخار والحسابات الجارية) لضمانات بنك الكويت المركزي طبقاً للقانون رقم 30 لسنة 2008 بشأن ضمان الودائع لدى البنوك المحلية في دولة الكويت والذي أصبح سارياً اعتباراً من 3 نوفمبر 2008.

تم قياس انخفاض قيمة الأرصدة لدى البنوك والوديعة محددة الأجل على أساس خسائر الائتمان المتوقعة على مدى 12 شهراً ويعكس الاستحقاقات القصيرة للتعرض للمخاطر. ترى المجموعة أن الأرصدة لدى البنوك والوديعة محددة الأجل مرتبطة بمخاطر ائتمان منخفضة استناداً إلى التصنيفات الائتمانية الخارجية للأطراف المقابلة وضمان بنك الكويت المركزي للودائع المودعة لدى البنوك المحلية.

المدينون التجاريون وموجودات العقود

يتأثر تعرض المجموعة لمخاطر الائتمان بصورة رئيسية بالخصائص الفردية لكل عميل. ومع ذلك تراعي الإدارة أيضاً العوامل التي قد تؤثر على مخاطر الائتمان لقاعدة عملائها بما في ذلك مخاطر التعثر المرتبطة بقطاع الأعمال والدولة التي يعمل بها العملاء. تحد المجموعة من تعرضها لمخاطر الائتمان الناتج من أرصدة المدينين التجاريين عن طريق وضع حد أقصى لمدة السداد بمدة ثلاثة أشهر للعملاء من الهيئات الحكومية والشركات على التوالي.

في 31 ديسمبر 2025، كان لدى المجموعة عدد 10 عملاء (2024: 7 عملاء) يدينون لها بمبلغ أكثر من 250,000 دينار كويتي ويمثل حسابهم نسبة 32% (2024: 37%) تقريباً من كافة أرصدة المدينين التجاريين وموجودات العقود القائمة.

يمكن تحليل المدينين التجاريين وموجودات العقود للمجموعة حسب قطاعات الأعمال التالية:

2024	2025	
دينار كويتي	دينار كويتي	
5,580,271	6,123,082	قطاع الأعمال
4,794,989	4,981,581	شركات
		حكومي
10,375,260	11,104,663	

25 أهداف وسياسات إدارة مخاطر الأدوات المالية (تتمة)

25.1 مخاطر الائتمان (تتمة)

المدينون التجاريون وموجودات العقود (تتمة)

يتم إجراء تحليل انخفاض القيمة في تاريخ كل بيانات مالية مجمعة بواسطة مصفوفة مخصصات لقياس خسائر الائتمان المتوقعة. تستند معدلات المخصصات إلى عدد أيام التأخر في السداد لمجموعات قطاعات العملاء المتنوعة ذات أنماط الخسائر المماثلة (أي حسب المنطقة الجغرافية ونوع المنتجات ونوع العملاء). يعكس الاحتمال الناتج بالاحتمالات والقيمة الزمنية للأموال والمعلومات المعقولة المؤيدة المتاحة في تاريخ البيانات المالية المجمعة حول الأحداث السابقة والظروف الحالية وتوقعات الظروف الاقتصادية المستقبلية. بصورة عامة، يتم شطب أرصدة المدينين التجاريين وموجودات العقود عندما لا يكون هناك توقع معقول للاسترداد. ولا تخضع أرصدة المدينين التجاريين لأنشطة نفاذ القانون. إن الحد الأقصى من التعرض لمخاطر الائتمان في تاريخ البيانات المالية المجمعة يمثل القيمة الدفترية لكل فئة من فئات الموجودات المالية المبينة في إيضاح 13. لا تحتفظ المجموعة بأي ضمان كتأمين. تعتبر خطابات الائتمان وأي أشكال أخرى لضمان الائتمان جزءاً لا يتجزأ من المدينين التجاريين كما تؤخذ في الاعتبار عند احتساب انخفاض القيمة. إن نسبة 4% من المدينين التجاريين لدى المجموعة في 31 ديسمبر 2025 (2024: 8%) مشمولة بخطابات ائتمان وأشكال أخرى من التأمين الائتماني.

يوضح الجدول التالي معلومات حول التعرض لمخاطر الائتمان فيما يتعلق بالمدينين التجاريين وموجودات العقود لدى المجموعة بواسطة مصفوفة مخصصات:

عدد أيام التأخر في السداد					
متداولة	91 - 180 يوماً	181 - 360 يوماً	أكثر من 360 يوماً	الإجمالي	
دينار كويتي	دينار كويتي	دينار كويتي	دينار كويتي	دينار كويتي	
	5.21%	8.33%	7.15%	1.85%	معدل خسائر الائتمان المتوقعة
8,008,924	1,581,386	310,143	1,413,564	11,314,017	الإجمالي الكلي للقيمة الدفترية المقدرة عند
-	82,413	25,847	101,094	209,354	التعثر
					خسائر الائتمان المتوقعة
عدد أيام التأخر في السداد					
متداولة	91 - 180 يوماً	181 - 360 يوماً	أكثر من 360 يوماً	الإجمالي	
دينار كويتي	دينار كويتي	دينار كويتي	دينار كويتي	دينار كويتي	
	4.52%	8.13%	6.26%	1.86%	معدل خسائر الائتمان المتوقعة
7,312,039	1,104,701	631,277	1,523,892	10,571,909	الإجمالي الكلي للقيمة الدفترية المقدرة عند
-	49,969	51,301	95,379	196,649	التعثر
					خسائر الائتمان المتوقعة

المحتجزات المدينة والأرصدة المدينة الأخرى

تعتبر المحتجزات المدينة والأرصدة المدينة الأخرى ذات مخاطر تعثر منخفضة وترى الإدارة أن الأطراف المقابلة لديها قدرة قوية على الوفاء بالتزامات التدفقات النقدية التعاقدية على المدى القريب. نتيجة لذلك، ليس تأثير تطبيق نموذج خسائر الائتمان المتوقعة في تاريخ البيانات المالية المجمعة جوهرياً.

25.2 مخاطر السيولة

إن مخاطر السيولة هي مخاطر مواجهة المجموعة لصعوبات في الوفاء بالتزاماتها المرتبطة بالمطلوبات المالية والتي يتم تسويتها من خلال السداد النقدي أو تقديم أصل مالي آخر. تهدف المجموعة من إدارة السيولة للتحقق بقدر الإمكان من توافر السيولة الكافية للوفاء بالتزاماتها عند استحقاقها في الظروف المعتادة أو غير المعتادة دون تكبد خسائر غير مقبولة أو المخاطرة بالتعرض بالإضرار بسمة المجموعة.

تهدف المجموعة إلى الحفاظ على مستوى من النقد والنقد المعادل بمبلغ يتجاوز التدفقات النقدية الصادرة المتوقعة لسداد المطلوبات المالية (بخلاف الدائنين التجاريين) لمدة أكثر من 60 يوماً. كما تدير المجموعة مخاطر السيولة من خلال الرقابة المستمرة للتدفقات النقدية الفعلية والمتوقعة وتحقيق التوافق بين محافظ استحقاق الموجودات والمطلوبات المالية. قامت المجموعة بتقييم تركيز المخاطر فيما يتعلق بإعادة تمويل ديونها وانتهت إلى أنه منخفض. يمكن للمجموعة الحصول على موارد كافية ومتنوعة من التمويل، ويمكن تجديد الديون المستحقة خلال 12 شهراً لدى المقرضين الحاليين.

25 أهداف وسياسات إدارة مخاطر الأدوات المالية (تتمة)

25.2 مخاطر السيولة (تتمة)

تحتفظ المجموعة بالتسهيلات الائتمانية التالية كما في 31 ديسمبر 2025:

- ◀ قدر إجمالي تسهيلات القروض الملزمة غير المسحوبة المتاحة لدى المجموعة كما في 31 ديسمبر 2025 بمبلغ 12,250,000 دينار كويتي (2024: 16,250,000 دينار كويتي).
- ◀ تسهيل حساب مكشوف لدى البنك بمبلغ 1,250,000 دينار كويتي غير مكفول بضمان. يستحق سداد الفائدة وفقاً لمعدل الخصم المعلن من بنك الكويت المركزي زائداً 100 نقطة أساسية على أي مبالغ مسحوبة. لم تسحب المجموعة أية مبالغ بموجب هذا التسهيل في 31 ديسمبر 2025.
- ◀ تسهيل مرابحة بقيمة 5,000,000 دينار كويتي مقدم من بنك محلي. يستحق سداد الربح وفقاً لمعدل الخصم المعلن من بنك الكويت المركزي زائداً 100 نقطة أساسية على أي مبالغ مسحوبة. لم تسحب المجموعة أية مبالغ بموجب هذا التسهيل في 31 ديسمبر 2025.
- ◀ تسهيل قرض متجدد قصير الأجل بقيمة 6,000,000 دينار كويتي مقدم من بنك محلي. يستحق سداد الفائدة وفقاً لمعدل الخصم المعلن من بنك الكويت المركزي زائداً 75 نقطة أساسية على أي مبالغ مسحوبة. لم تسحب المجموعة أية مبالغ بموجب هذا التسهيل في 31 ديسمبر 2025.

يلخص الجدول التالي قائمة استحقاق المطلوبات المالية لدى المجموعة استناداً إلى المدفوعات التعاقدية غير المضمومة:

31 ديسمبر 2025			
أقل من 3 أشهر دينار كويتي	3 إلى 12 شهراً دينار كويتي	أكثر من 12 شهراً دينار كويتي	الإجمالي دينار كويتي
43,639	91,160	506,818	641,617
2,865,048	2,150,076	-	5,015,124
2,908,687	2,241,236	506,818	5,656,741
مطلوبات تأجير			
دائنون تجاريون ومطلوبات عقود وأرصدة دائنة أخرى*			
31 ديسمبر 2024			
أقل من 3 أشهر دينار كويتي	3 إلى 12 شهراً دينار كويتي	أكثر من 12 شهراً دينار كويتي	الإجمالي دينار كويتي
30,388	79,819	528,574	638,781
2,441,910	2,083,266	-	4,525,176
2,472,298	2,163,085	528,574	5,163,957
مطلوبات تأجير			
دائنون تجاريون ومطلوبات عقود وأرصدة دائنة أخرى*			

* باستثناء الدفعات مقدماً والمخصصات ومطلوبات العقود

25.3 مخاطر السوق

إن مخاطر السوق هي مخاطر تقلب قيمة أصل ما نتيجة للتغيرات في أسعار السوق. تدار مخاطر السوق على أساس توزيع الموجودات بصورة محددة مسبقاً من خلال فئات الموجودات المتعددة والتقييم المستمر لظروف السوق واتجاهاته وتقدير الإدارة للتغيرات طويلة وقصيرة الأجل في القيمة العادلة.

25.3.1 مخاطر أسعار الفائدة

إن مخاطر أسعار الفائدة هي مخاطر تقلب القيمة العادلة للتدفقات النقدية المستقبلية للأدوات المالية نتيجة للتغيرات في أسعار الفائدة في السوق.

تنشأ مخاطر أسعار الفائدة لدى المجموعة بصورة رئيسية من ودائعها قصيرة الأجل. يوضح الجدول أدناه تعرض المجموعة لمخاطر أسعار الفائدة بالتفصيل. إن حساسية أرباح أو خسائر المجموعة لسنة واحدة تمثل تأثير التغيرات المفترضة في الموجودات المالية ذات معدلات الفائدة المحتفظ بها كما في تاريخ البيانات المالية المجمعة.

شركة الكوت للمشاريع الصناعية ش.م.ك.ع. وشركاتها التابعة

إيضاحات حول البيانات المالية المجمعة
كما في وللسنة المنتهية في 31 ديسمبر 2025

25 أهداف وسياسات إدارة مخاطر الأدوات المالية (تتمة)

25.3 مخاطر السوق (تتمة)

25.3.1 مخاطر أسعار الفائدة (تتمة)

التعرض لمخاطر أسعار الفائدة

فيما يلي قائمة أسعار الفائدة الخاصة بالأدوات المالية التي تحمل فائدة لدى المجموعة، كما تم إعداد تقارير بها إلى إدارة المجموعة:

2024	2025	أدوات ذات معدلات متغيرة	
دينار كويتي	دينار كويتي	موجودات مالية	
3,536,400	3,000,000		

حساسية أسعار الفائدة

كان من الممكن أن يؤدي تغير محتمل بصورة معقولة بمقدار 50 نقطة أساسية في أسعار الفائدة في تاريخ البيانات المالية المجمعة إلى انخفاض في ربح السنة بمبلغ 15,000 دينار كويتي (2024: 17,682 دينار كويتي). يفترض هذا التحليل ثبات جميع المتغيرات الأخرى.

25.3.2 مخاطر العملات الأجنبية

إن مخاطر العملات الأجنبية هي مخاطر تقلب القيمة العادلة أو التدفقات النقدية المستقبلية لأحد التعرض نتيجة للتغيرات في أسعار صرف العملات الأجنبية. تتكبد المجموعة مخاطر العملات الأجنبية عن المعاملات المدرجة بعملة بخلاف الدينار الكويتي. ويتعلق تعرض المجموعة لمخاطر التغيرات في أسعار صرف العملات الأجنبية بصورة رئيسية بالأنشطة التشغيلية للمجموعة (عند إدراج الإيرادات أو المصروفات بعملة أجنبية) وصافي استثمار المجموعة في شركة تابعة أجنبية.

لا تستخدم المجموعة حالياً مشتقات مالية لإدارة تعرضها لمخاطر العملات الأجنبية. تدير المجموعة مخاطر العملات الأجنبية استناداً إلى الحدود الموضوعية من قبل الإدارة والتقييم المستمر للمراكز القائمة للمجموعة والحركات الحالية والمتوقعة في أسعار صرف العملات الأجنبية. وتضمن المجموعة الإبقاء على صافي التعرض لمخاطر العملات الأجنبية عند مستوى مقبول عن طريق التعامل بعملات لا تتقلب بصورة جوهرية مقابل الدينار الكويتي.

توضح الجداول التالية التعرض الجوهري لمخاطر العملات الأجنبية لدى المجموعة عن الموجودات والمطلوبات المالية النقدية في تاريخ البيانات المالية المجمعة:

الموجودات		المطلوبات		العملة
2024	2025	2024	2025	
دينار كويتي	دينار كويتي	دينار كويتي	دينار كويتي	
2,526,833	3,466,113	496,265	971,078	دولار أمريكي
93,490	250,087	52,045	48,203	يورو
3,652,694	4,234,460	1,129,768	1,446,328	درهم إماراتي
833	4,422	2,332	-	جنيه استرليني

الحساسية لسعر صرف العملات الأجنبية

توضح الجداول التالية الحساسية للتغير المحتمل بصورة معقولة في أسعار صرف العملات الأجنبية مع الاحتفاظ بكافة المتغيرات الأخرى ثابتة. ينتج التأثير على ربح المجموعة قبل الضرائب عن التغيرات في القيمة العادلة للموجودات والمطلوبات النقدية. وليس تعرض المجموعة للتغيرات في أسعار صرف العملات الأجنبية بالنسبة لكافة العملات الأخرى جوهرياً.

2024		2025		العملة
التأثير على النتائج	التغير في سعر العملة	التأثير على النتائج	التغير في سعر العملة	
دينار كويتي		دينار كويتي		
101,528	+5%	124,752	+5%	دولار أمريكي
2,072	+5%	10,094	+5%	يورو
126,146	+5%	139,407	+5%	درهم إماراتي
(75)	+5%	221	+5%	جنيه استرليني

أي تغير مكافئ في الاتجاه العكسي مقابل سعر صرف الدينار الكويتي سيكون له تأثير مكافئ ولكنه معاكس.

26 إدارة رأس المال

إن الأهداف من إدارة رأس المال المجموعة هي:

- التحقق من قدرة المجموعة على مواصلة عملها على أساس مبدأ الاستمرارية، و
 - تقديم العائد المناسب للمساهمين من خلال تسعير المنتجات والخدمات بما يعكس مستوى المخاطر المرتبطة بتقديم تلك البضاعة أو الخدمات.
- تراقب المجموعة رأس المال على أساس القيمة الدفترية لحقوق الملكية ناقصا النقد والنقد المعادل وفقا للموضح في بيان المركز المالي المجموع.
- لا تخضع المجموعة لأي متطلبات رأسمالية مفروضة خارجياً.

تقوم المجموعة بإدارة هيكل رأس المال وإجراء تعديلات عليه في ضوء التغيرات في الظروف الاقتصادية وسمات المخاطر للأصل ذي الصلة. وللحفاظ على هيكل رأس المال وتعديله، يجوز للمجموعة تعديل مبلغ توزيعات الأرباح المدفوعة للمساهمين أو رد رأس المال للمساهمين أو إصدار أسهم جديدة أو بيع الموجودات لتخفيض الدين.

لم يتم إجراء أي تغييرات على أهداف أو سياسات أو إجراءات إدارة رأس المال خلال السنوات المنتهية في 31 ديسمبر 2025 و2024.

27 قياس القيمة العادلة

إن القيمة العادلة هي السعر المستلم لبيع أصل ما أو المدفوع لنقل التزام ما في معاملة منظمة بين المشاركين في السوق في تاريخ القياس. يستند قياس القيمة العادلة على افتراض حدوث معاملة ببيع الأصل أو نقل الالتزام في إحدى الحالات التالية:

- البيع أو النقل في السوق الرئيسي للأصل أو الالتزام؛ أو
- البيع أو النقل في غير السوق الرئيسي، أي في السوق الأكثر ملاءمة للأصل أو الالتزام.

يجب أن يكون بإمكان المجموعة الوصول إلى السوق الرئيسي أو السوق الأكثر ملاءمة.

يتم قياس القيمة العادلة للأصل أو الالتزام باستخدام الافتراضات التي من الممكن للمشاركين في السوق استخدامها عند تسعير الأصل أو الالتزام، بافتراض أن المشاركين في السوق سيعملون لتحقيق مصالحهم الاقتصادية المثلى.

يراعي قياس القيمة العادلة للأصل غير المالي قدرة المشارك في السوق على إنتاج مزايا اقتصادية من خلال استخدام الأصل بأعلى وأفضل مستوى له، أو من خلال بيعه إلى مشارك آخر في السوق من المحتمل أن يستخدم الأصل بأعلى وأفضل مستوى له.

تستخدم المجموعة أساليب تقييم ملائمة للظروف والتي يتوفر لها بيانات كافية لقياس القيمة العادلة، مع تحقيق أقصى استخدام للمدخلات الملحوظة ذات الصلة والحد من استخدام المدخلات غير الملحوظة.

تصنف كافة الموجودات والمطلوبات التي يتم قياس قيمتها العادلة أو الإفصاح عنها في البيانات المالية المجمعة ضمن الجدول الهرمي للقيمة العادلة، والمبين لاحقاً، استناداً إلى أقل مستوى من المدخلات والذي يمثل أهمية لقياس القيمة العادلة ككل:

الجدول الهرمي للقيمة العادلة

- المستوى 1 - الأسعار المعلنة (غير المعدلة) في الأسواق النشطة للموجودات أو المطلوبات المماثلة
- المستوى 2 - أساليب تقييم يكون بها أقل مستوى من المدخلات والذي يمثل أهمية لقياس القيمة العادلة ملحوظاً بشكل مباشر أو غير مباشر
- المستوى 3 - أساليب تقييم لا يكون بها أقل مستوى من المدخلات والذي يمثل أهمية لقياس القيمة العادلة ملحوظاً.

بالنسبة للموجودات والمطلوبات المدرجة في البيانات المالية المجمعة على أساس متكرر، تحدد المجموعة ما إذا كانت التحويلات قد حدثت بين مستويات الجدول الهرمي عن طريق إعادة تقييم التصنيف (استناداً إلى أقل مستوى من المدخلات ذي الأهمية لقياس القيمة العادلة ككل) في نهاية كل فترة بيانات مالية مجمعة.

لم تتغير الطرق وأساليب التقييم المستخدمة لغرض قياس القيمة العادلة مقارنة بفترة البيانات المالية المجمعة السابقة.

طرق وافتراضات التقييم

تم استخدام الطرق والافتراضات التالية لتقدير القيمة العادلة:

موجوات ومطلوبات مالية أخرى
إن القيمة العادلة للأدوات المالية الأخرى لا تختلف بصورة مادية عن قيمتها الدفترية في تاريخ البيانات المالية المجمعة حيث إن معظم هذه الأدوات ذات استحقاق قصير الأجل أو يعاد تسعيرها على الفور استناداً إلى حركة معدلات الفائدة في السوق.

**Al Kout Industrial Projects Company
K.S.C.P. and its Subsidiaries**

CONSOLIDATED FINANCIAL STATEMENTS

31 DECEMBER 2025



**Shape the future
with confidence**



Shape the future
with confidence

Ernst & Young
Al Aiban, Al Osaimi & Partners
P.O. Box 74
Burj Alshaya, 16th & 17th Floor
Al Soor Street, Mirqab
Safat 13001, State of Kuwait

Tel: +965 2295 5000
Fax: +965 2245 6419
kuwait@kw.ey.com
<https://www.ey.com>

INDEPENDENT AUDITOR'S REPORT TO THE SHAREHOLDERS OF AL KOUT INDUSTRIAL PROJECTS COMPANY K.S.C.P.

Report on the Audit of Consolidated Financial Statements

Opinion

We have audited the consolidated financial statements of Al Kout Industrial Projects Company K.S.C.P. (the "Parent Company") and its subsidiaries (collectively, the "Group"), which comprise the consolidated statement of financial position as at 31 December 2025, and the consolidated statement of profit or loss, consolidated statement of comprehensive income, consolidated statement of cash flows and consolidated statement of changes in equity for the year then ended, and notes to the consolidated financial statements, including material accounting policy information.

In our opinion, the accompanying consolidated financial statements present fairly, in all material respects, the consolidated financial position of the Group as at 31 December 2025, and its consolidated financial performance and its consolidated cash flows for the year then ended in accordance with IFRS Accounting Standards as issued by the International Accounting Standards Board (IASB).

Basis for Opinion

We conducted our audit in accordance with International Standards on Auditing (ISAs). Our responsibilities under those standards are further described in the *Auditor's Responsibilities for the Audit of the Consolidated Financial Statements* section of our report. We are independent of the Group in accordance with the International Ethics Standards Board for Accountants' *International Code of Ethics for Professional Accountants (including International Independence Standards)* (IESBA Code), as applicable to audits of consolidated financial statements of public interest entities, and we have fulfilled our other ethical responsibilities in accordance with the IESBA Code. We believe that the audit evidence we have obtained is sufficient and appropriate to provide basis for our opinion.

Key Audit Matters

Key audit matters are those matters that, in our professional judgment, were of most significance in our audit of the consolidated financial statements of the current year. These matters were addressed in the context of our audit of the consolidated financial statements as a whole, and in forming our opinion thereon, and we do not provide a separate opinion on these matters.

We have fulfilled the responsibilities described in the *Auditor's Responsibilities for the Audit of the Consolidated Financial Statements* section of our report, including in relation to these matters. Accordingly, our audit included the performance of procedures designed to respond to our assessment of the risks of material misstatement of the consolidated financial statements. The results of our audit procedures, including the procedures performed to address the matters below, provide the basis for our audit opinion on the accompanying consolidated financial statements.



Shape the future
with confidence

INDEPENDENT AUDITOR'S REPORT TO THE SHAREHOLDERS OF AL KOUT INDUSTRIAL PROJECTS COMPANY K.S.C.P. (continued)

Report on the Audit of the Consolidated Financial Statements (continued)

Key Audit Matters (continued)

We have identified the following key audit matters:

Impairment of goodwill

The Group has goodwill of KD 4,937,402 arising from past acquisition of a subsidiary, namely United Materials General Trading Company W.L.L.

Goodwill is tested for impairment annually and when circumstances indicate that the carrying value may be impaired.

The annual impairment testing of goodwill is considered to be a key audit matter due to the complexity of the accounting requirements and the significant judgment required in determining the assumptions to be used to estimate the recoverable amount. The recoverable amount of the CGUs, which is based on the higher of the value in use or fair value less cost to sell, has been derived from discounted forecast cash flow models. These models use several key assumptions, including estimates of future sales volumes, and prices, operating costs, terminal value growth rate and the weighted-average cost of capital (discount rate).

Our audit procedures included, among others, the following:

- ▶ We involved our internal valuation specialists to assist us in challenging the methodology used in the impairment assessment and evaluating the appropriateness of the discount rates applied, which included comparing the discount rate used with sector averages for the relevant markets in which the CGUs operate.
- ▶ We assessed the appropriateness of the assumptions applied to key inputs such as sales volumes and prices, operating costs, inflation and long-term growth rates, which included comparing these inputs with externally derived data as well as our own assessments based on knowledge of the client and the industry.
- ▶ We evaluated the adequacy of the Group's disclosures concerning goodwill in Note 11 to the consolidated financial statements, including disclosures of key assumptions, judgements and sensitivities.
- ▶ We challenged management by comparing future cash flow assumptions to historic performance and local economic developments, taking into account the sensitivity tests of the goodwill balance for any changes in the respective assumptions.



Shape the future
with confidence

INDEPENDENT AUDITOR'S REPORT TO THE SHAREHOLDERS OF AL KOUT INDUSTRIAL PROJECTS COMPANY K.S.C.P. (continued)

Report on the Audit of the Consolidated Financial Statements (continued)

Other information included in the Group's 2025 Annual Report

Management is responsible for the other information. Other information consists of the information included in the Group's 2025 Annual Report, other than the consolidated financial statements and our auditor's report thereon. We obtained the report of the Parent Company's Board of Directors, prior to the date of our auditor's report, and we expect to obtain the remaining sections of the Annual Report after the date of our auditor's report.

Our opinion on the consolidated financial statements does not cover the other information and we do not and will not express any form of assurance conclusion thereon.

In connection with our audit of the consolidated financial statements, our responsibility is to read the other information identified above and, in doing so, consider whether the other information is materially inconsistent with the consolidated financial statements or our knowledge obtained in the audit, or otherwise appears to be materially misstated. If, based on the work we have performed on the other information that we obtained prior to the date of this auditor's report, we conclude that there is a material misstatement of this other information, we are required to report that fact. We have nothing to report in this regard.

Responsibilities of Management and Those Charged with Governance for the Consolidated Financial Statements

Management is responsible for the preparation and fair presentation of the consolidated financial statements in accordance with IFRS Accounting Standards as issued by the IASB, and for such internal control as management determines is necessary to enable the preparation of consolidated financial statements that are free from material misstatement, whether due to fraud or error.

In preparing the consolidated financial statements, management is responsible for assessing the Group's ability to continue as a going concern, disclosing, as applicable, matters related to going concern and using the going concern basis of accounting unless management either intends to liquidate the Group or to cease operations, or has no realistic alternative but to do so.

Those charged with governance are responsible for overseeing the Group's financial reporting process.

Auditor's Responsibilities for the Audit of the Consolidated Financial Statements

Our objectives are to obtain reasonable assurance about whether the consolidated financial statements as a whole are free from material misstatement, whether due to fraud or error, and to issue an auditor's report that includes our opinion. Reasonable assurance is a high level of assurance, but is not a guarantee that an audit conducted in accordance with ISAs will always detect a material misstatement when it exists. Misstatements can arise from fraud or error and are considered material if, individually or in the aggregate, they could reasonably be expected to influence the economic decisions of users taken on the basis of these consolidated financial statements.



Shape the future
with confidence

INDEPENDENT AUDITOR'S REPORT TO THE SHAREHOLDERS OF AL KOUT INDUSTRIAL PROJECTS COMPANY K.S.C.P. (continued)

Report on the Audit of the Consolidated Financial Statements (continued)

Auditor's Responsibilities for the Audit of the Consolidated Financial Statements (continued)

As part of an audit in accordance with ISAs, we exercise professional judgment and maintain professional scepticism throughout the audit. We also:

- ▶ Identify and assess the risks of material misstatement of the consolidated financial statements, whether due to fraud or error, design and perform audit procedures responsive to those risks, and obtain audit evidence that is sufficient and appropriate to provide a basis for our opinion. The risk of not detecting a material misstatement resulting from fraud is higher than for one resulting from error, as fraud may involve collusion, forgery, intentional omissions, misrepresentations, or the override of internal control.
- ▶ Obtain an understanding of internal control relevant to the audit in order to design audit procedures that are appropriate in the circumstances, but not for the purpose of expressing an opinion on the effectiveness of the Group's internal control.
- ▶ Evaluate the appropriateness of accounting policies used and the reasonableness of accounting estimates and related disclosures made by management.
- ▶ Conclude on the appropriateness of management's use of the going concern basis of accounting and based on the audit evidence obtained, whether a material uncertainty exists related to events or conditions that may cast significant doubt on the Group's ability to continue as a going concern. If we conclude that a material uncertainty exists, we are required to draw attention in our auditor's report to the related disclosures in the consolidated financial statements or, if such disclosures are inadequate, to modify our opinion. Our conclusions are based on the audit evidence obtained up to the date of our auditor's report. However, future events or conditions may cause the Group to cease to continue as a going concern.
- ▶ Evaluate the overall presentation, structure and content of the consolidated financial statements, including the disclosures, and whether the consolidated financial statements represent the underlying transactions and events in a manner that achieves fair presentation.
- ▶ Plan and perform the group audit to obtain sufficient appropriate audit evidence regarding the financial information of the entities or business units within the Group as a basis for forming an opinion on the consolidated financial statements. We are responsible for the direction, supervision and review of the audit work performed for the purposes of the group audit. We remain solely responsible for our audit opinion.

We communicate with those charged with governance regarding, among other matters, the planned scope and timing of the audit and significant audit findings, including any significant deficiencies in internal control that we identify during our audit.



Shape the future
with confidence

INDEPENDENT AUDITOR'S REPORT TO THE SHAREHOLDERS OF AL KOUT INDUSTRIAL PROJECTS COMPANY K.S.C.P. (continued)

Report on the Audit of the Consolidated Financial Statements (continued)

Auditor's Responsibilities for the Audit of the Consolidated Financial Statements (continued)

We also provide those charged with governance with a statement that we have complied with relevant ethical requirements regarding independence, and to communicate with them all relationships and other matters that may reasonably be thought to bear on our independence, and where applicable, actions taken to eliminate threats or safeguards applied.

From the matters communicated with those charged with governance, we determine those matters that were of most significance in the audit of the consolidated financial statements of the current year and are therefore the key audit matters. We describe these matters in our auditor's report unless law or regulation precludes public disclosure about the matter or when, in extremely rare circumstances, we determine that a matter should not be communicated in our report because the adverse consequences of doing so would reasonably be expected to outweigh the public interest benefits of such communication.

Report on Other Legal and Regulatory Requirements

Furthermore, in our opinion proper books of account have been kept by the Parent Company and the consolidated financial statements, together with the contents of the report of the Parent Company's Board of Directors relating to these consolidated financial statements, are in accordance therewith. We further report that, we obtained all the information and explanations that we required for the purpose of our audit and that the consolidated financial statements incorporate all information that is required by the Companies Law No.1 of 2016, as amended, and its executive regulations, as amended, and by the Parent Company's Memorandum of Incorporation and Articles of Association, that an inventory was duly carried out and that, to the best of our knowledge and belief, no violations of the Companies Law No.1 of 2016, as amended, and its executive regulations, as amended, nor of the Parent Company's Memorandum of Incorporation and Articles of Association have occurred during the year ended 31 December 2025 that might have had a material effect on the business of the Parent Company or on its financial position.

We further report that, during the course of our audit, we have not become aware of any violations of the provisions of Law No. 7 of 2010 concerning establishment of the Capital Markets Authority "CMA" and organization of security activity and its executive regulations, as amended, during the year ended 31 December 2025 that might have had a material effect on the business of the Parent Company or on its financial position.

SHEIKHA AL FULAJ
LICENCE NO. 289-A
EY
AL AIBAN, AL OSAIMI & PARTNERS

5 March 2026
Kuwait

Al Kout Industrial Projects Company K.S.C.P. and its Subsidiaries

CONSOLIDATED STATEMENT OF PROFIT OR LOSS

For the year ended 31 December 2025

	<i>Notes</i>	2025 KD	2024 KD
Revenue from contracts with customers	5	37,430,988	37,900,756
Cost of sales and services rendered	6	(25,913,896)	(24,962,157)
GROSS PROFIT		11,517,092	12,938,599
Commission income		-	3,641
General and administrative expenses		(3,756,818)	(3,610,788)
Selling and distribution expenses		(729,963)	(610,950)
Allowance for expected credit losses on trade receivables	13	(13,379)	(72,895)
Net foreign exchange differences		(72,749)	(11,554)
OPERATING PROFIT		6,944,183	8,636,053
Share of results of an associate	10	65,493	340,043
Other income		282,100	130,569
Finance costs		(37,648)	(34,544)
PROFIT BEFORE TAX AND DIRECTORS' REMUNERATION		7,254,128	9,072,121
Contribution to Kuwait Foundation for Advancement of Sciences ("KFAS")	20	(72,965)	(91,450)
National Labour Support Tax ("NLST")		(183,550)	(230,453)
Zakat		(73,420)	(92,181)
Directors' remuneration	22	(40,000)	(56,000)
PROFIT FOR THE YEAR	6	6,884,193	8,602,037
BASIC AND DILUTED EARNINGS PER SHARE (EPS)	7	68.23 fils	85.25 fils

The notes set out on pages 1 to 27 form an integral part of these consolidated financial statements.

Al Kout Industrial Projects Company K.S.C.P. and its Subsidiaries

CONSOLIDATED STATEMENT OF COMPREHENSIVE INCOME

For the year ended 31 December 2025

	<i>2025</i> <i>KD</i>	<i>2024</i> <i>KD</i>
PROFIT FOR THE YEAR	6,884,193	8,602,037
Other comprehensive loss:		
<i>Other comprehensive (loss) income that may be reclassified to profit or loss in subsequent periods:</i>		
Exchange differences on translation of foreign operations	(58,073)	18,401
Net other comprehensive (loss) income that may be reclassified to profit or loss in subsequent periods	(58,073)	18,401
<i>Other comprehensive loss that will not be reclassified to profit or loss in subsequent periods:</i>		
Share of other comprehensive loss of an associate	(184,615)	(184,600)
Net other comprehensive loss that will not be reclassified to profit or loss in subsequent periods	(184,615)	(184,600)
Other comprehensive loss for the year	(242,688)	(166,199)
TOTAL COMPREHENSIVE INCOME FOR THE YEAR	6,641,505	8,435,838


The notes set out on pages 1 to 27 form an integral part of these consolidated financial statements.

Al Kout Industrial Projects Company K.S.C.P. and its Subsidiaries

CONSOLIDATED STATEMENT OF FINANCIAL POSITION

As at 31 December 2025

	<i>Notes</i>	2025 <i>KD</i>	2024 <i>KD</i>
ASSETS			
Non-current assets			
Property, plant and equipment	8	15,523,140	15,593,129
Right-of-use assets	9	517,283	507,786
Investment in an associate	10	2,221,734	2,340,856
Goodwill	11	4,937,402	4,937,402
Prepayments and other receivables	14	347,920	637,571
		23,547,479	24,016,744
Current assets			
Inventories	12	4,229,630	4,287,125
Trade receivables and contract assets	13	11,104,663	10,375,260
Prepayments and other receivables	14	2,132,511	1,927,792
Cash and cash equivalents	15	6,076,015	6,440,898
		23,542,819	23,031,075
TOTAL ASSETS		47,090,298	47,047,819
EQUITY AND LIABILITIES			
Equity			
Share capital	16	10,090,080	10,090,080
Statutory reserve	17	5,186,422	5,186,422
Voluntary reserve	18	5,148,415	5,148,415
Effect of changes in other comprehensive income of an associate		(2,932,038)	(2,747,423)
Foreign currency translation reserve		566,065	624,138
Retained earnings		20,395,641	20,574,504
Total equity		38,454,585	38,876,136
Non-current liabilities			
Employees' end of service benefits	19	2,215,584	2,170,094
Lease liabilities	9	436,152	445,271
		2,651,736	2,615,365
Current liabilities			
Trade payables, contract liabilities and other payables	20	5,869,290	5,466,628
Lease liabilities	9	114,687	89,690
		5,983,977	5,556,318
Total liabilities		8,635,713	8,171,683
TOTAL EQUITY AND LIABILITIES		47,090,298	47,047,819


Yousif M. Al Qassar
Chairman


Faisal Youssef Malallah
Chief Executive Officer

The notes set out on pages 1 to 27 form an integral part of these consolidated financial statements.

Al Kout Industrial Projects Company K.S.C.P. and its Subsidiaries

CONSOLIDATED STATEMENT OF CHANGES IN EQUITY

For the year ended 31 December 2025

	<i>Share capital KD</i>	<i>Statutory reserve KD</i>	<i>Voluntary reserve KD</i>	<i>Effect of changes in other comprehensive income of an associate KD</i>	<i>Foreign currency translation reserve KD</i>	<i>Retained earnings KD</i>	<i>Total KD</i>
As at 1 January 2025	10,090,080	5,186,422	5,148,415	(2,747,423)	624,138	20,574,504	38,876,136
Profit for the year	-	-	-	-	-	6,884,193	6,884,193
Other comprehensive loss for the year	-	-	-	(184,615)	(58,073)	-	(242,688)
Total comprehensive (loss) income for the year	-	-	-	(184,615)	(58,073)	6,884,193	6,641,505
Cash dividends (Note 23)	-	-	-	-	-	(7,063,056)	(7,063,056)
At 31 December 2025	10,090,080	5,186,422	5,148,415	(2,932,038)	566,065	20,395,641	38,454,585
As at 1 January 2024	10,090,080	5,186,422	5,148,415	(2,562,823)	605,737	17,017,507	35,485,338
Profit for the year	-	-	-	-	-	8,602,037	8,602,037
Other comprehensive (loss) income for the year	-	-	-	(184,600)	18,401	-	(166,199)
Total comprehensive (loss) income for the year	-	-	-	(184,600)	18,401	8,602,037	8,435,838
Cash dividends (Note 23)	-	-	-	-	-	(5,045,040)	(5,045,040)
At 31 December 2024	10,090,080	5,186,422	5,148,415	(2,747,423)	624,138	20,574,504	38,876,136

The notes set out on pages 1 to 27 form an integral part of these consolidated financial statements.

Al Kout Industrial Projects Company K.S.C.P. and its Subsidiaries

CONSOLIDATED STATEMENT OF CASH FLOWS

For the year ended 31 December 2025

	Notes	2025 KD	2024 KD
OPERATING ACTIVITIES			
Profit before tax and directors' remuneration		7,254,128	9,072,121
<i>Adjustments to reconcile profit before tax and directors' remuneration to net cash flows:</i>			
Depreciation of property, plant and equipment	8	2,920,938	2,870,502
Depreciation on right-of-use assets	9	197,926	187,006
Allowance for expected credit losses on trade receivables	13	13,379	72,895
Share of results of an associate	10	(65,493)	(340,043)
Provision for employees' end of service benefits	19	324,907	284,651
Interest on loans and borrowings		10,541	8,890
Interest on lease liabilities	9	27,107	25,654
Gain on derecognition of leases	9	-	(15)
Interest income		(66,450)	(55,789)
		10,616,983	12,125,872
<i>Working capital changes:</i>			
Inventories		57,495	(1,008,827)
Trade receivables and contract assets		(742,782)	297,355
Prepayments and other receivables		84,932	18,375
Trade payables, contract liabilities and other payables		417,400	(338,501)
Cash flows from operations		10,434,028	11,094,274
Taxes paid		(384,673)	(379,161)
Employees end of service benefits paid	19	(279,417)	(211,553)
Net cash flows from operating activities		9,769,938	10,503,560
INVESTING ACTIVITIES			
Purchase of property, plant and equipment	8	(2,868,339)	(3,509,351)
Interest income received		66,450	55,789
Net cash flows used in investing activities		(2,801,889)	(3,453,562)
FINANCING ACTIVITIES			
Proceeds from loans and borrowings		2,500,000	2,000,000
Repayment of loans and borrowings		(2,500,000)	(2,000,000)
Finance costs paid		(10,541)	(8,890)
Payment of lease liabilities	9	(218,652)	(203,643)
Dividends paid	23	(7,063,056)	(5,120,024)
Net cash flows used in financing activities		(7,292,249)	(5,332,557)
NET (DECREASE) INCREASE IN CASH AND CASH EQUIVALENTS		(324,200)	1,717,441
Cash and cash equivalents as at 1 January		6,440,898	4,713,034
Net foreign exchange differences		(40,683)	10,423
CASH AND CASH EQUIVALENTS AS AT 31 DECEMBER	15	6,076,015	6,440,898
Non-cash items excluded from the consolidated statement of cash flows:			
Additions to lease liabilities	9	150,907	393,030
Additions to right-of-use assets	9	(150,907)	(393,030)
Remeasurement of lease liabilities	9	56,516	23,377
Remeasurement of right-of-use assets	9	(56,516)	(23,377)
Derecognition of lease liabilities	9	-	(4,005)
Derecognition of right-of-use assets	9	-	3,990
		-	(15)

The notes set out on pages 1 to 27 form an integral part of these consolidated financial statements.

Al Kout Industrial Projects Company K.S.C.P. and its Subsidiaries

NOTES TO THE CONSOLIDATED FINANCIAL STATEMENTS

As at and for the year ended 31 December 2025

1 CORPORATE INFORMATION

The consolidated financial statements of Al Kout Industrial Projects Company K.S.C.P. (the “Parent Company”) and its Subsidiaries (collectively, the “Group”) for the financial year ended 31 December 2025 were authorised for issue in accordance with a resolution of the Parent Company’s Board of Directors on 5 March 2026 and the shareholders have the power to amend these consolidated financial statements at the Annual General Assembly Meeting (“AGM”).

The consolidated financial statements of the Group for the year ended 31 December 2024 were approved in the Annual General Assembly Meeting (AGM) of the shareholders of the Parent Company held on 13 May 2025.

The Parent Company is a public shareholding company incorporated and domiciled in Kuwait and whose shares are publicly traded on Boursa Kuwait. The Parent Company head office is located in Jasim Tower, 11th floor, Soor Street, Almirqab and its registered postal address is P.O. Box 181, Ali Sabah Al Salem 65000, Kuwait.

The principal activities of the Group are, as follows:

- ▶ Import, storage and distribution of cement and other bulk materials; establishing, operating and managing storage silos; acquiring interest in other companies engaged in similar activities and investing surplus funds through portfolio managers in shares of investment and real estate companies.
- ▶ Production of chlorine and salt, steel drums to fill soda solid and other petrochemical products (after approval of Public Authority for Industry).
- ▶ Transport Company’s products inside and outside the State of Kuwait according to Parent Company’s objectives.
- ▶ Acquisition of industrial rights and related intellectual properties or any other industrial trademarks or drawings and any other rights thereto, and renting thereof to other companies whether inside or outside Kuwait.
- ▶ Acquisition of movables and properties necessary for the Parent Company to practice its activities pursuant to the limits prescribed by law.
- ▶ Investing surplus funds in portfolios managed by specialised financial companies.

The Parent Company may have interests or participate in any suitable way with entities that engage in similar business activities or that may help the Parent Company achieve its objectives inside Kuwait and abroad. The Group may also purchase such entities or affiliate them.

Information on the Group’s structure is provided in Note 2.2.

2.1 BASIS OF PREPARATION

The consolidated financial statements of the Group have been prepared in accordance with IFRS accounting standards as issued by the International Accounting Standards Board (IASB).

The consolidated financial statements have been prepared on a historical cost basis.

The consolidated financial statements have been presented in Kuwaiti Dinars (“KD”), which is also the functional currency of the Parent Company.

The Group has prepared the consolidated financial statements on the basis that it will continue to operate as a going concern.

2.2 BASIS OF CONSOLIDATION

The consolidated financial statements comprise the financial statements of the Parent Company and its subsidiaries as at 31 December 2025. Control is achieved when the Group is exposed, or has rights, to variable returns from its involvement with the investee and has the ability to affect those returns through its power over the investee. Specifically, the Group controls an investee if and only if the Group has:

- ▶ Power over the investee (i.e. existing rights that give it the current ability to direct the relevant activities of the investee)
- ▶ Exposure, or rights, to variable returns from its involvement with the investee
- ▶ The ability to use its power over the investee to affect its returns

Al Kout Industrial Projects Company K.S.C.P. and its Subsidiaries

NOTES TO THE CONSOLIDATED FINANCIAL STATEMENTS

As at and for the year ended 31 December 2025

2.2 BASIS OF CONSOLIDATION (continued)

Generally, there is a presumption that a majority of voting rights results in control. To support this presumption and when the Group has less than a majority of the voting or similar rights of an investee, the Group considers all relevant facts and circumstances in assessing whether it has power over an investee, including:

- ▶ The contractual arrangement with the other vote holders of the investee
- ▶ Rights arising from other contractual arrangements
- ▶ The Group's voting rights and potential voting rights

The Group re-assesses whether or not it controls an investee if facts and circumstances indicate that there are changes to one or more of the three elements of control. Consolidation of a subsidiary begins when the Group obtains control over the subsidiary and ceases when the Group loses control of the subsidiary. Assets, liabilities, income and expenses of a subsidiary acquired or disposed of during the year are included in the consolidated statement of comprehensive income from the date the Group gains control until the date the Group ceases to control the subsidiary.

Profit or loss and each component of other comprehensive income (OCI) are attributed to the equity holders of the Parent Company and to the non-controlling interests, even if this results in the non-controlling interests having a deficit balance. When necessary, adjustments are made to the financial statements of subsidiaries to bring their accounting policies into line with the Group's accounting policies. All intra-group assets and liabilities, equity, income, expenses and cash flows relating to transactions between members of the Group are eliminated in full on consolidation.

A change in the ownership interest of a subsidiary, without a loss of control, is accounted for as an equity transaction.

If the Group loses control over a subsidiary, it derecognises the related assets (including goodwill), liabilities, non-controlling interest and other components of equity, while any resultant gain or loss is recognised in the consolidated statement of profit or loss. Any investment retained is recognised at fair value.

The consolidated financial statements include the following subsidiaries:

<i>Entity</i>	<i>Principal activities</i>	<i>Country of incorporation</i>	<i>Equity interest %</i>	
			<i>2025</i>	<i>2024</i>
Directly held				
Al Kout Logistics and Transport Company W.L.L.*	Transportation services	Kuwait	99.5	99.5
Al Kout Petrochemical Products Company W.L.L.*	Blending of chemical products	Kuwait	80	80
Safewater Chemicals L.L.C.	Manufacture of Chlor Alkali products	United Arab Emirates	100	100
United Materials General Trading Company W.L.L. *	Sale of petrochemical products	Kuwait	99	99
Al Mawad Chemicals Trading Company L.L.C	Sale of petrochemical products	United Arab Emirates	100	100
Indirectly held through				
United Materials General Trading Company W.L.L.				
CISCO Trading Company W.L.L.*	Sale of petrochemical products	Kuwait	99.99	99.99
Safwan Enviro-Chem Technologies Company W.L.L.*	Sale of petrochemical products	Kuwait	99.99	99.99

* The remaining shares in these subsidiaries are held by other parties on behalf of the Parent Company. Therefore, the effective holding of the Group in these subsidiaries is 100%.

NOTES TO THE CONSOLIDATED FINANCIAL STATEMENTS

As at and for the year ended 31 December 2025

2.3 CHANGES IN ACCOUNTING POLICIES AND DISCLOSURES

2.3.1 New standards, interpretations, and amendments adopted by the Group

The accounting policies adopted in the preparation of the consolidated financial statements are consistent with those followed in the preparation of the Group's annual consolidated financial statements for the year ended 31 December 2024, except for the adoption of new standards effective as of 1 January 2025. The Group has not early adopted any other standard, interpretation or amendment that has been issued but is not yet effective.

Several amendments and interpretations apply for the first time in 2025, but do not have an impact on the consolidated financial statements of the Group.

Lack of exchangeability – Amendments to IAS 21

For annual reporting periods beginning on or after 1 January 2025, Lack of Exchangeability – Amendments to IAS 21 The Effects of Changes in Foreign Exchange Rates specifies how an entity should assess whether a currency is exchangeable and how it should determine a spot exchange rate when exchangeability is lacking. The amendments also require disclosure of information that enables users of its consolidated financial statements to understand how the currency not being exchangeable into the other currency affects, or is expected to affect, the entity's consolidated financial performance, consolidated financial position and consolidated cash flows.

The amendments did not have an impact on the Group's consolidated financial statements

2.4 STANDARDS ISSUED BUT NOT YET EFFECTIVE

The new and amended standards and interpretations that are issued, but not yet effective, up to the date of issuance of the Group's consolidated financial statements are disclosed below. The Group intends to adopt these new and amended standards and interpretations, if applicable, when they become effective.

IFRS 18 Presentation and Disclosure in Financial Statements

In April 2024, the IASB issued IFRS 18, which replaces IAS 1 *Presentation of Financial Statements*. IFRS 18 introduces new requirements for presentation within the statement of profit or loss, including specified totals and subtotals. Furthermore, entities are required to classify all income and expenses within the statement of profit or loss into one of five categories: operating, investing, financing, income taxes and discontinued operations, whereof the first three are new.

The standard requires disclosure of newly defined management-defined performance measures, subtotals of income and expenses, and it also includes new requirements for aggregation and disaggregation of financial information based on the identified 'roles' of the primary financial statements (PFS) and the notes.

In addition, narrow-scope amendments have been made to IAS 7 *Statement of Cash Flows*, which include changing the starting point for determining cash flows from operations under the indirect method, from 'profit or loss' to 'operating profit or loss' and removing the optionality around classification of cash flows from dividends and interest. In addition, there are consequential amendments to several other standards.

IFRS 18, and the amendments to the other standards, are effective for reporting periods beginning on or after 1 January 2027, but earlier application is permitted and must be disclosed. IFRS 18 will apply retrospectively. The Group is currently not intending to early adopt the standard.

The Group is currently working to identify all impacts the amendments will have on the primary consolidated financial statements and notes to the consolidated financial statements.

Amendments to the Classification and Measurement of Financial Instruments—Amendments to IFRS 9 and IFRS 7

In May 2024, the IASB issued Amendments to IFRS 9 and IFRS 7, Amendments to the Classification and Measurement of Financial Instruments (the Amendments). The Amendments include:

- ▶ A clarification that a financial liability is derecognised on the 'settlement date' and the introduction of an accounting policy choice (if specific conditions are met) to derecognise financial liabilities settled using an electronic payment system before the settlement date.
- ▶ Additional guidance on how the contractual cash flows for financial assets with environmental, social and corporate governance (ESG) and similar features should be assessed.
- ▶ Clarifications on what constitute 'non-recourse features' and what are the characteristics of contractually linked instruments.
- ▶ The introduction of disclosures for financial instruments with contingent features and additional disclosure requirements for equity instruments classified at fair value through other comprehensive income (OCI).

NOTES TO THE CONSOLIDATED FINANCIAL STATEMENTS

As at and for the year ended 31 December 2025

2.4 STANDARDS ISSUED BUT NOT YET EFFECTIVE (continued)

Amendments to the Classification and Measurement of Financial Instruments—Amendments to IFRS 9 and IFRS 7 (continued)

The Amendments are effective for annual periods starting on or after 1 January 2026 with early adoption permitted for classification of financial assets and related disclosures only. The Group does not anticipate that the amendments will have a material effect on the Group's consolidated financial statements.

Annual Improvements to IFRS Accounting Standards - Volume 11

In July 2024, the IASB issued nine narrow scope amendments as part of its periodic maintenance of IFRS accounting standards. The amendments include clarifications, simplifications, corrections or changes to improve consistency in IFRS 1 First-time Adoption of International Financial Reporting Standards, IFRS 7 Financial instruments: Disclosure and its accompanying Guidance on implementing IFRS 7, IFRS 9 Financial Instruments, IFRS 10 Consolidated Financial Statements and IAS 7 Statements of Cash Flows.

The amendments will be effective for reporting periods beginning on or after 1 January 2026. Earlier application is permitted and must be disclosed.

The amendments are not expected to have a material impact on the Group's consolidated financial statements.

IFRS 19 Subsidiaries without Public Accountability: Disclosures

In May 2024, the IASB issued IFRS 19, which allows eligible entities to elect to apply its reduced disclosure requirements while still applying the recognition, measurement and presentation requirements in other IFRS accounting standards. To be eligible, at the end of the reporting period, an entity must be a subsidiary as defined in IFRS 10, cannot have public accountability and must have a parent (ultimate or intermediate) that prepares consolidated financial statements, available for public use, which comply with IFRS accounting standards.

IFRS 19 will become effective for reporting periods beginning on or after 1 January 2027, with early application permitted.

The standard will not have an impact on the Group's consolidated financial statements.

Contracts Referencing Nature-dependent Electricity – Amendments to IFRS 9 and IFRS 7

In December 2024, the IASB issued Amendments to IFRS 9 and IFRS 7 - Contracts Referencing Nature-dependent Electricity. The amendments apply only to contracts that reference nature-dependent electricity; the amendments:

- ▶ Clarify the application of the 'own-use' requirements for in-scope contracts
- ▶ Amend the designation requirements for a hedged item in a cash flow hedging relationship for in-scope contracts
- ▶ Add new disclosure requirements to enable investors to understand the effect of these contracts on the Group's consolidated financial performance and consolidated cash flows

The amendments will take effect for annual reporting periods starting on or after 1 January 2026. Early adoption is allowed, but it must be disclosed. The amendments concerning the own-use exception are to be applied retrospectively, while the hedge accounting amendments should be applied prospectively to new hedging relationships designated from the initial application date. Additionally, the IFRS 7 disclosure amendments must be implemented alongside the IFRS 9 amendments. If an entity does not restate comparative information, it cannot present comparative disclosures.

The amendments are not expected to have a material impact on the Group's consolidated financial statements.

3 MATERIAL ACCOUNTING POLICY INFORMATION

3.1 Business combinations and goodwill

Business combinations are accounted for using the acquisition method. The cost of an acquisition is measured as the aggregate of the consideration transferred, which is measured at acquisition date fair value, and the amount of any non-controlling interests in the acquiree. For each business combination, the Group elects whether to measure the non-controlling interests in the acquiree at fair value or at the proportionate share of the acquiree's identifiable net assets. Acquisition-related costs are expensed as incurred and included in administrative expenses.

When the Group acquires a business, it assesses the financial assets acquired and financial liabilities assumed for appropriate classification and designation in accordance with the contractual terms, economic circumstances and pertinent conditions as at the acquisition date. This includes the separation of embedded derivatives in host contracts by the acquiree.

Contingent consideration, resulting from business combinations, is valued at fair value at the acquisition date. Contingent consideration classified as equity is not remeasured and its subsequent settlement is accounted for within equity.

Contingent consideration classified as an asset or liability that is a financial instrument and within the scope of IFRS 9 *Financial Instruments*, is measured at fair value with the changes in fair value recognised in the profit or loss in accordance with IFRS 9. Other contingent consideration that is not within the scope of IFRS 9 is measured at fair value at each reporting date with changes in fair value recognised in profit or loss.

Goodwill is initially measured at cost (being the excess of the aggregate of the consideration transferred and the amount recognised for non-controlling interests and any previous interest held over the net identifiable assets acquired and liabilities assumed). If the fair value of the net assets acquired is in excess of the aggregate consideration transferred, the Group re-assesses whether it has correctly identified all of the assets acquired and all of the liabilities assumed and reviews the procedures used to measure the amounts to be recognised at the acquisition date. If the reassessment still results in an excess of the fair value of net assets acquired over the aggregate consideration transferred, then the gain is recognised in profit or loss.

Where goodwill has been allocated to a cash-generating unit (CGU) and part of the operation within that unit is disposed of, the goodwill associated with the disposed operation is included in the carrying amount of the operation when determining the gain or loss on disposal. Goodwill disposed in these circumstances is measured based on the relative values of the disposed operation and the portion of the cash-generating unit retained.

A contingent liability recognised in a business combination is initially measured at its fair value. Subsequently, it is measured at the higher of the amount that would be recognised in accordance with the requirements for provisions in IAS 37 *Provisions, Contingent Liabilities and Contingent Assets* or the amount initially recognised less (when appropriate) cumulative amortisation recognised in accordance with the requirements for revenue recognition.

3.2 Investment in an associate

An associate is an entity over which the Group has significant influence. Significant influence is the power to participate in the financial and operating policy decisions of the investee, but is not control or joint control over those policies.

The Group's investment in its associate is accounted for using the equity method. Under the equity method, the investment in an associate is initially recognised at cost. The carrying amount of the investment is adjusted to recognise changes in the Group's share of net assets of the associate since the acquisition date. Goodwill relating to the associate is included in the carrying amount of the investment and is not tested for impairment separately.

The consolidated statement of profit or loss reflects the Group's share of the results of operations of the associate. Any change in OCI of those investees is presented as part of the Group's OCI. In addition, when there has been a change recognised directly in the equity of the associate, the Group recognises its share of any changes, when applicable, in the consolidated statement of changes in equity. Unrealised gains and losses resulting from transactions between the Group and the associate are eliminated to the extent of the interest in the associate.

The aggregate of the Group's share of profit or loss of an associate is shown on the face of the consolidated statement of profit or loss and represents profit or loss after tax and non-controlling interests in the subsidiaries of the associate.

3 MATERIAL ACCOUNTING POLICY INFORMATION (continued)

3.2 Investment in an associate (continued)

After application of the equity method, the Group determines whether it is necessary to recognise an impairment loss on its investment in its associate. At each reporting date, the Group determines whether there is objective evidence that the investment in the associate is impaired. If there is such evidence, the Group calculates the amount of impairment as the difference between the recoverable amount of the associate and its carrying value, and then recognises the loss as 'impairment of investment in an associate' in the consolidated statement of profit or loss.

Upon loss of significant influence over the associate, the Group measures and recognises any retained investment at its fair value. Any difference between the carrying amount of the associate upon loss of significant influence and the fair value of the retained investment and proceeds from disposal is recognised in consolidated statement of profit or loss.

3.3 Revenue from contracts with customers

The Group is primarily in the business of manufacturing and sale of chlor alkali and petrochemical products in the local and global market and providing other non-chlor alkali and petrochemical services (i.e. construction of chlorine dioxide plant for groundwater reservoirs, blending chemical services and logistics services). Revenue from contracts with customers is recognised when control of the goods or services are transferred to the customer at an amount that reflects the consideration to which the Group expects to be entitled in exchange for those goods or services. The Group has generally concluded that it is the principal in its revenue arrangements, because it typically controls the goods or services before transferring them to the customer.

The following specific recognition criteria must also be met before revenue is recognised:

Sale of goods

Revenue from sale of goods is recognised at the point in time when control of the goods is transferred to the customer, generally on the delivery of goods at the specific location when the risks of obsolescence and loss have been transferred to the customer, and there is no unfulfilled obligation that could affect the customer's acceptance of the goods.

The Group considers whether there are other promises in the contract that are separate performance obligations to which a portion of the transaction price needs to be allocated (e.g. volume rebates). In determining the transaction price for the sale of goods, the Group considers the effects of variable consideration, existence of a significant financing component, non-cash consideration, and consideration payable to the customer (if any).

(i) Variable consideration

If the consideration in a contract includes a variable amount, the Group estimates the amount of consideration to which it will be entitled in exchange for transferring the goods to the customer. The variable consideration is estimated at contract inception and constrained until it is highly probable that a significant revenue reversal in the amount of cumulative revenue recognised will not occur when the associated uncertainty with the variable consideration is subsequently resolved. The Group also provides retrospective volume rebates to certain customers once the quantity of goods purchased during the period exceeds the threshold specified in the contract. Volume rebates give rise to variable consideration.

▶ *Volume rebates*

The Group applies either the most likely amount method or the expected value method to estimate the variable consideration in the contract. The selected method that best predicts the amount of variable consideration is primarily driven by the number of volume thresholds contained in the contract. The most likely amount is used for those contracts with a single volume threshold, while the expected value method is used for those with more than one volume threshold. The Group then applies the requirements on constraining estimates of variable consideration in order to determine the amount of variable consideration that can be included in the transaction price and recognised as revenue. A refund liability is recognised for the expected future rebates (i.e., the amount not included in the transaction price).

(ii) Significant financing component

Generally, the Group receives short-term advances from its customers. Using the practical expedient in IFRS 15, the Group does not adjust the promised amount of consideration for the effects of a significant financing component if it expects, at contract inception, that the period between the transfer of the promised good to the customer and when the customer pays for that good will be one year or less. The Group does not receive any long-term advances from customers.

3 MATERIAL ACCOUNTING POLICY INFORMATION (continued)

3.3 Revenue from contracts with customers (continued)

Rendering of services

The Group is primarily engaged in providing the following services:

Blending chemicals services

The Group provides blending of chemicals services to customers under fixed-price contracts. Revenue from blending of chemicals services is recognised over-time when the services are rendered.

The Group elected to apply the 'right to invoice' practical expedient for contracts that contain fixed amounts and rates for manpower and materials specified in a contract, when the Group determines that right to consideration from a customer corresponds directly with the value of the Group's performance completed to date.

Logistic services

The Group generates revenues from providing transportation services to the customers. Revenue is recognised when the Group satisfies the performance obligation by transferring the control of service to the customer.

Construction of chlorine dioxide plant for groundwater reservoirs

The Group provides certain construction services that represents performing a contractually agreed-upon task(s) for a customer as part of a single arrangement which include a series of distinct services that are substantially the same and that have the same pattern of transfer to the customer. The Group determines the transaction price by considering the terms of the contract and the amount of consideration that is enforceable and to which the Group expects to be entitled in exchange for services promised to the customer.

Revenue from construction services is recognised over-time, using an input method by reference to the stage of completion of the contract. When the outcome of the contract cannot be estimated reliably, revenue is recognised only to the extent of expenses incurred that are recoverable. In applying the percentage of completion method, revenue recognised corresponds to the total contract revenue multiplied by the actual completion rate based on proportion of total contract costs incurred to date and the estimated costs to complete.

Variation orders and claims are recognised only when there is no uncertainty of acceptance by customers. When it is probable that total contract costs will exceed total contract revenue, the expected loss is recognised as an expense immediately.

Contract balances

Contract assets

A contract asset is initially recognised for revenue earned from sale of services because the receipt of consideration is conditional on successful completion of the services. Upon completion of the services and acceptance by the customer, the amount recognised as contract assets is reclassified to trade receivables.

Contract assets are subject to expected credit losses assessment. Refer to accounting policies on impairment of financial assets in under *Financial instruments – initial recognition and subsequent measurement*.

Contract liabilities

Contract liabilities include advance payments received from customers, e.g. advance payments for service contracts and extended warranties, for which revenue is recognised when the service is provided. Contract liabilities pertaining to obligations that are due to be performed within twelve months from the reporting period are presented under current liabilities.

3.4 Borrowing costs

Borrowing costs directly attributable to the acquisition, construction or production of an asset that necessarily takes a substantial period of time to get ready for its intended use or sale are capitalised as part of the cost of the asset. All other borrowing costs are expensed in the period in which they occur. Borrowing costs consist of interest and other costs that an entity incurs in connection with the borrowing of funds.

3 MATERIAL ACCOUNTING POLICY INFORMATION (continued)

3.5 Dividend distribution

The Group recognises a liability to pay a dividend when the distribution is no longer at the discretion of the Group. As per the companies law, a distribution is authorised when it is approved by the shareholders at the annual general assembly meeting (“AGM”). A corresponding amount is recognised directly in equity.

Dividends for the year that are approved after the reporting date are disclosed as an event after the reporting date.

3.6 Dividend income

Dividend income is recognised when the right to receive payment is established.

3.7 Taxes

Kuwait Foundation for the Advancement of Sciences (KFAS)

The contribution to KFAS is calculated at 1% of the profit for the year attributable to the Parent Company in accordance with the modified calculation based on the Foundation’s Board of Directors’ resolution, which states that income from associates and subsidiaries, and transfer to statutory reserve until the reserve reaches 50% of share capital should be excluded from the profit base when determining the contribution. The contribution to KFAS is payable in full before the AGM is held in accordance with the Ministerial Resolution (184/2022).

National Labour Support Tax

NLST is calculated at 2.5% of the profit for the year attributable to the Parent Company in accordance with Law No. 19 of 2000 and the Ministry of Finance resolutions No. 24 of 2006.

Zakat

Contribution to Zakat is calculated at 1% of the profit for the year attributable to Parent Company in accordance with the Ministry of Finance resolution No. 58/2007 effective from 10 December 2007.

3.8 Current versus non-current classification

The Group presents assets and liabilities in consolidated statement of financial position based on current/non-current classification. An asset is classified as current when it is:

- ▶ Expected to be realised or intended to be sold or consumed in the normal operating cycle;
- ▶ Held primarily for the purpose of trading;
- ▶ Expected to be realised within twelve months after the reporting period; or
- ▶ Cash or cash equivalent unless restricted from being exchanged or used to settle a liability for at least twelve months after the reporting period.

The Group classifies all other assets as non-current.

A liability is current when:

- ▶ It is expected to be settled in the normal operating cycle;
- ▶ It is held primarily for the purpose of trading;
- ▶ It is due to be settled within twelve months after the reporting period; or
- ▶ There is no unconditional right to defer the settlement of the liability for at least twelve months after the reporting period.

The Group classifies all other liabilities as non-current.

3.9 Property, plant and equipment

Property, plant and equipment is stated at cost less accumulated depreciation and any impairment in value. Capital work in progress is not depreciated. Following completion, capital work in progress is transferred into the relevant class of property, plant and equipment.

Depreciation is calculated on a straight-line basis over the estimated useful lives of the assets, as follows:

▶ Buildings	5 – 20 years
▶ Plant and machinery	5 – 10 years
▶ Furniture and fixtures	1 – 3 years
▶ Motor Vehicles	5 – 10 years

3 MATERIAL ACCOUNTING POLICY INFORMATION (continued)

3.9 Property, plant and equipment (continued)

When significant parts of property, plant and equipment are required to be replaced at intervals, the Group depreciates them separately based on their specific useful lives. Likewise, when a major inspection is performed, its cost is recognised in the carrying amount of the property, plant and equipment as a replacement if the recognition criteria are satisfied. All other repairs and maintenance costs are recognised in consolidated statement of profit or loss as incurred. The present value of the expected cost for the decommissioning of an asset after its use is included in the cost of the respective asset if the recognition criteria for a provision are met.

An item of property, plant and equipment and any significant part initially recognised is derecognised upon disposal or when no future economic benefits are expected from its use or disposal. Any gain or loss arising on derecognition of the asset (calculated as the difference between the net disposal proceeds and the carrying amount of the asset) is included in the consolidated statement of profit or loss when the asset is derecognised.

The residual values, useful lives and methods of depreciation are reviewed at each financial year end and adjusted prospectively, if appropriate.

3.10 Leases

The Group assesses at contract inception whether a contract is, or contains, a lease. That is, if the contract conveys the right to control the use of an identified asset for a period of time in exchange for consideration.

Group as a lessee

The Group applies a single recognition and measurement approach for all leases, except for short-term leases and leases of low-value assets. The Group recognises lease liabilities to make lease payments and right-of-use assets representing the right to use the underlying assets.

▶ ***Right-of-use assets***

The Group recognises right-of-use assets at the commencement date of the lease (i.e., the date the underlying asset is available for use). Right-of-use assets are measured at cost, less any accumulated depreciation and impairment losses, and adjusted for any remeasurement of lease liabilities. The cost of right-of-use assets includes the amount of lease liabilities recognised, initial direct costs incurred, and lease payments made at or before the commencement date less any lease incentives received. Unless the Group is reasonably certain to obtain ownership of the leased asset at the end of the lease term, the recognised right-of-use assets are depreciated on a straight-line basis over the shorter of its estimated useful life and the lease term. Right-of-use assets are subject to impairment.

▶ ***Lease liabilities***

At the commencement date of the lease, the Group recognises lease liabilities measured at the present value of lease payments to be made over the lease term. The lease payments include fixed payments (including in-substance fixed payments) less any lease incentives receivable, variable lease payments that depend on an index or a rate, and amounts expected to be paid under residual value guarantees. The lease payments also include the exercise price of a purchase option reasonably certain to be exercised by the Group and payments of penalties for terminating a lease, if the lease term reflects the Group exercising the option to terminate. The variable lease payments that do not depend on an index or a rate are recognised as expense in the period on which the event or condition that triggers the payment occurs.

In calculating the present value of lease payments, the Group uses the incremental borrowing rate at the lease commencement date if the interest rate implicit in the lease is not readily determinable. After the commencement date, the amount of lease liabilities is increased to reflect the accretion of interest and reduced for the lease payments made. In addition, the carrying amount of lease liabilities is remeasured if there is a modification, a change in the lease term, a change in the in-substance fixed lease payments or a change in the assessment to purchase the underlying asset.

▶ ***Short-term leases and leases of low-value assets***

The Group applies the short-term lease recognition exemption to its short-term leases of property and equipment (i.e., those leases that have a lease term of 12 months or less from the commencement date and do not contain a purchase option). It also applies the lease of low-value assets recognition exemption to leases of office equipment that are considered of low value. Lease payments on short-term leases and leases of low-value assets are recognised as expense on a straight-line basis over the lease term.

3 MATERIAL ACCOUNTING POLICY INFORMATION (continued)

3.11 Impairment of non-financial assets

The Group assesses at each reporting date whether there is an indication that an asset may be impaired. If any indication exists, or when annual impairment testing for an asset is required, the Group estimates the asset recoverable amount. An asset's recoverable amount is the higher of an asset's or cash-generating unit's (CGU) fair value less costs to sell and its value in use. Recoverable amount is determined for an individual asset, unless the asset does not generate cash inflows that are largely independent of those from other assets or groups of assets. When the carrying amount of an asset exceeds its recoverable amount, the asset is considered impaired and is written down to its recoverable amount or CGU.

In assessing value in use, the estimated future cash flows are discounted to their present value using a pre-tax discount rate that reflects current market assessments of the time value of money and the risks specific to the asset. In determining fair value less costs to sell, recent market transactions are taken into account, if available. If no such transactions can be identified, an appropriate valuation model is used. These calculations are corroborated by valuation multiples, quoted share prices for publicly traded subsidiaries or other available fair value indicators.

The Group bases its impairment calculation on detailed budgets and forecast calculations which are prepared separately for each of the Group's cash-generating units to which the individual assets are allocated. These budgets and forecast calculations are generally covering a period of five years. For longer periods, a long-term growth rate is calculated and applied to project future cash flows after the fifth year.

Impairment losses of continuing operations, including impairment on inventories, are recognised in the consolidated statement of profit or loss in those expense categories consistent with the function of the impaired asset.

For assets excluding goodwill, an assessment is made at each reporting date to determine whether there is any indication that previously recognised impairment losses may no longer exist or may have decreased. If such indication exists, the Group estimates the asset's or CGU's recoverable amount. A previously recognised impairment loss is reversed only if there has been a change in the assumptions used to determine the asset's recoverable amount since the last impairment loss was recognised.

The reversal is limited so that the carrying amount of the asset does not exceed its recoverable amount, nor exceed the carrying amount that would have been determined, net of depreciation, had no impairment loss been recognised for the asset in prior years. Such reversal is recognised in the consolidated statement of profit or loss unless the asset is carried at a revalued amount, in which case the reversal is treated as a revaluation increase.

Goodwill is tested for impairment annually and when circumstances indicate that the carrying value may be impaired. Impairment is determined for goodwill by assessing the recoverable amount of each cash-generating unit (or group of cash-generating units) to which the goodwill relates. When the recoverable amount of the cash generating unit is less than their carrying amount, an impairment loss is recognised. Impairment losses relating to goodwill cannot be reversed in future periods.

3.12 Financial instruments - initial recognition and subsequent measurement

A financial instrument is any contract that gives rise to a financial asset of one entity and a financial liability or equity instrument of another entity.

i) Financial assets

Initial recognition and measurement

Financial assets are classified, at initial recognition, as subsequently measured at amortised cost, fair value through other comprehensive income (OCI), and fair value through profit or loss.

The classification of financial assets at initial recognition depends on the financial asset's contractual cash flow characteristics and the Group's business model for managing them. With the exception of trade receivables that do not contain a significant financing component or for which the Group has applied the practical expedient, the Group initially measures a financial asset at its fair value plus, in the case of a financial asset not at fair value through profit or loss, transaction costs. Trade receivables that do not contain a significant financing component or for which the Group has applied the practical expedient are measured at the transaction price.

3 MATERIAL ACCOUNTING POLICY INFORMATION (continued)

3.12 Financial instruments - initial recognition and subsequent measurement (continued)

i) Financial assets (continued)

Initial recognition and measurement (continued)

In order for a financial asset to be classified and measured at amortised cost or fair value through OCI, it needs to give rise to cash flows that are 'solely payments of principal and interest (SPPI)' on the principal amount outstanding. This assessment is referred to as the SPPI test and is performed at an instrument level. Financial assets with cash flows that are not SPPI are classified and measured at fair value through profit or loss, irrespective of the business model.

The Group's business model for managing financial assets refers to how it manages its financial assets in order to generate cash flows. The business model determines whether cash flows will result from collecting contractual cash flows, selling the financial assets, or both. Financial assets classified and measured at amortised cost are held within a business model with the objective to hold financial assets in order to collect contractual cash flows while financial assets classified and measured at fair value through OCI are held within a business model with the objective of both holding to collect contractual cash flows and selling.

Purchases or sales of financial assets that require delivery of assets within a time frame established by regulation or convention in the marketplace (regular way trades) are recognised on the trade date, i.e., the date that the Group commits to purchase or sell the asset.

Subsequent measurement

For purposes of subsequent measurement, financial assets are classified in four categories:

- ▶ Financial assets at amortised cost (debt instruments)
- ▶ Financial assets at fair value through OCI with recycling of cumulative gains and losses (debt instruments)
- ▶ Financial assets designated at fair value through OCI with no recycling of cumulative gains and losses upon derecognition (equity instruments)
- ▶ Financial assets at fair value through profit or loss

a) Financial assets at amortised cost (debt instruments)

Financial assets at amortised cost are subsequently measured using the effective interest (EIR) method and are subject to impairment. Gains and losses are recognised in the consolidated statement of profit or loss when the asset is derecognised, modified or impaired.

b) Financial assets at fair value through OCI (debt instruments)

For debt instruments at fair value through OCI, interest income, foreign exchange revaluation and impairment losses or reversals are recognised in the consolidated statement of profit or loss and computed in the same manner as for financial assets measured at amortised cost. The remaining fair value changes are recognised in OCI. Upon derecognition, the cumulative fair value change recognised in OCI is recycled to profit or loss.

The Group has no debt instruments designated at fair value through OCI.

c) Financial assets designated at fair value through OCI (equity instruments)

Upon initial recognition, the Group can elect to classify irrevocably its equity investments as equity instruments designated at fair value through OCI when they meet the definition of equity under IAS 32 *Financial Instruments: Presentation* and are not held for trading. The classification is determined on an instrument-by-instrument basis.

Gains and losses on these financial assets are never recycled to profit or loss. Dividends are recognised as other income in the consolidated statement of profit or loss when the right of payment has been established, except when the Group benefits from such proceeds as a recovery of part of the cost of the financial asset, in which case, such gains are recorded in OCI. Equity instruments designated at fair value through OCI are not subject to impairment assessment.

The Group has no equity instruments designated at fair value through OCI.

3 MATERIAL ACCOUNTING POLICY INFORMATION (continued)

3.12 Financial instruments - initial recognition and subsequent measurement (continued)

i) Financial assets (continued)

Subsequent measurement (continued)

d) Financial assets at fair value through profit or loss

Financial assets at fair value through profit or loss are carried in the consolidated statement of financial position at fair value with net changes in fair value recognised in the consolidated statement of profit or loss.

This category includes certain equity investments which the Group had not irrevocably elected to classify at fair value through OCI. Net gains and losses, including any interest or dividend income, are recognised in consolidated statement of profit or loss.

The Group's financial assets include cash and bank balances, accounts receivable and other receivables which are measured at amortised cost and an investment security measured at fair value through profit or loss.

Derecognition

A financial asset (or, where applicable, a part of a financial asset or part of a group of similar financial assets) is primarily derecognised (i.e., removed from the Group's consolidated statement of financial position) when:

- ▶ The rights to receive cash flows from the asset have expired; or
- ▶ The Group has transferred its rights to receive cash flows from the asset or has assumed an obligation to pay the received cash flows in full without material delay to a third party under a 'pass-through' arrangement; and either (a) the Group has transferred substantially all the risks and rewards of the asset, or (b) the Group has neither transferred nor retained substantially all the risks and rewards of the asset, but has transferred control of the asset

When the Group has transferred its rights to receive cash flows from an asset or has entered into a pass-through arrangement, it evaluates if, and to what extent, it has retained the risks and rewards of ownership. When it has neither transferred nor retained substantially all of the risks and rewards of the asset, nor transferred control of the asset, the Group continues to recognise the transferred asset to the extent of its continuing involvement. In that case, the Group also recognises an associated liability. The transferred asset and the associated liability are measured on a basis that reflects the rights and obligations that the Group has retained.

Continuing involvement that takes the form of a guarantee over the transferred asset is measured at the lower of the original carrying amount of the asset and the maximum amount of consideration that the Group could be required to repay.

Impairment of financial assets

The Group recognises an allowance for expected credit losses (ECLs) for all debt instruments not held at fair value through profit or loss. ECLs are based on the difference between the contractual cash flows due in accordance with the contract and all the cash flows that the Group expects to receive, discounted at an approximation of the original effective interest rate. The expected cash flows will include cash flows from the sale of collateral held or other credit enhancements that are integral to the contractual terms.

ECLs are recognised in two stages. For credit exposures for which there has not been a significant increase in credit risk since initial recognition, ECLs are provided for credit losses that result from default events that are possible within the next 12-months (a 12-month ECL). For those credit exposures for which there has been a significant increase in credit risk since initial recognition, a loss allowance is required for credit losses expected over the remaining life of the exposure, irrespective of the timing of the default (a lifetime ECL).

For trade receivables and contract assets, the Group applies a simplified approach in calculating ECLs. Therefore, the Group does not track changes in credit risk, but instead recognises a loss allowance based on lifetime ECLs at each reporting date. The Group has established a provision matrix for corporate customers that is based on its historical credit loss experience, adjusted for forward-looking factors specific to the debtors and the economic environment. With respect to trade receivable from government customers, the Group has considered the effects of time value of money as ECL on these receivables.

3 MATERIAL ACCOUNTING POLICY INFORMATION (continued)

3.12 Financial instruments - initial recognition and subsequent measurement (continued)

i) Financial assets (continued)

Impairment of financial assets (continued)

The Group considers a financial asset in default when contractual payments are 90 days past due except in case of receivables from government customers, where repayments are expected within 1–2 years. However, in certain cases, the Group may also consider a financial asset to be in default when internal or external information indicates that the Group is unlikely to receive the outstanding contractual amounts in full before taking into account any credit enhancements held by the Group. A financial asset is written off when there is no reasonable expectation of recovering the contractual cash flows.

ii) Financial liabilities

Initial recognition and measurement

Financial liabilities are classified, at initial recognition, as financial liabilities at fair value through profit or loss, loans and borrowings, payables, or as derivatives designated as hedging instruments in an effective hedge, as appropriate.

The Group's financial liabilities include lease liabilities and trade payables and other payables.

All financial liabilities are recognised initially at fair value and, in the case of loans and borrowings and trade payables, net of directly attributable transaction costs. Refer to the accounting policy on leases for the initial recognition and measurement of lease liabilities, as this is not in the scope of IFRS 9.

Subsequent measurement

For purposes of subsequent measurement, financial liabilities are classified in two categories:

- ▶ Financial liabilities at fair value through profit or loss
- ▶ Financial liabilities at amortised cost (loans and borrowings)

The Group has not designated any financial liability as at fair value through profit or loss and financial liabilities at amortised cost is more relevant to the Group.

Loans and borrowings

After initial recognition, profit-bearing borrowings are subsequently measured at amortised cost using the EIR method. Gains and losses are recognised in the consolidated statement of profit or loss when the liabilities are derecognised as well as through the EIR amortisation process.

Amortised cost is calculated by taking into account any discount or premium on acquisition and fees or costs that are an integral part of the EIR. The EIR amortisation is included as finance costs in the consolidated statement of profit or loss.

Trade payables, contract liabilities and other payables

Trade payables, contract liabilities and other payables are recognised for amounts to be paid in the future for services received, whether billed by the supplier or not.

Derecognition

A financial liability is derecognised when the obligation under the liability is discharged or cancelled or expires.

When an existing financial liability is replaced by another from the same lender on substantially different terms, or the terms of an existing liability are substantially modified, such an exchange or modification is treated as the derecognition of the original liability and the recognition of a new liability. The difference in the respective carrying amounts is recognised in the consolidated statement of profit or loss.

3 MATERIAL ACCOUNTING POLICY INFORMATION (continued)

3.12 Financial instruments - initial recognition and subsequent measurement (continued)

iii) Offsetting of financial instruments

Financial assets and financial liabilities are offset and the net amount is reported in the consolidated statement of financial position if there is a currently enforceable legal right to offset the recognised amounts and there is an intention to settle on a net basis, to realise the assets and settle the liabilities simultaneously.

3.13 Inventories

Inventories are valued at the lower of cost and net realisable value.

Costs incurred in bringing each product to its present location and condition are accounted for, as follows:

▶ Stock in trade	-	purchase cost on a weighted average basis
▶ Raw materials	-	purchase cost on a weighted average basis
▶ Spares and consumables	-	purchase cost on a weighted average basis
▶ Goods in transit	-	purchase cost incurred up to the reporting date

Net realisable value is the estimated selling price in the ordinary course of business, less estimated costs of completion and the estimated costs necessary to make the sale.

3.14 Employees' end of service benefits

The Group provides end of service benefits to all its employees. The entitlement to these benefits is based upon the employees' final salary and length of service, subject to the completion of a minimum service period. The expected costs of these benefits are accrued over the period of employment.

Further, with respect to national employees, the Group also makes contributions to the Public Institution for Social Security calculated as a percentage of the employees' salaries. The Group's obligations are limited to these contributions, which are expensed when due.

3.15 Provisions

Provisions are recognised when the Group has a present obligation (legal or constructive) as a result of a past event, it is probable that an outflow of resources embodying economic benefits will be required to settle the obligation and a reliable estimate can be made of the amount of the obligation.

If the effect of the time value of money is material, provisions are discounted using a current pre-tax rate that reflects, when appropriate, the risks specific to the liability. When discounting is used, the increase in the provision due to the passage of time is recognised as a finance cost.

3.16 Contingencies

Contingent liabilities are not recognised in the consolidated statement of financial position, but are disclosed unless the possibility of an outflow of resources embodying economic benefit is remote.

Contingent assets are not recognised in the consolidated statement of financial position, but are disclosed when an inflow of economic benefits is probable.

3.17 Foreign currencies

The Group's consolidated financial statements are presented in KD, which is also the Parent Company's functional currency. For each entity, the Group determines the functional currency and items included in the financial statements of each entity are measured using that functional currency. The Group uses the direct method of consolidation and on disposal of a foreign operation, the gain or loss that is reclassified to profit or loss reflects the amount that arises from using this method.

Transactions and balances

Transactions in foreign currencies are initially recorded by the Group's entities at their respective functional currency spot rates at the date the transaction first qualifies for recognition.

Monetary assets and liabilities denominated in foreign currencies are translated at the functional currency spot rates of exchange at the reporting date. Differences arising on settlement or translation of monetary items are recognised in profit or loss.

3 MATERIAL ACCOUNTING POLICY INFORMATION (continued)

3.17 Foreign currencies (continued)

Transactions and balances (continued)

Non-monetary items that are measured in terms of historical cost in a foreign currency are translated using the exchange rates at the dates of the initial transactions. Non-monetary items measured at fair value in a foreign currency are translated using the exchange rates at the date when the fair value is determined. The gain or loss arising on translation of non-monetary items measured at fair value is treated in line with the recognition of the gain or loss on the change in fair value of the item (i.e., translation differences on items whose fair value gain or loss is recognised in OCI or profit or loss are also recognised in OCI or profit or loss, respectively).

In determining the spot exchange rate to use on initial recognition of the related asset, expense or income (or part of it) on the derecognition of a non-monetary asset or non-monetary liability relating to advance consideration, the date of the transaction is the date on which the Group initially recognises the non-monetary asset or non-monetary liability arising from the advance consideration. If there are multiple payments or receipts in advance, the Group determines the transaction date for each payment or receipt of advance consideration.

Group companies

On consolidation, the assets and liabilities of foreign operations are translated into Kuwaiti Dinar at the rate of exchange prevailing at the reporting date and their statements of profit or loss are translated at exchange rates prevailing at the dates of the transactions. The exchange differences arising on translation for consolidation are recognised in OCI. On disposal of a foreign operation, the component of OCI relating to that particular foreign operation is reclassified in profit or loss.

Any goodwill arising on the acquisition of a foreign operation and any fair value adjustments to the carrying amounts of assets and liabilities arising on the acquisition are treated as assets and liabilities of the foreign operation and translated at the spot rate of exchange at the reporting date.

3.18 Events after the reporting period

If the Group receives information after the reporting period, but prior to the date of authorisation for issue, about conditions that existed at the end of the reporting period, the Group will assess if the information affects the amounts that it recognises in the Group's consolidated financial statements. The Group will adjust the amounts recognised in its consolidated financial statements to reflect any adjusting events after the reporting period and update the disclosures that relate to those conditions in the light of the new information. For non-adjusting events after the reporting period, the Group will not change the amounts recognised in its consolidated financial statements but will disclose the nature of the non-adjusting event and an estimate of its financial effect, or a statement that such an estimate cannot be made, if applicable.

3.19 Segment information

A segment is a distinguishable component of the Group that engages in business activities from which it earns revenue and incurs cost. The operating segments used by the management of the Group to allocate resources and assess performance are consistent with the internal report provided to the chief operating decision maker. Operating segment exhibiting similar economic characteristic, product and services, class of customers where appropriate are aggregated and reported as reportable segments.

4 SIGNIFICANT ACCOUNTING JUDGMENTS, ESTIMATES AND ASSUMPTIONS

The preparation of the Group's consolidated financial statements requires management to make judgements, estimates and assumptions that affect the reported amounts of revenues, expenses, assets and liabilities, and the accompanying disclosures, and the disclosure of contingent liabilities. Uncertainty about these assumptions and estimates could result in outcomes that require a material adjustment to the carrying amount of assets or liabilities affected in future periods.

4.1 Significant judgments

In the process of applying the Group's accounting policies, management has made the following judgements, which have the most significant effect on the amounts recognised in the consolidated financial statements:

Revenue from contracts with customers involving sale of goods

When recognising revenue in relation to the sale of goods to customers, the key performance obligation of the consolidated entity is considered to be the point of delivery of the goods to the customer, as this is deemed to be the time that the customer obtains control of the promised goods and therefore the benefits of unimpeded access.

4 SIGNIFICANT ACCOUNTING JUDGMENTS, ESTIMATES AND ASSUMPTIONS (continued)

4.1 Significant judgments (continued)

Classification of financial assets

The Group determines the classification of financial assets based on the assessment of the business model within which the assets are held and assessment of whether the contractual terms of the financial asset are solely payments of principal and interest on the principal amount outstanding.

Determining the lease term of contracts with renewal and termination options – Group as lessee

The Group determines the lease term as the non-cancellable term of the lease, together with any periods covered by an option to extend the lease if it is reasonably certain to be exercised, or any periods covered by an option to terminate the lease, if it is reasonably certain not to be exercised.

The Group has several lease contracts that include extension and termination options. The Group applies judgement in evaluating whether it is reasonably certain whether or not to exercise the option to renew or terminate the lease. That is, it considers all relevant factors that create an economic incentive for it to exercise either the renewal or termination. After the commencement date, the Group reassesses the lease term if there is a significant event or change in circumstances that is within its control and affects its ability to exercise or not to exercise the option to renew or to terminate (e.g., construction of significant leasehold improvements or significant customisation to the leased asset).

The Group included the renewal period as part of the lease term for leases with shorter non-cancellable period (i.e., three to five years). Furthermore, the periods covered by termination options are included as part of the lease term only when they are reasonably certain not to be exercised.

4.2 Estimates and assumptions

The key assumptions concerning the future and other key sources of estimation uncertainty at the reporting date, that have a significant risk of causing a material adjustment to the carrying amounts of assets and liabilities within the next financial year, are also described in the individual notes of the related consolidated financial statements line items below. The Group based its assumptions and estimates on parameters available when the consolidated financial statements were prepared. Existing circumstances and assumptions about future developments, however, may change due to market changes or circumstances arising that are beyond the control of the Group. Such changes are reflected in the assumptions when they occur.

Determination of variable consideration

Judgement is exercised in estimating variable consideration which is determined having regard to past experience with respect to the goods returned to the consolidated entity where the customer maintains a right of return pursuant to the customer contract or where goods or services have a variable component. Revenue will only be recognised to the extent that it is highly probable that a significant reversal in the amount of cumulative revenue recognised under the contract will not occur when the uncertainty associated with the variable consideration is subsequently resolved.

Useful lives of depreciable assets

Management reviews its estimate of the useful lives of depreciable assets at each reporting date, based on the expected utility of the assets. Uncertainties in these estimates relate to technological obsolescence that may change the utility of certain software and IT equipment.

Provision for impairment of inventories

The provision for impairment of inventories assessment requires a degree of estimation and judgement. The level of the provision is assessed by taking into account the recent sales experience, the ageing of inventories and other factors that affect inventory obsolescence.

Impairment of investment in an associate

Investment in associates are accounted for under the equity method of accounting for associates, whereby these investments are initially stated at cost, and are adjusted thereafter for the post-acquisition change in the Group's share of the net assets of the associates less any impairment losses. The Group is required to assess, at each reporting date, whether there are indications of impairment. If such indications exist, the management estimates the recoverable amount of the associate in order to determine the extent of the impairment loss (if any). The identification of impairment indicators and determination of the recoverable amounts require management to make significant judgements, estimates and assumptions.

4 SIGNIFICANT ACCOUNTING JUDGMENTS, ESTIMATES AND ASSUMPTIONS (continued)

4.2 Estimates and assumptions (continued)

Impairment of goodwill

The Group determines whether goodwill is impaired at least on an annual basis. This requires an estimation of the fair value less costs to sell or value in use of the cash-generating units to which the goodwill is allocated. Estimating the value in use requires the Group to make an estimate of the expected future cash flows from the cash-generating unit and also to choose a suitable discount rate in order to calculate the present value of those cash flows.

Impairment of non-financial assets other than goodwill and other indefinite life intangible assets

The Group assesses impairment of non-financial assets other than goodwill and other indefinite life intangible assets at each reporting date by evaluating conditions specific to the Group and to the particular asset that may lead to impairment. If an impairment trigger exists, the recoverable amount of the asset is determined. This involves fair value less costs of disposal or value-in-use calculations, which incorporate a number of key estimates and assumptions.

Provision for expected credit losses of trade receivables and contract assets and other receivables

The Group assesses, on a forward-looking basis, the ECLs associated with its debt instruments carried at amortised cost (other than credit facilities). The Group uses judgement in making these assumptions and selecting the inputs to the impairment calculation, based on the Group's past history, existing market conditions as well as forward looking estimates at the end of each reporting period.

For trade receivables and contract assets, and other receivables, the Group applies a simplified approach in calculating ECL. Therefore, the Group does not track changes in credit risk, but instead recognises a loss allowance based on lifetime ECL at each reporting date. The Group has established a provision matrix that is based on its historical credit loss experience, adjusted for forward-looking factors specific to the debtors and the economic environment. Actual results may differ from these estimates.

Fair value measurement

Management uses valuation techniques to determine the fair value of financial instruments (where active market quotes are not available). This involves developing estimates and assumptions consistent with how market participants would price the instrument. Management bases its assumptions on observable data as far as possible, but this is not always available. In that case, management uses the best information available. Estimated fair values may vary from the actual prices that would be achieved in an arm's length transaction at the reporting date.

Leases – Estimating the incremental borrowing rate

The Group cannot readily determine the interest rate implicit in the lease, therefore, it uses its incremental borrowing rate (IBR) to measure lease liabilities. The IBR is the rate of interest that the Group would have to pay to borrow over a similar term, and with a similar security, the funds necessary to obtain an asset of a similar value to the right-of-use asset in a similar economic environment.

The IBR therefore reflects what the Group 'would have to pay', which requires estimation when no observable rates are available (such as for subsidiaries that do not enter into financing transactions) or when they need to be adjusted to reflect the terms and conditions of the lease (for example, when leases are not in the subsidiary's functional currency). The Group estimates the IBR using observable inputs (such as market interest rates) when available and is required to make certain entity-specific estimates (such as the subsidiary's stand-alone credit rating).

Al Kout Industrial Projects Company K.S.C.P. and its Subsidiaries

NOTES TO THE CONSOLIDATED FINANCIAL STATEMENTS

As at and for the year ended 31 December 2025

5 REVENUE FROM CONTRACTS WITH CUSTOMERS

5.1 Disaggregated revenue information

Set out below is the disaggregation of the Group's revenue from contracts with customers based on type of sales and services:

	<i>2025</i>	<i>2024</i>
	<i>KD</i>	<i>KD</i>
Types of goods or services		
Sale of Chlor Alkali	21,192,998	23,485,295
Sale of industrial materials	15,673,836	13,741,892
Construction of chlorine dioxide plant for groundwater reservoirs	428,841	518,644
Logistic services	135,313	154,925
Total revenue from contracts with customers	<u>37,430,988</u>	<u>37,900,756</u>
Geographical markets		
Kuwait	22,148,007	24,081,017
Other MENA	11,774,816	10,476,723
Asia	94,934	201,944
South America and North America	625,325	453,098
Others	2,787,906	2,687,974
Total revenue from contracts with customers	<u>37,430,988</u>	<u>37,900,756</u>
Timing of revenue recognition		
Goods and services transferred at a point in time	36,866,834	37,227,187
Goods and services transferred over time	564,154	673,569
Total revenue from contracts with customers	<u>37,430,988</u>	<u>37,900,756</u>
5.2 Contract balances		
	<i>2025</i>	<i>2024</i>
	<i>KD</i>	<i>KD</i>
Trade receivables (Note 13)	10,601,298	9,980,687
Contract assets (Note 13)	503,365	394,573

Al Kout Industrial Projects Company K.S.C.P. and its Subsidiaries

NOTES TO THE CONSOLIDATED FINANCIAL STATEMENTS

As at and for the year ended 31 December 2025

6 PROFIT FOR THE YEAR

Profit for the year is stated after charging:

	<i>2025</i>	<i>2024</i>
	<i>KD</i>	<i>KD</i>
<i>Included in cost of sales and services rendered:</i>		
Staff costs	2,619,208	2,601,519
Depreciation of property, plant and equipment (Note 8)	2,678,328	2,707,848
Cost of inventories recognised as an expense (Note 12)	13,993,040	13,753,604
<i>Included in general and administrative expenses:</i>		
Staff costs	2,310,804	2,550,357
Depreciation of property, plant and equipment (Note 8)	241,538	162,654
Depreciation of right-of-use assets (Note 9)	197,926	187,006
	<i>2025</i>	<i>2024</i>
	<i>KD</i>	<i>KD</i>
<i>Included in selling and distribution expenses:</i>		
Staff costs	586,708	503,523
Depreciation of property, plant and equipment (Note 8)	1,072	-
<i>Reconciliation of cost of sales and services rendered:</i>		
	<i>2025</i>	<i>2024</i>
	<i>KD</i>	<i>KD</i>
Raw material as at 1 January	941,025	746,837
Purchases during the year	13,667,181	14,575,458
Raw materials as at 31 December (Note 12)	(919,694)	(941,025)
	<u>13,688,512</u>	<u>14,381,270</u>
Cost of raw materials transferred to production during the year	13,688,512	14,381,270
Finished goods as at 1 January	2,283,372	1,655,706
Finished goods as at 31 December (Note 12)	(1,978,844)	(2,283,372)
	<u>13,993,040</u>	<u>13,753,604</u>
Costs of inventories recognised as an expense during the year (Note 12)	13,993,040	13,753,604
Staff costs	2,619,208	2,601,519
Depreciation of property, plant and equipment	2,678,328	2,707,848
Other miscellaneous expenses	6,623,320	5,899,186
	<u><u>25,913,896</u></u>	<u><u>24,962,157</u></u>

7 BASIC AND DILUTED EARNINGS PER SHARE (EPS)

Basic EPS amounts are calculated by dividing the profit for the year by the weighted average number of ordinary shares outstanding during the year. Diluted EPS is calculated by dividing the profit for the year by the weighted average number of ordinary shares outstanding during the year plus the weighted average number of ordinary shares that would be issued on conversion of all the dilutive potential ordinary shares into ordinary shares. As there are no dilutive instruments outstanding, basic and diluted EPS are identical.

	<i>2025</i>	<i>2024</i>
Profit or the year (KD)	6,884,193	8,602,037
Weighted average number of shares outstanding during the year (shares)	100,900,800	100,900,800
Basic and diluted EPS (Fils)	<u><u>68.23</u></u>	<u><u>85.25</u></u>

There have been no other transactions involving ordinary shares or potential ordinary shares between the reporting date and the authorisation date of these consolidated financial statements.

Al Kout Industrial Projects Company K.S.C.P. and its Subsidiaries

NOTES TO THE CONSOLIDATED FINANCIAL STATEMENTS

As at and for the year ended 31 December 2025

8 PROPERTY, PLANT AND EQUIPMENT

	<i>Buildings*</i> KD	<i>Plant and machinery</i> KD	<i>Furniture and fixtures</i> KD	<i>Motor vehicles</i> KD	<i>Capital work in progress</i> KD	<i>Total</i> KD
Cost:						
At 1 January 2024	10,705,069	44,715,976	1,725,299	5,375,299	6,864,472	69,386,115
Additions	26,719	107,261	190	40,623	3,334,558	3,509,351
Transfers	431,235	2,060,374	204,007	15,200	(2,710,816)	-
Disposals	-	(6,240)	-	(6,779)	-	(13,019)
Exchange differences	15,103	38,008	644	3,747	1,615	59,117
At 31 December 2024	11,178,126	46,915,379	1,930,140	5,428,090	7,489,829	72,941,564
Additions	-	1,351	-	103,191	2,763,797	2,868,339
Transfers	41,507	2,049,123	36,024	66,363	(2,193,017)	-
Disposals	-	(126)	-	(41,828)	-	(41,954)
Exchange differences	(30,224)	(81,460)	(1,288)	(7,809)	(2,683)	(123,464)
At 31 December 2025	11,189,409	48,884,267	1,964,876	5,548,007	8,057,926	75,644,485
Depreciation and impairment:						
At 1 January 2024	9,884,898	34,883,869	1,480,109	4,752,275	3,438,662	54,439,813
Depreciation charge for the year	262,637	2,343,382	120,587	143,896	-	2,870,502
Depreciation relating to disposals	-	(6,240)	-	(6,779)	-	(13,019)
Exchange differences	13,181	33,568	643	3,747	-	51,139
At 31 December 2024	10,160,716	37,254,579	1,601,339	4,893,139	3,438,662	57,348,435
Depreciation charge for the year	266,213	2,354,915	171,174	128,636	-	2,920,938
Depreciation relating to disposals	-	-	-	(41,828)	-	(41,828)
Exchange differences	(27,475)	(69,939)	(1,288)	(7,498)	-	(106,200)
At 31 December 2025	10,399,454	39,539,555	1,771,225	4,972,449	3,438,662	60,121,345
Net book value:						
At 31 December 2025	789,955	9,344,712	193,651	575,558	4,619,264	15,523,140
At 31 December 2024	1,017,410	9,660,800	328,801	534,951	4,051,167	15,593,129

* The Group has a certain building located in the State of Kuwait which is constructed on a leasehold land granted by the Public Authority for Industry (PAI). In 2025, the management of the Group had renewed the lease of this building for five years.

Al Kout Industrial Projects Company K.S.C.P. and its Subsidiaries

NOTES TO THE CONSOLIDATED FINANCIAL STATEMENTS

As at and for the year ended 31 December 2025

8 PROPERTY, PLANT AND EQUIPMENT (continued)

Depreciation included in the consolidated statement of profit or loss is allocated, as follows:

	2025 KD	2024 KD
Cost of sales and services rendered (Note 6)	2,678,328	2,707,848
General and administrative expenses (Note 6)	241,538	162,654
Selling and distribution expenses (Note 6)	1,072	-
	<u>2,920,938</u>	<u>2,870,502</u>

9 LEASES

Group as a lessee

The Group has several lease contracts for office premises, labour accommodation and motor vehicles used in its operations. Leases of property generally have lease terms between 1 and 5 years, while motor vehicles and other equipment generally have lease terms between 1 and 3 years. The Group's obligations under its leases are secured by the lessor's title to the leased assets.

Set out below are the carrying amounts of right-of-use assets recognised and the movements during the year:

	2025 KD	2024 KD
As at 1 January	507,786	282,375
Additions	150,907	393,030
Remeasurement of right-of-use assets	56,516	23,377
Derecognition of right-of-use assets	-	(3,990)
Depreciation expense	(197,926)	(187,006)
As at 31 December	<u>517,283</u>	<u>507,786</u>

Set out below are the carrying amounts of lease liabilities recognised and the movements during the year:

	2025 KD	2024 KD
As at 1 January	534,961	300,548
Additions	150,907	393,030
Remeasurement of lease liabilities	56,516	23,377
Derecognition of lease liabilities	-	(4,005)
Accretion of interest	27,107	25,654
Payments	(218,652)	(203,643)
As at 31 December	<u>550,839</u>	<u>534,961</u>

	2025 KD	2024 KD
Non-current	436,152	445,271
Current	114,687	89,690

The weighted average incremental borrowing rate applied to lease liabilities recognised in the consolidated statement of financial position is in the range of 3.5% to 5%.

The maturity analysis of lease liabilities is disclosed in Note 25.2.

Al Kout Industrial Projects Company K.S.C.P. and its Subsidiaries

NOTES TO THE CONSOLIDATED FINANCIAL STATEMENTS

As at and for the year ended 31 December 2025

9 LEASES (continued)

Group as a lessee (continued)

The following are the amounts recognised in consolidated statement of profit or loss:

	<i>2025</i> <i>KD</i>	<i>2024</i> <i>KD</i>
Depreciation of right-of-use assets (included in general and administrative)	(197,926)	(187,006)
Interest on lease liabilities (included in finance costs)	(27,107)	(25,654)
Gain on derecognition of leases (included in other income)	-	15
Total amount recognised in the consolidated statement of profit or loss	(225,033)	(212,645)

The Group had total cash outflows for leases of KD 218,652 in 2025 (KD 203,643 in 2024). The Group also had non-cash additions to right-of-use assets and lease liabilities of KD 150,907 in 2025 (KD 393,030 in 2024) and remeasurement of right-of-use assets and lease liabilities arising from lease modification of KD 56,516 in 2025 (KD 23,377 in 2024).

10 INVESTMENTS IN AN ASSOCIATE

The Group has 36.92% (2024: 36.92%) interest in Al Dorra Petroleum Services Company K.S.C. (Closed), an associate involved in providing integrated services in the oil and gas sector. The Group's interest in its associate is accounted for using the equity method. The above associate is a private entity that is not listed on any stock exchange; therefore, no quoted market prices are available for its shares.

In the current year, the management considered that the fair value is unlikely to be materially different from the carrying value. The management reviewed the carrying values of its associates to determine whether any impairment has occurred and based on its analysis, accordingly, the management has not recorded impairment loss in the consolidated statement of profit or loss for the year (2024: KD Nil).

A reconciliation of the summarised financial information to the carrying amount of the associate is set out below:

Reconciliation to carrying amount	<i>2025</i> <i>KD</i>	<i>2024</i> <i>KD</i>
As at 1 January	2,340,856	2,185,413
Share of results	65,493	340,043
Share of other comprehensive loss	(184,615)	(184,600)
As at 31 December	2,221,734	2,340,856

Al Kout Industrial Projects Company K.S.C.P. and its Subsidiaries

NOTES TO THE CONSOLIDATED FINANCIAL STATEMENTS

As at and for the year ended 31 December 2025

10 INVESTMENTS IN AN ASSOCIATE (continued)

Summarised financial information for the associate

The following table illustrates the summarised financial information of the Group's investment in the associate:

Summarised statement of financial position

	2025 KD	2024 KD
Current assets	25,487,097	27,185,961
Non-current assets	11,161,646	11,711,526
Current liabilities	(7,715,072)	(7,950,530)
Non-current liabilities	(9,976,872)	(11,353,997)
Non-controlling interests	(1,216,107)	(1,529,620)
	<u>17,740,692</u>	<u>18,063,340</u>
Group's share in equity 36.92% (2024: 36.92%)	6,549,863	6,668,985
Impairment	(4,328,129)	(4,328,129)
	<u>2,221,734</u>	<u>2,340,856</u>
Group's carrying amount of the investment	2,221,734	2,340,856

Summarised statement of profit or loss and other comprehensive income

	2025 KD	2024 KD
Income	11,341,732	16,132,059
Expenses	(11,157,853)	(14,822,331)
Non-controlling interests	(6,487)	(388,701)
	<u>177,392</u>	<u>921,027</u>
Profit for the year attributable to shareholders of the parent company of the associate	177,392	921,027
Other comprehensive loss	(500,040)	(500,000)
	<u>65,493</u>	<u>340,043</u>
Group's share of results for the year	65,493	340,043
Group's share of other comprehensive loss for the year	(184,615)	(184,600)

The associate had contingent liabilities and commitments of KD 6,106,155 as at 31 December 2025 (2024: KD 8,262,966).

11 GOODWILL

Impairment test for goodwill

The Group performed its annual impairment test for goodwill in December 2025 and 2024. The recoverable amount of the goodwill has been determined based on a value in use calculation of the cash generating unit (CGU), using cash flow projections approved by senior management covering a five-year period. The pre-tax discount rate of 14.9% (2024: 19.6%) applied to cash flow projections beyond the five-year period are extrapolated using a terminal growth rate of 1.87% (2024: 1.02%). The Group has also performed a sensitivity analysis by varying these input factors by a reasonable possible margin.

As a result of this analysis, there is headroom of KD 5,506,669 (2024: KD 4,640,706) and management did not identify an impairment for this CGU.

Al Kout Industrial Projects Company K.S.C.P. and its Subsidiaries

NOTES TO THE CONSOLIDATED FINANCIAL STATEMENTS

As at and for the year ended 31 December 2025

11 GOODWILL (continued)

Impairment test for goodwill (continued)

Key assumptions used in value in use calculations and sensitivity to changes in assumptions

- ▶ Annual revenue growth rate during the forecast period
- ▶ Discount rate
- ▶ Long-term growth rates (terminal value) used to extrapolate cash flows beyond the forecast period

Annual revenue growth rate during the forecast period

Annual revenue growth rate assumptions are based on average growth rates achieved in the year preceding the start of the budget period. These are increased over the budget period for anticipated market conditions.

Discount rates

Discount rates represent the current market assessment of the risks specific to each CGU, taking into consideration the time value of money and individual risks of the underlying assets that have not been incorporated in the cash flow estimates. The discount rate calculation is based on the specific circumstances of the Group and its operating segments and is derived from its weighted average cost of capital (WACC). The WACC takes into account both debt and equity. The cost of equity is derived from the expected return on investment by the Group's investors. The cost of debt is based on the interest-bearing borrowings the Group is obliged to service. Segment-specific risk is incorporated by applying individual beta factors. The beta factors are evaluated annually based on publicly available market data. Adjustments to the discount rate are made to factor in the specific amount and timing of the future tax flows in order to reflect a pre-tax discount rate.

Growth rate estimates

Assumptions are based on published industry research.

Sensitivity to changes in assumptions

With respect to management's assessment of value in use of the cash generating unit, management believes that no reasonably possible change in any of the above key assumptions would cause the carrying value of the CGU to materially exceed its recoverable amount.

The above sensitivity analyses are based on a change in an assumption while holding all other assumptions constant. In practice, this is unlikely to occur, and changes in some of the assumptions may be correlated.

12 INVENTORIES

	<i>2025</i>	<i>2024</i>
	<i>KD</i>	<i>KD</i>
Finished goods and goods for resale (at lower of cost and net realisable value)	1,978,844	2,283,372
Raw materials (at cost)	919,694	941,025
Spare parts and consumables (at cost)	1,331,092	1,062,728
Total inventories at the lower of cost and net realisable value	4,229,630	4,287,125

During 2025, KD 13,993,040 (2024: KD 13,753,604) was recognised as an expense for inventories carried at net realisable value. This is recognised in "cost of sales and services rendered" (Note 6).

Al Kout Industrial Projects Company K.S.C.P. and its Subsidiaries

NOTES TO THE CONSOLIDATED FINANCIAL STATEMENTS

As at and for the year ended 31 December 2025

13 TRADE RECEIVABLES AND CONTRACT ASSETS

	<i>2025</i> <i>KD</i>	<i>2024</i> <i>KD</i>
Trade receivables	10,810,652	10,177,336
Less: Allowance for expected credit losses	(209,354)	(196,649)
	<u>10,601,298</u>	<u>9,980,687</u>
Contract assets	503,365	394,573
	<u>503,365</u>	<u>394,573</u>
	<u><u>11,104,663</u></u>	<u><u>10,375,260</u></u>

- ▶ Trade receivables are non-interest bearing and are generally on terms of 90 to 180 days.
- ▶ Contract assets primarily relate to the Group's rights to consideration for work completed but not billed at the reporting date. The contract assets are transferred to receivables when the rights become unconditional. This usually occurs when the Group issues an invoice to the customer.

Set out below is the movement in the allowance for expected credit losses of trade receivables:

	<i>2025</i> <i>KD</i>	<i>2024</i> <i>KD</i>
As at 1 January	196,649	769,790
Provision for expected credit losses	13,379	72,895
Write off	-	(646,157)
Exchange differences	(674)	121
As at 31 December	<u><u>209,354</u></u>	<u><u>196,649</u></u>

Note 25.1 includes disclosures relating to the credit risk exposures and on analysis relating to the allowance for expected credit losses on the Group's trade receivables and contract assets.

14 PREPAYMENTS AND OTHER RECEIVABLES

	<i>2025</i> <i>KD</i>	<i>2024</i> <i>KD</i>
Advances to suppliers	1,404,075	1,190,033
Prepayments	453,955	480,332
Retention receivable	347,920	637,571
Other receivables	274,481	257,427
	<u>2,480,431</u>	<u>2,565,363</u>
Represented by:		
Non-current	347,920	637,571
Current	2,132,511	1,927,792
	<u><u>2,480,431</u></u>	<u><u>2,565,363</u></u>

The net carrying value of other receivables is considered a reasonable approximation of fair value.

The maximum exposure to credit risk at the reporting date is the carrying value of each class of receivables mentioned above. Other receivables do not contain impaired assets.

Al Kout Industrial Projects Company K.S.C.P. and its Subsidiaries

NOTES TO THE CONSOLIDATED FINANCIAL STATEMENTS

As at and for the year ended 31 December 2025

15 CASH AND CASH EQUIVALENTS

For the purpose of the consolidated statement of cash flows, cash and cash equivalents are comprise the following at 31 December:

	<i>2025</i> <i>KD</i>	<i>2024</i> <i>KD</i>
Cash on hand	-	15,803
Cash at banks	3,076,015	2,888,695
Cash and bank balances	3,076,015	2,904,498
Term deposits whose original maturity is within 3 months	3,000,000	3,536,400
Cash and cash equivalents	6,076,015	6,440,898

Term deposits with original maturity within 3 months are placed with a local commercial bank and carry average interest rate ranging from 3.60% to 3.70% (2024: 3.77% to 3.90%) per annum.

The Group has bank overdraft facilities up to KD 1,250,000 (2024: KD 2,250,000) that is unsecured. Interest would be payable at the CBK discount rate plus 100 basis points (2024: CBK discount rate plus 100 basis points).

At 31 December 2025, the Group had available KD 1,250,000 (2024: KD 2,250,000) of undrawn committed borrowing facilities.

16 SHARE CAPITAL AND TREASURY SHARES

16.1 Share capital

	<i>Number of shares</i>		<i>Authorised, issued and fully paid</i>	
	<i>2025</i>	<i>2024</i>	<i>2025</i> <i>KD</i>	<i>2024</i> <i>KD</i>
Shares of 100 fils each (paid in cash)	100,900,800	100,900,800	10,090,080	10,090,080

16.2 Treasury share

After obtaining the regulatory approvals, during the current year, the Parent Company has converted 4 fractional shares into treasury shares. The number of treasury shares as of 31 December 2025 are 4 shares with total cost of KD 0.400 and market value of KD 4.560.

17 STATUTORY RESERVE

In accordance with the Companies' Law, and the Parent Company's Memorandum of Incorporation and Articles of Association, a minimum of 10% of the profit for the year before tax and directors' remuneration shall be transferred to the statutory reserve based on the recommendation of the Parent Company's board of directors. The annual general assembly of the Parent Company may resolve to discontinue such transfer when the reserve exceeds 50% of the issued share capital. The reserve may only be used to offset losses or enable the payment of a dividend up to 5% of paid-up share capital in years when profit is not sufficient for the payment of such dividend due to absence of distributable reserves. Any amounts deducted from the reserve shall be refunded when the profits in the following years suffice, unless such reserve exceeds 50% of the issued share capital.

No transfer has been made to the statutory reserve during the current year as the reserve exceeds 50% of the issued share capital as at 31 December 2025.

Al Kout Industrial Projects Company K.S.C.P. and its Subsidiaries

NOTES TO THE CONSOLIDATED FINANCIAL STATEMENTS

As at and for the year ended 31 December 2025

18 VOLUNTARY RESERVE

In accordance with the Companies' Law, and the Parent Company's Memorandum of Incorporation and Articles of Association, a maximum of 10% of the profit for the year before tax and directors' remuneration is required to be transferred to the voluntary reserve. Such annual transfers may be discontinued by a resolution of the shareholders' general assembly upon a recommendation by the Board of Directors. There are no restrictions on the distribution of this reserve.

No transfer has been made to the voluntary reserve during the current year as the reserve exceeds 50% of the issued share capital as at 31 December 2025.

19 EMPLOYEES' END OF SERVICE BENEFITS

Set out below is the movement in provision for employees' end of service benefits:

	<i>2025</i> <i>KD</i>	<i>2024</i> <i>KD</i>
As at 1 January	2,170,094	2,096,996
Charge for the year	324,907	284,651
Payments	(279,417)	(211,553)
As at 31 December	<u>2,215,584</u>	<u>2,170,094</u>

20 TRADE PAYABLES, CONTRACT LIABILITIES AND OTHER PAYABLES

	<i>2025</i> <i>KD</i>	<i>2024</i> <i>KD</i>
Trade payables	2,124,790	1,558,876
Accrued staff costs	396,946	408,843
Accrued staff bonus	1,159,574	1,215,000
KFAS payable*	72,965	95,977
Other taxes payable	407,498	488,797
Advances received from customers	356,666	443,952
Provisions on a performance guarantee	497,500	497,500
Dividends payable (Note 23)	4,228	4,228
Accrued directors' remuneration	43,000	59,000
Other payables	806,123	694,455
	<u>5,869,290</u>	<u>5,466,628</u>

* The Group is subject to KFAS at the rate of 1% of taxable income calculated in accordance with tax regulations enforced in the State of Kuwait.

Movement in KFAS payable during the year are as follows:

	<i>2025</i> <i>KD</i>	<i>2024</i> <i>KD</i>
At the beginning of the year	95,977	90,200
Charged for the year	72,965	91,450
Paid during the year	(87,321)	(85,673)
Reversal during the year	(8,656)	-
At the end of the year	<u>72,965</u>	<u>95,977</u>

20 TRADE PAYABLES, CONTRACT LIABILITIES AND OTHER PAYABLES (continued)

Terms and conditions of the above financial liabilities:

- ▶ Trade payables are non-interest bearing and are normally settled within 90 days from the date of purchase.
- ▶ Other payables are non-interest bearing and have an average term of three months

For explanations on the Group's liquidity risk management processes, refer to Note 25.

21 COMMITMENTS AND CONTINGENCIES

21.1 Capital commitments

The Group has commitments in respect of future capital expenditure amounting to KD 772,536 (2024: KD 1,267,905) relating to ongoing projects under construction.

21.2 Legal contingency

During the year ended 31 December 2021, the Ministry of Electricity and Water (MEW) in the State of Kuwait has decided to withdraw a certain contract, namely North Az-Zour Chlorine Dioxide Plant Project ("Contract") for an alleged breach of terms and specifications set forth in the Contract and inability to implement the contractual obligations therein. The Parent Company requested MEW and the Central Tenders Committee to consider the revocation of termination and reinstatement of the Contract.

The Parent Company has filed the following legal cases against MEW:

- On 9 September 2021, the Parent Company filed a Burden of Proof (No. 904-2021) against MEW. The court referred the legal case to the experts' department to verify the elements of the lawsuit and submit their findings accordingly. During the prior year, the experts' department submitted their report to court which affirms the Burden of Proof relating to the inventory in the project site. Accordingly, on 18 July 2023, the court ruled to close the Burden of Proof case.
- On 17 October 2021, the Parent Company filed a substantive case (No. 2021/5035) to commence a legal action against MEW to preserve its financial and legal rights. The court has assigned an engineering expert committee to verify the elements of the lawsuit, estimate the progress of work executed by the Parent Company, verify the alleged breaches by either party along with its reasoning, and in case of MEW's default, provide a full financial estimate of the compensation which will be eligible for the Parent Company from MEW. On 26 January 2025, the Court of First Instance has ruled in favour of the Parent Company. The Court's verdict obliges MEW to settle amount of KD 855,807 to the Parent Company with an interest of 7% on this amount from the due date (i.e. 19 August 2021), and to handover all the electrical materials stored at the site to the Parent Company. Furthermore, the verdict obliges the Parent Company to settle amount of KD 257,950 to MEW which represents the total penalties imposed on the Parent Company. The Parent Company and MEW has submitted a request for an Appeal, and on 23 June 2025, an appeal judgement affirmed the ruling of the Court of First Instance for both the Parent Company and MEW. On 18 August 2025, the Parent Company has submitted Appeal request in the Court of Cassation. In parallel, the Parent Company has filed a request for court ruling execution in the execution department in the Ministry of Justice, and the Ministry of Justice has officially notified MEW on 24 August 2025 to proceed with the financial settlement which is still in progress. Accordingly, the execution of the settlement is still pending as at the authorization date of the consolidated financial statements.

21.3 Other contingencies

At 31 December 2025, the Group's bankers had outstanding letter of guarantees and credits amounting to KD 8,419,983 (2024: KD 7,453,578) for the performance of certain contracts from which it is anticipated that no material liabilities will arise.

22 RELATED PARTY DISCLOSURES

The Group's related parties include its associates and joint ventures, major shareholders, entities under common control, directors and executive officers of the Group, close members of their families and entities of which they are principal owners or over which they are able to exercise significant influence or joint control. Pricing policies and terms of these transactions are approved by the Group's management.

As at the reporting date, no balances / transactions reported under the consolidated statement of the financial position and consolidated statement of profit or loss.

Al Kout Industrial Projects Company K.S.C.P. and its Subsidiaries

NOTES TO THE CONSOLIDATED FINANCIAL STATEMENTS

As at and for the year ended 31 December 2025

22 RELATED PARTY DISCLOSURES (continued)

Transactions with key management personnel

Key management personnel comprise of the Board of Directors and key members of management having authority and responsibility for planning, directing and controlling the activities of the Group. The aggregate value of transactions and outstanding balances related to key management personnel were as follows:

	<i>Transaction values for the year ended 31 December</i>		<i>Balances outstanding as at 31 December</i>	
	2025 KD	2024 KD	2025 KD	2024 KD
Salaries and other short-term benefits	510,821	456,375	88,783	79,544
Employees end of service benefits	30,982	48,369	188,224	157,242
	541,803	504,744	277,007	236,786

The Board of Directors of the Parent Company at the meeting held on 5 March 2026 has proposed directors' remuneration of KD 40,000 for the year ended 31 December 2025 (2024: KD 56,000). This proposal is subject to the approval of the shareholders at the AGM of the Parent Company.

The Board of Directors at the meeting held on 13 March 2025 proposed directors' remuneration of KD 56,000 for the year ended 31 December 2024. Subsequently, on 18 March 2025, the Board of Directors of the Parent Company has proposed a revised directors' remuneration of KD 85,000 for the year ended 31 December 2024. The remuneration was approved by the shareholders at the AGM on 13 May 2025. The additional remuneration amounting to KD 29,000 has been recorded under general and administrative expenses in the consolidated statement of profit or loss.

23 DISTRIBUTIONS MADE AND PROPOSED

	2025 KD	2024 KD
Cash dividends on ordinary shares declared and paid:		
Final cash dividend for 2024:70 fils per share (2023: 50 fils per share)	7,063,056	5,045,040
Proposed cash dividends on ordinary shares:		
Proposed cash dividend for the 2025: 40 fils per share (2024: 70 fils per share)	4,036,032	7,063,056

The proposed cash dividend for the year ended 31 December 2024 were approved by the shareholders of the Parent Company at the annual general meeting (AGM) on 13 May 2025 and subsequently distributed.

Proposed cash dividends on ordinary shares for the year ended 31 December 2025 are subject to the approval of the shareholders at the Annual General Assembly (AGM) and are not recognised as a liability as at 31 December.

Dividends payable as at 31 December 2025 amounted to KD 4,228 (2024: KD 4,228) and recorded within "Trade payables, contract liabilities and other payables" in the consolidated statement of financial position.

24 SEGMENT INFORMATION

For management's purposes, the Group's products and services are organised into the following operating segments. The principle activities and services under these segments are as follows:

- ▶ **Chlor Alkali:** Production and sale of chlor alkali products.
- ▶ **Petrochemical products:** Production and sale of petrochemical products.
- ▶ **Trading:** Distribution of industrial materials.
- ▶ **Logistics and Transport:** Logistic and transportation services provided by the Group.
- ▶ **Industrial projects:** Construction of chlorine dioxide plant for groundwater reservoirs.
- ▶ **Investments:** Group's investments in an associate, fair value through profit or loss and goodwill.

Al Kout Industrial Projects Company K.S.C.P. and its Subsidiaries

NOTES TO THE CONSOLIDATED FINANCIAL STATEMENTS

As at and for the year ended 31 December 2025

24 SEGMENT INFORMATION (continued)

a) Segment revenue and results

The following tables present revenue and profit information of the Group's operating segments for the year ended 31 December 2025 and 2024, respectively:

	2025	2024	2025	2024
	KD	KD	KD	KD
	<i>Revenue</i>		<i>Results</i>	
Chlor Alkali	21,192,998	23,515,695	7,509,615	8,962,614
Trading	17,161,888	15,588,099	3,906,631	3,850,600
Logistics and transport	2,605,943	2,807,060	13,027	7,507
Industrial projects	428,841	518,644	87,819	117,878
Investments	-	-	65,493	340,043
Adjustments and eliminations	(3,958,682)	(4,528,742)	-	-
Consolidated	37,430,988	37,900,756	11,582,585	13,278,642
Commission income			-	3,641
Other income			282,100	130,569
Net foreign exchange differences			(72,749)	(11,554)
Finance costs			(37,648)	(34,544)
Other unallocated expenses			(4,870,095)	(4,764,717)
Profit for the year			6,884,193	8,602,037
	2025	2024	2025	2024
	KD	KD	KD	KD
	<i>Purchases of property, plant and equipment</i>		<i>Depreciation and impairment of property, plant and equipment</i>	
Chlor Alkali	2,763,797	3,334,557	2,756,331	2,696,900
Petrochemical products	-	-	1,071	1,074
Trading	27,042	174,794	49,776	37,311
Logistics and transport	77,500	-	113,760	135,217
	2,868,339	3,509,351	2,920,938	2,870,502

Al Kout Industrial Projects Company K.S.C.P. and its Subsidiaries

NOTES TO THE CONSOLIDATED FINANCIAL STATEMENTS

As at and for the year ended 31 December 2025

24 SEGMENT INFORMATION (continued)

b) Segment assets and liabilities

The following tables present assets and liabilities information for the Group's operating segments as at 31 December 2025 and 31 December 2024, respectively:

	2025 KD	2024 KD
Segment assets		
Chlor Alkali	36,502,877	37,046,990
Petrochemical products	5,209	4,237
Trading	7,222,341	6,597,130
Logistics and transport	634,772	664,033
Industrial projects	503,365	394,573
Investments	2,221,734	2,340,856
Total consolidated segment assets	47,090,298	47,047,819

	2025 KD	2024 KD
Segment liabilities		
Chlor Alkali	5,282,724	5,418,489
Petrochemical Products	16,477	2,000
Trading	3,044,470	2,410,093
Logistics and transport	287,814	336,873
Other unallocated amounts	4,228	4,228
Total consolidated segment liabilities	8,635,713	8,171,683

c) Geographical segments

The geographical analysis of the Group's revenue from external customers has been based on the location of customers from which revenue is derived:

	2025 KD	2024 KD
Kuwait	25,985,565	28,057,412
Other MENA	11,895,940	11,029,070
Asia	94,934	201,944
South America and North America	625,325	453,098
Others	2,787,906	2,687,974
Adjustments and eliminations	(3,958,682)	(4,528,742)
Total consolidated segment revenue	37,430,988	37,900,756

25 FINANCIAL INSTRUMENTS RISK MANAGEMENT OBJECTIVES AND POLICIES

Risk is inherent in the Group's activities but it is managed through a process of ongoing identification, measurement and monitoring, subject to risk limits and other controls. This process of risk management is critical to the Group's continuing profitability and each individual within the Group is accountable for the risk exposures relating to his or her responsibilities. The main risks arising from the Group's financial instruments are credit risk, liquidity risk and market risk the latter being subdivided into profit rate risk, foreign currency risk and equity price risk. It is also subject to operating risks. The independent risk control process does not include business risks such as changes in the environment, technology and industry. They are monitored through the Group's strategic planning process.

Al Kout Industrial Projects Company K.S.C.P. and its Subsidiaries

NOTES TO THE CONSOLIDATED FINANCIAL STATEMENTS

As at and for the year ended 31 December 2025

25 FINANCIAL INSTRUMENTS RISK MANAGEMENT OBJECTIVES AND POLICIES (continued)

The Board of Directors of the Parent Company is ultimately responsible for the overall risk management approach and for approving the risk strategies and principles.

25.1 Credit risk

Credit risk is the risk that a counterparty will not meet its obligations under a financial instrument or customer contract, leading to a financial loss. The Group is exposed to credit risk from its operating activities (primarily trade receivables and contract assets).

The maximum exposure to credit risk at the reporting date is the carrying value of each class of financial assets as follows:

	2025	2024
	KD	KD
Bank balances	3,076,015	2,888,695
Term deposits	3,000,000	3,536,400
Trade receivables	10,601,298	9,980,687
Contract assets	503,365	394,573
Retention receivable	347,920	637,571
Other receivables	274,481	257,427
	17,803,079	17,695,353

Bank balances and term deposit

Credit risk from balances with banks and financial institutions is limited because the counterparties are reputable financial institutions with appropriate credit-ratings assigned by international credit-rating agencies. Further, the principal amounts of deposits in local banks (including saving accounts and current accounts) are guaranteed by the Central Bank of Kuwait (CBK) in accordance with Law No. 30 of 2008 Concerning Guarantee of Deposits at Local Banks in the State of Kuwait which came into effect on 3 November 2008.

Impairment on bank balances and term deposit has been measured on a 12-month expected loss basis and reflects the short maturities of the exposures. The Group considers that its bank balances and term deposit have low credit risk based on the external credit ratings of the counterparties and CBK guarantee of deposits placed with local banks.

Trade receivables and contract assets

The Group's exposure to credit risk is influenced mainly by the individual characteristics of each customer. However, management also considers the factors that may influence the credit risk of its customer base, including the default risk associated with the industry and country in which customers operate. The Group limits its exposure to credit risk from trade receivables by establishing a maximum payment period of three months for government and corporate customers respectively.

At 31 December 2025, the Group had 10 customers (2024: 7 customers) that owed it more than KD 250,000 each and accounted for approximately 32% (2024: 37%) of all the trade receivables and contract assets outstanding.

The Group's trade receivables and contract assets can be analysed by the following industry sectors:

	2025	2024
	KD	KD
Industry sector		
Corporate	6,123,082	5,580,271
Government	4,981,581	4,794,989
	11,104,663	10,375,260

NOTES TO THE CONSOLIDATED FINANCIAL STATEMENTS

As at and for the year ended 31 December 2025

25 FINANCIAL INSTRUMENTS RISK MANAGEMENT OBJECTIVES AND POLICIES (continued)

25.1 Credit risk (continued)

Trade receivables and contract assets (continued)

An impairment analysis is performed at each reporting date using a provision matrix to measure expected credit losses. The provision rates are based on days past due for groupings of various customer segments with similar loss patterns (i.e., by geographical region, product type, customer type). The calculation reflects the probability-weighted outcome, the time value of money and reasonable and supportable information that is available at the reporting date about past events, current conditions and forecasts of future economic conditions. Generally, trade receivables and contract assets are written-off where there is no reasonable expectation of recovery. Trade receivables are not subject to enforcement activity. The maximum exposure to credit risk at the reporting date is the carrying value of each class of financial assets disclosed in Note 13. The Group does not hold collateral as security. The letters of credit and other forms of credit insurance are considered integral part of trade receivables and considered in the calculation of impairment. At 31 December 2025, 4% (2024: 8%) of the Group's trade receivables are covered by letters of credit and other forms of credit insurance.

Set out below is the information about the credit risk exposure on the Group's trade receivables and contract assets using a provision matrix:

<i>At 31 December 2025</i>	<i>Current KD</i>	<i>Days past due</i>			<i>Total KD</i>
		<i>91-180 days KD</i>	<i>181-360 days KD</i>	<i>>360 days KD</i>	
Expected credit loss rate	-	5.21%	8.33%	7.15%	1.85%
Estimated total gross carrying amount at default	8,008,924	1,581,386	310,143	1,413,564	11,314,017
Expected credit loss	-	82,413	25,847	101,094	209,354

<i>At 31 December 2024</i>	<i>Current KD</i>	<i>Days past due</i>			<i>Total KD</i>
		<i>91-180 days KD</i>	<i>181-360 days KD</i>	<i>>360 days KD</i>	
Expected credit loss rate	-	4.52%	8.13%	6.26%	1.86%
Estimated total gross carrying amount at default	7,312,039	1,104,701	631,277	1,523,892	10,571,909
Expected credit loss	-	49,969	51,301	95,379	196,649

Retention receivable and other receivables

Retention receivable and other receivables are considered to have a low risk of default and management believes that the counterparties have a strong capacity to meet contractual cash flow obligations in the near term. As a result, the impact of applying the expected credit risk model at the reporting date was immaterial.

25.2 Liquidity risk

Liquidity risk is the risk that the Group will encounter difficulty in meeting the obligations associated with its financial liabilities that are settled by delivering cash or another financial asset. The Group's objective when managing liquidity is to ensure, as far as possible, that it will have sufficient liquidity to meet its liabilities when they are due, under both normal and stressed conditions, without incurring unacceptable losses or risking damage to the Group's reputation.

The Group aims to maintain the level of its cash and cash equivalents and other highly marketable equity investments at an amount in excess of expected cash outflows on financial liabilities (other than trade payables) over the next 60 days. The Group also managed liquidity risk by continuously monitoring actual and forecast cash flows and matching the maturity profiles of financial assets and liabilities. The Group assessed the concentration of risk with respect to refinancing its debt and concluded it to be low. The Group has access to a sufficient variety of sources of funding and debt maturing within 12 months can be rolled over with existing lenders.

Al Kout Industrial Projects Company K.S.C.P. and its Subsidiaries

NOTES TO THE CONSOLIDATED FINANCIAL STATEMENTS

As at and for the year ended 31 December 2025

25 FINANCIAL INSTRUMENTS RISK MANAGEMENT OBJECTIVES AND POLICIES (continued)

25.2 Liquidity risk (continued)

The Group maintains the following lines of credit as at 31 December 2025:

- ▶ The Group's total available undrawn committed borrowing facilities as of 31 December 2025 is KD 12,250,000 (2024: KD 16,250,000).
- ▶ KD 1,250,000 overdraft facility that is unsecured. Interest is payable at the rate of CBK discount rate plus 100 basis points on any drawn amounts. The Group has not drawn any amounts under this facility at 31 December 2025.
- ▶ KD 5,000,000 Murabaha facility provided by a local bank. Profit is payable at a rate of CBK discount rate plus 100 basis points on any drawn amounts. The Group has not drawn any amounts under this facility at 31 December 2025.
- ▶ KD 6,000,000 short term revolving loan facility provided by a local bank. Interest is payable at a rate of CBK discount rate plus 75 basis points on any drawn amounts. The Group has not drawn any amounts under this facility at 31 December 2025.

The table below summarises the maturity profile of the Group's financial liabilities based on contractual undiscounted payments:

<i>31 December 2025</i>	<i>Less than 3 months KD</i>	<i>3 to 12 months KD</i>	<i>More than 12 months KD</i>	<i>Total KD</i>
Lease liabilities	43,639	91,160	506,818	641,617
Trade payables, contract liabilities and other payables *	2,865,048	2,150,076	-	5,015,124
	<u>2,908,687</u>	<u>2,241,236</u>	<u>506,818</u>	<u>5,656,741</u>
<i>31 December 2024</i>	<i>Less than 3 months KD</i>	<i>3 to 12 months KD</i>	<i>More than 12 months KD</i>	<i>Total KD</i>
Lease liabilities	30,388	79,819	528,574	638,781
Trade payables, contract liabilities and other payables *	2,441,910	2,083,266	-	4,525,176
	<u>2,472,298</u>	<u>2,163,085</u>	<u>528,574</u>	<u>5,163,957</u>

* Excluding advances, provisions, and contract liabilities

25.3 Market risk

Market risk is the risk that the value of an asset will fluctuate as a result of changes in market prices. Market risk is managed on the basis of pre-determined asset allocations across various asset categories, a continuous appraisal of market conditions and trends and management's estimate of long and short-term changes in fair value.

25.3.1 Interest rate risk

Interest rate risk is the risk that the fair value of future cash flows of a financial instruments will fluctuate because of changes in market interest rates.

The Group's interest rate risk primarily arises from its short-term deposits. The table below details the Group's exposure to interest rate risk. The sensitivity of Group's profit or loss for one year is the effect of the assumed changes in interest rates financial assets held as at the reporting date.

Al Kout Industrial Projects Company K.S.C.P. and its Subsidiaries

NOTES TO THE CONSOLIDATED FINANCIAL STATEMENTS

As at and for the year ended 31 December 2025

25 FINANCIAL INSTRUMENTS RISK MANAGEMENT OBJECTIVES AND POLICIES (continued)

25.3 Market risk (continued)

25.3.1 Interest rate risk (continued)

Exposure to interest rate risk

The interest rate profile of the Group's interest-bearing financial instruments as reported to the management of the Group is as follows:

	2025 KD	2024 KD
Variable-rate instruments		
Financial assets	<u>3,000,000</u>	<u>3,536,400</u>

Interest rate sensitivity

A reasonably possible change of 50 basis points in interest rates at the reporting date would have resulted in a decrease in profit for the year by KD 15,000 (2024: KD 17,682). This analysis assumes that all other variables, remain constant.

25.3.2 Foreign currency risk

Foreign currency risk is the risk that the fair value or future cash flows of an exposure will fluctuate because of changes in foreign exchange rates. The Group incurs foreign currency risk on transactions denominated in a currency other than the KD. The Group's exposure to the risk of changes in foreign exchange rates relates primarily to the Group's operating activities (when revenue or expense is denominated in a foreign currency) and the Group's net investment in a foreign subsidiary.

The Group currently does not use financial derivatives to manage its exposure to currency risk. The Group manages its foreign currency risk based on the limits determined by management and a continuous assessment of the Group's open positions, current and expected exchange rate movements. The Group ensures that its net exposure is kept to an acceptable level, by dealing in currencies that do not fluctuate significantly against the KD.

The following tables set out the Group's significant exposure to foreign currency exchange rates on monetary financial assets and liabilities at the reporting date:

<i>Currency</i>	<i>Liabilities</i>		<i>Assets</i>	
	2025 KD	2024 KD	2025 KD	2024 KD
US Dollar (USD)	971,078	496,265	3,466,113	2,526,833
Euro (EUR)	48,203	52,045	250,087	93,490
Emirati Dirham (AED)	1,446,328	1,129,768	4,234,460	3,652,694
British Pound (GBP)	-	2,332	4,422	833

Foreign exchange rate sensitivity

The following tables demonstrate the sensitivity to a reasonably possible change in exchange rates, with all other variables held constant. The impact on the Group's profit before tax is due to changes in the fair value of monetary assets and liabilities. The Group's exposure to foreign currency changes for all other currencies is not material.

<i>Currency</i>	2025		2024	
	<i>Change in currency rate</i>	<i>Effect on results KD</i>	<i>Change in currency rate</i>	<i>Effect on results KD</i>
USD	+5%	124,752	+5%	101,528
EUR	+5%	10,094	+5%	2,072
AED	+5%	139,407	+5%	126,146
GBP	+5%	221	+5%	(75)

An equal change in the opposite direction against the KD would have resulted in an equivalent but opposite impact.

NOTES TO THE CONSOLIDATED FINANCIAL STATEMENTS

As at and for the year ended 31 December 2025

26 CAPITAL MANAGEMENT

The Group's capital management objectives are:

- ▶ to ensure the Group's ability to continue as a going concern, and
- ▶ to provide an adequate return to shareholders by pricing products and services in a way that reflects the level of risk involved in providing those goods and services.

The Group monitors capital on the basis of the carrying amount of equity, less cash and cash equivalents as presented in the consolidated statement of financial position.

The Group is not subject to externally imposed capital requirements.

The Group manages the capital structure and makes adjustments to it in the light of changes in economic conditions and the risk characteristics of the underlying assets. In order to maintain or adjust the capital structure, the Group may adjust the amount of dividends paid to shareholders, return capital to shareholders, issue new shares, or sell assets to reduce debt.

No changes were made in the objectives, policies or processes for managing capital during the years ended 31 December 2025 and 2024.

27 FAIR VALUE MEASUREMENT

Fair value is the price that would be received to sell an asset or paid to transfer a liability in an orderly transaction between market participants at the measurement date. The fair value measurement is based on the presumption that the transaction to sell the asset or transfer the liability takes place either:

- ▶ In the principal market for the asset or liability; or
- ▶ In the absence of a principal market, in the most advantageous market for the asset or liability

The principal or the most advantageous market must be accessible by the Group.

The fair value of an asset or a liability is measured using the assumptions that market participants would use when pricing the asset or liability, assuming that market participants act in their economic best interest.

A fair value measurement of a non-financial asset takes into account a market participant's ability to generate economic benefits by using the asset in its highest and best use or by selling it to another market participant that would use the asset in its highest and best use.

The Group uses valuation techniques that are appropriate in the circumstances and for which sufficient data are available to measure fair value, maximising the use of relevant observable inputs and minimising the use of unobservable inputs.

All assets and liabilities for which fair value is measured or disclosed in the consolidated financial statements are categorised within the fair value hierarchy, described as follows, based on the lowest level input that is significant to the fair value measurement as a whole:

Fair value hierarchy

- ▶ Level 1 — Quoted (unadjusted) market prices in active markets for identical assets or liabilities
- ▶ Level 2 — Valuation techniques for which the lowest level input that is significant to the fair value measurement is directly or indirectly observable
- ▶ Level 3 — Valuation techniques for which the lowest level input that is significant to the fair value measurement is unobservable

For assets and liabilities that are recognised in the consolidated financial statements at fair value on a recurring basis, the Group determines whether transfers have occurred between levels in the hierarchy by re-assessing categorisation (based on the lowest level input that is significant to the fair value measurement as a whole) at the end of each reporting period.

The methods and valuation techniques used for the purpose of measuring fair value are unchanged compared to the previous reporting period.

NOTES TO THE CONSOLIDATED FINANCIAL STATEMENTS

As at and for the year ended 31 December 2025

27 FAIR VALUE MEASUREMENT (continued)

Valuation methods and assumptions

The following methods and assumptions were used to estimate the fair values:

Other financial assets and liabilities

Fair value of other financial instruments is not materially different from their carrying values, at the reporting date, as most of these instruments are of short-term maturity or re-priced immediately based on market movement in interest rates.