

**Al Kout Industrial Projects Company K.S.C.P.
and its Subsidiaries**

**INTERIM CONDENSED CONSOLIDATED FINANCIAL
INFORMATION (UNAUDITED)**

31 MARCH 2026



**Shape the future
with confidence**

INDEPENDENT AUDITOR'S REPORT ON REVIEW OF INTERIM CONDENSED CONSOLIDATED FINANCIAL INFORMATION TO THE BOARD OF DIRECTORS OF AL KOUT INDUSTRIAL PROJECTS COMPANY K.S.C.P.

Introduction

We have reviewed the accompanying interim condensed consolidated statement of financial position of Al Kout Industrial Projects Company K.S.C.P. (the "Parent Company") and its subsidiaries (collectively, the "Group") as at 31 March 2026, and the related interim condensed consolidated statement of profit or loss, interim condensed consolidated statement of comprehensive income, interim condensed consolidated statement of changes in equity and interim condensed consolidated statement of cash flows for the three-month period then ended. The management of the Parent Company is responsible for the preparation and presentation of this interim condensed consolidated financial information in accordance with International Accounting Standard 34: *Interim Financial Reporting* ("IAS 34"). Our responsibility is to express a conclusion on this interim condensed consolidated financial information based on our review.

Scope of Review

We conducted our review in accordance with International Standard on Review Engagements 2410, *"Review of Interim Financial Information Performed by the Independent Auditor of the Entity."* A review of interim financial information consists of making inquiries, primarily of persons responsible for financial and accounting matters, and applying analytical and other review procedures. A review is substantially less in scope than an audit conducted in accordance with International Standards on Auditing and consequently, it does not enable us to obtain assurance that we would become aware of all significant matters that might be identified in an audit. Accordingly, we do not express an audit opinion.

Conclusion

Based on our review, nothing has come to our attention that causes us to believe that the accompanying interim condensed consolidated financial information is not prepared, in all material respects, in accordance with IAS 34.

Report on Other Legal and Regulatory Requirements

Furthermore, based on our review, the interim condensed consolidated financial information is in agreement with the books of account of the Parent Company. We further report that, to the best of our knowledge and belief, we have not become aware of any violations of the Companies Law No. 1 of 2016, as amended, and its executive regulations, as amended, or of the Parent Company's Memorandum of Incorporation and Articles of Association, as amended, during the three-month period ended 31 March 2026 that might have had a material effect on the business of the Parent Company or on its financial position.

We further report that, during the course of our review, we have not become aware of any violations of the provisions of Law No. 7 of 2010 concerning establishment of Capital Markets Authority "CMA" and organization of security activity and its executive regulations, as amended, during the three-month period ended 31 March 2026 that might have had a material effect on the business of the Parent Company or on its financial position.



SHEIKHA AL FULAIJ
LICENCE NO. 289 A
EY
AL AIBAN, AL OSAIMI & PARTNERS

Al Kout Industrial Projects Company K.S.C.P. and its Subsidiaries

INTERIM CONDENSED CONSOLIDATED STATEMENT OF PROFIT OR LOSS
(UNAUDITED)

For the period ended 31 March 2026

	Notes	Three months ended 31 March	
		2026 KD	2025 KD
Revenue from contracts with customers	3	7,863,826	8,711,596
Cost of sales and services rendered		(5,915,073)	(5,593,617)
GROSS PROFIT		1,948,753	3,117,979
General and administrative expenses		(888,598)	(930,816)
Selling and distribution expenses		(159,444)	(179,011)
Allowance for expected credit losses of trade receivables		(2,057)	(56,421)
Net foreign exchange differences		(6,995)	9,859
OPERATING PROFIT		891,659	1,961,590
Share of results of an associate		141,772	48,046
Other income		51,687	59,748
Finance costs		(6,157)	(5,995)
PROFIT BEFORE TAX AND DIRECTORS' REMUNERATION		1,078,961	2,063,389
Contribution to Kuwait Foundation for Advancement of Sciences ("KFAS")		(10,810)	(21,198)
National Labour Support Tax ("NLST")		(28,182)	(53,808)
Zakat		(11,273)	(21,523)
Directors' remuneration		(11,750)	(11,750)
PROFIT FOR THE PERIOD		1,016,946	1,955,110
BASIC AND DILUTED EARNINGS PER SHARE (EPS)	4	10.08 Fils	19.38 Fils

The attached notes 1 to 12 form part of this interim condensed consolidated financial information.

Al Kout Industrial Projects Company K.S.C.P. and its Subsidiaries

INTERIM CONDENSED CONSOLIDATED STATEMENT OF COMPREHENSIVE INCOME (UNAUDITED)

For the period ended 31 March 2026

	<i>Three months ended</i>	
	<i>31 March</i>	
	2026	2025
	KD	KD
PROFIT FOR THE PERIOD	1,016,946	1,955,110
Other comprehensive income (loss)		
<i>Other comprehensive income that may be reclassified to profit or loss in subsequent periods:</i>		
Exchange differences on translation of foreign operations	24,334	24,470
Net other comprehensive income that may be reclassified to profit or loss in subsequent periods	24,334	24,470
<i>Other comprehensive loss that will not be reclassified to profit or loss in subsequent periods:</i>		
Share of other comprehensive loss of an associate	(189,285)	(184,615)
Net other comprehensive loss that will not be reclassified to profit or loss in subsequent periods	(189,285)	(184,615)
Other comprehensive loss for the period	(164,951)	(160,145)
TOTAL COMPREHENSIVE INCOME FOR THE PERIOD	851,995	1,794,965


The attached notes 1 to 12 form part of this interim condensed consolidated financial information.

Al Kout Industrial Projects Company K.S.C.P. and its Subsidiaries

INTERIM CONDENSED CONSOLIDATED STATEMENT OF FINANCIAL POSITION (UNAUDITED)

As at 31 March 2026

	Notes	31 March 2026 KD	(Audited) 31 December 2025 KD	31 March 2025 KD
ASSETS				
Non-current assets				
Property, plant and equipment		14,970,456	15,523,140	15,695,216
Right-of-use assets		532,400	517,283	530,226
Investment in an associate		2,174,221	2,221,734	2,204,287
Goodwill		4,937,402	4,937,402	4,937,402
Prepayments and other receivables		347,920	347,920	637,571
		<u>22,962,399</u>	<u>23,547,479</u>	<u>24,004,702</u>
Current assets				
Inventories		4,200,077	4,229,630	3,942,929
Trade receivables and contract assets		10,104,966	11,104,663	10,821,045
Prepayments and other receivables		2,361,661	2,132,511	2,475,747
Cash and cash equivalents	5	8,253,786	6,076,015	7,042,350
		<u>24,920,490</u>	<u>23,542,819</u>	<u>24,282,071</u>
TOTAL ASSETS		<u>47,882,889</u>	<u>47,090,298</u>	<u>48,286,773</u>
EQUITY AND LIABILITIES				
Equity				
Share capital	6	10,090,080	10,090,080	10,090,080
Statutory reserve		5,186,422	5,186,422	5,186,422
Voluntary reserve		5,148,415	5,148,415	5,148,415
Effect of changes in other comprehensive income of an associate		(3,121,323)	(2,932,038)	(2,932,038)
Foreign currency translation reserve		590,399	566,065	648,608
Retained earnings		21,412,587	20,395,641	22,529,614
Total equity		<u>39,306,580</u>	<u>38,454,585</u>	<u>40,671,101</u>
Non-current liabilities				
Employees' end of service benefits		2,261,864	2,215,584	2,202,621
Lease liabilities		422,999	436,152	429,953
		<u>2,684,863</u>	<u>2,651,736</u>	<u>2,632,574</u>
Current liabilities				
Trade payables, contract liabilities and other payables		5,747,156	5,869,290	4,853,728
Lease liabilities		144,290	114,687	129,370
		<u>5,891,446</u>	<u>5,983,977</u>	<u>4,983,098</u>
Total liabilities		<u>8,576,309</u>	<u>8,635,713</u>	<u>7,615,672</u>
TOTAL EQUITY AND LIABILITIES		<u>47,882,889</u>	<u>47,090,298</u>	<u>48,286,773</u>


Yousif M. Al Qassar
Chairman


Faisal Youssef Malallah
Chief Executive Officer

The attached notes 1 to 12 form part of this interim condensed consolidated financial information.

Al Kout Industrial Projects Company K.S.C.P. and its Subsidiaries

INTERIM CONDENSED CONSOLIDATED STATEMENT OF CHANGES IN EQUITY (UNAUDITED)

For the period ended 31 March 2026

	<i>Share capital KD</i>	<i>Statutory reserve KD</i>	<i>Voluntary reserve KD</i>	<i>Effect of changes in other comprehensive income of an associate KD</i>	<i>Foreign currency translation reserve KD</i>	<i>Retained earnings KD</i>	<i>Total KD</i>
As at 1 January 2026	10,090,080	5,186,422	5,148,415	(2,932,038)	566,065	20,395,641	38,454,585
Profit for the period	-	-	-	-	-	1,016,946	1,016,946
Other comprehensive (loss) income for the period	-	-	-	(189,285)	24,334	-	(164,951)
Total comprehensive (loss) income for the period	-	-	-	(189,285)	24,334	1,016,946	851,995
At 31 March 2026	10,090,080	5,186,422	5,148,415	(3,121,323)	590,399	21,412,587	39,306,580
As at 1 January 2025	10,090,080	5,186,422	5,148,415	(2,747,423)	624,138	20,574,504	38,876,136
Profit for the period	-	-	-	-	-	1,955,110	1,955,110
Other comprehensive (loss) income for the period	-	-	-	(184,615)	24,470	-	(160,145)
Total comprehensive (loss) income for the period	-	-	-	(184,615)	24,470	1,955,110	1,794,965
At 31 March 2025	10,090,080	5,186,422	5,148,415	(2,932,038)	648,608	22,529,614	40,671,101

The attached notes 1 to 12 form part of this interim condensed consolidated financial information.

Al Kout Industrial Projects Company K.S.C.P. and its Subsidiaries

INTERIM CONDENSED CONSOLIDATED STATEMENT OF CASH FLOWS (UNAUDITED)

For the period ended 31 March 2026

	Note	Three months ended	
		31 March	
		2026	2025
		KD	KD
OPERATING ACTIVITIES			
Profit before tax and directors' remuneration		1,078,961	2,063,389
<i>Adjustments to reconcile profit before tax and directors' remuneration to net cash flows:</i>			
Depreciation of property, plant, and equipment		744,218	735,811
Depreciation of right-of-use assets		51,937	42,965
Allowance for expected credit losses of trade receivables		2,057	56,421
Share of results of an associate		(141,772)	(48,046)
Provision for employees' end of service benefits		73,375	67,895
Interest on lease liabilities		6,157	5,995
Interest income		(27,627)	(31,811)
		<u>1,787,306</u>	<u>2,892,619</u>
<i>Working capital changes:</i>			
Inventories		29,553	344,196
Trade receivables and contract assets		997,640	(502,206)
Prepayments and other receivables		(229,150)	(547,955)
Trade payables, contract liabilities and other payables		(112,263)	(721,179)
		<u>2,473,086</u>	<u>1,465,475</u>
Cash flows generated from operations		2,473,086	1,465,475
Taxes paid		(71,886)	-
Employees' end of service benefits paid		(27,095)	(35,368)
		<u>2,374,105</u>	<u>1,430,107</u>
Net cash flows from operating activities			
INVESTING ACTIVITIES			
Purchase of property, plant and equipment		(183,840)	(837,898)
Interest income received		27,627	31,811
		<u>(156,213)</u>	<u>(806,087)</u>
Net cash flows used in investing activities			
FINANCING ACTIVITIES			
Payment of lease liabilities		(56,910)	(47,038)
		<u>(56,910)</u>	<u>(47,038)</u>
Net cash flows used in financing activities			
NET INCREASE IN CASH AND CASH EQUIVALENTS			
Cash and cash equivalents at 1 January		2,160,982	576,982
Net foreign exchange differences		6,076,015	6,440,898
		<u>16,789</u>	<u>24,470</u>
CASH AND CASH EQUIVALENTS AT 31 MARCH	5	<u><u>8,253,786</u></u>	<u><u>7,042,350</u></u>
Non-cash items excluded from the interim condensed consolidated statement of cash flows:			
Additions to lease liabilities		65,464	65,405
Additions to right-of-use assets		(65,464)	(65,405)
		<u>-</u>	<u>-</u>
		<u><u>-</u></u>	<u><u>-</u></u>

The attached notes 1 to 12 form part of this interim condensed consolidated financial information.

Al Kout Industrial Projects Company K.S.C.P. and its Subsidiaries

NOTES TO THE INTERIM CONDENSED CONSOLIDATED FINANCIAL INFORMATION (UNAUDITED)

As at and for the period ended 31 March 2026

1 CORPORATE INFORMATION

The interim condensed consolidated financial information of Al Kout Industrial Projects Company K.S.C.P. (the “Parent Company”) and its Subsidiaries (collectively, the “Group”) for the three months ended 31 March 2026 was authorised for issue in accordance with a resolution of the Parent Company’s Board of Directors on 12 May 2026.

The consolidated financial statements of the Group for the year ended 31 December 2025 were approved in the annual general assembly meeting (AGM) of the shareholders of the Parent Company held on 12 April 2026.

The Parent Company is a public shareholding company incorporated and domiciled in Kuwait and whose shares are publicly traded on Boursa Kuwait. The Parent Company head office is located in Jasim Tower, 11th floor, Soor Street, Almirqab and its registered postal address is P.O. Box 181, Ali Sabah Al Salem 65000, Kuwait.

The principal activities of the Parent Company are, as follows:

- ▶ Import, storage and distribution of cement and other bulk materials; establishing, operating and managing storage silos; acquiring interest in other companies engaged in similar activities and investing surplus funds through portfolio managers in shares of investment and real estate companies.
- ▶ Production of chlorine and salt, steel drums to fill soda solid and other petrochemical products (after approval of Public Authority for Industry).
- ▶ Transport Parent Company’s products inside and outside the State of Kuwait according to Parent Company’s objectives.
- ▶ Acquisition of industrial rights and related intellectual properties or any other industrial trademarks or drawings and any other rights thereto and renting thereof to other companies whether inside or outside Kuwait.
- ▶ Acquisition of movables and properties necessary for the Parent Company to practice its activities pursuant to the limits prescribed by law.
- ▶ Investing surplus funds in portfolios managed by specialised financial companies.

The Parent Company may have interests or participate in any suitable way with entities that engage in similar business activities or that may help the Parent Company achieve its objectives inside Kuwait and abroad. The Group may also purchase such entities or affiliate them.

2 BASIS OF PREPARATION AND CHANGES TO THE GROUP’S ACCOUNTING POLICIES

2.1 Basis of preparation

The interim condensed consolidated financial information for the three months ended 31 March 2026 have been prepared in accordance with IAS 34 *Interim Financial Reporting*. The Group has prepared the interim condensed consolidated financial information on the basis that it will continue to operate as a going concern. The Directors consider that there are no material uncertainties that may cast significant doubt over this assumption. They have formed a judgement that there is a reasonable expectation that the Group has adequate resources to continue in operational existence for the foreseeable future, and not less than 12 months from the end of the reporting period.

The interim condensed consolidated financial information does not include all the information and disclosures required in the annual consolidated financial statements, and should be read in conjunction with the Group’s annual consolidated financial statements as at 31 December 2025. Operating results for the three months period ended 31 March 2026 are not necessarily indicative of the results that may be expected for the financial year ending 31 December 2026.

2.2 New standards, interpretations, and amendments adopted by the Group

The accounting policies adopted, and methods of computation followed in the preparation of the interim condensed consolidated financial information are consistent with those followed in the preparation of the Group’s annual consolidated financial statements for the year ended 31 December 2025, except for the adoption of new standards effective as of 1 January 2026. The Group has not early adopted any standard, interpretation or amendment that has been issued but is not yet effective.

Certain amendments apply for the first time in 2026 but does not have an impact on the interim condensed consolidated financial information of the Group.

NOTES TO THE INTERIM CONDENSED CONSOLIDATED FINANCIAL INFORMATION (UNAUDITED)

As at and for the period ended 31 March 2026

2 BASIS OF PREPARATION AND CHANGES TO THE GROUP'S ACCOUNTING POLICIES (continued)

2.2 New standards, interpretations, and amendments adopted by the Group (continued)

Classification and Measurement of Financial Instruments – Amendments to IFRS 9 and IFRS 7

In May 2024, the IASB issued *Amendments to IFRS 9 and IFRS 7, Amendments to the Classification and Measurement of Financial Instruments* (the Amendments). The Amendments include:

- Clarifications of the requirements for recognition and derecognition of financial assets and financial liabilities. In particular, a financial liability is derecognised on the 'settlement date' and an accounting policy choice is introduced (if specific conditions are met) to derecognise financial liabilities settled using an electronic payment system before the settlement date
- Additional guidance on how the contractual cash flows for financial assets with environmental, social and corporate governance (ESG) and similar features should be assessed
- Clarifications on what constitute 'non-recourse features' and what are the characteristics of contractually linked instruments; and
- The introduction of disclosures for financial instruments with contingent features and additional disclosure requirements for equity instruments classified at fair value through other comprehensive income (OCI).

The amendments did not have a material impact on the Group's interim condensed consolidated financial information.

Annual Improvements to IFRS accounting Standards – Volume 11

In July 2024, the IASB issued nine narrow scope amendments as part of its periodic maintenance of IFRS accounting standards. The amendments include clarifications, simplifications, corrections or changes to improve consistency in IFRS 1 *First-time Adoption of International Financial Reporting Standards*, IFRS 7 *Financial instruments: Disclosure and its accompanying Guidance on implementing IFRS 7*, IFRS 9 *Financial Instruments*, IFRS 10 *Consolidated Financial Statements* and IAS 7 *Statements of Cash Flows*.

The amendments did not have a material impact on the Group's interim condensed consolidated financial information.

Al Kout Industrial Projects Company K.S.C.P. and its Subsidiaries

NOTES TO THE INTERIM CONDENSED CONSOLIDATED FINANCIAL INFORMATION (UNAUDITED)

As at and for the period ended 31 March 2026

3 REVENUE FROM CONTRACTS WITH CUSTOMERS

3.1 Disaggregated revenue information

Set out below is the disaggregation of the Group's revenue from contracts with customers based on type of sales and services:

	<i>Three months ended</i>	
	<i>31 March</i>	
	2026	2025
	KD	KD
Types of goods or services		
Sale of Chlor Alkali	4,022,544	5,394,729
Sales of industrial materials	3,780,221	3,200,344
Construction of chlorine dioxide plant for groundwater reservoirs	25,862	77,324
Logistic services	35,199	39,199
Total revenue from contracts with customers	7,863,826	8,711,596
Geographical markets		
Kuwait	5,207,152	4,662,440
Other MENA	2,478,050	3,150,473
Asia	-	26,847
South America and North America	57,376	218,700
Others	121,248	653,136
Total revenue from contracts with customers	7,863,826	8,711,596
Timing of revenue recognition		
Goods and services transferred at a point in time	7,802,765	8,595,073
Goods and services transferred over time	61,061	116,523
Total revenue from contracts with customers	7,863,826	8,711,596

3.2 Contract balances

	<i>(Audited)</i>		
	<i>31 March</i>	<i>31 December</i>	<i>31 March</i>
	2026	2025	2025
	KD	KD	KD
Trade receivables	9,575,734	10,601,298	10,349,148
Contract assets	529,232	503,365	471,897

Al Kout Industrial Projects Company K.S.C.P. and its Subsidiaries

NOTES TO THE INTERIM CONDENSED CONSOLIDATED FINANCIAL INFORMATION (UNAUDITED)

As at and for the period ended 31 March 2026

4 BASIC AND DILUTED EARNINGS PER SHARE (EPS)

Basic EPS amounts are calculated by dividing the profit for the period by the weighted average number of ordinary shares outstanding during the period. Diluted EPS is calculated by dividing the profit for the period by the weighted average number of ordinary shares outstanding during the period plus the weighted average number of ordinary shares that would be issued on conversion of all the dilutive potential ordinary shares into ordinary shares. As there are no dilutive instruments outstanding, basic and diluted earnings per share are identical.

	<i>Three months ended</i>	
	<i>31 March</i>	
	<i>2026</i>	<i>2025</i>
Profit for the period (KD)	1,016,946	1,955,110
Weighted average number of shares outstanding during the period (shares)	100,900,800	100,900,800
Basic and diluted EPS (Fils)	10.08	19.38

There have been no transactions involving ordinary shares or potential ordinary shares between the reporting date and the authorisation date of this interim condensed consolidated financial information.

5 CASH AND CASH EQUIVALENTS

For the purpose of the interim condensed consolidated statement of cash flows, cash and cash equivalents comprise of the following:

	<i>31 March</i>	<i>(Audited)</i>	<i>31 March</i>
	<i>2026</i>	<i>31 December</i>	<i>2025</i>
	<i>KD</i>	<i>KD</i>	<i>KD</i>
Cash on hand	3,650	-	25,695
Cash at banks	4,000,136	3,076,015	2,927,955
Cash and bank balances	4,003,786	3,076,015	2,953,650
Term deposit whose original maturity is within 3 months	4,250,000	3,000,000	4,088,700
Cash and cash equivalents	8,253,786	6,076,015	7,042,350

Term deposits with original maturity within 3 months are placed with a local commercial bank and carry average interest rate ranging from 3.375% to 4.00% (31 December 2025: 3.60% to 3.70% and 31 March 2025: 3.75% to 3.94%) per annum.

The Group has bank overdraft facilities up to KD 1,250,000 (31 December 2025: KD 1,250,000 and 31 March 2025: KD 1,250,000) that is unsecured. Interest would be payable at the CBK discount rate plus 100 basis points (31 December 2025: CBK discount rate plus 100 basis points and 31 March 2025: CBK discount rate plus 100 basis points).

At 31 March 2026, the Group had available KD 10,250,000 (31 December 2025: KD 10,250,000 and 31 March 2025: KD 12,250,000) of undrawn committed borrowing facilities.

Al Kout Industrial Projects Company K.S.C.P. and its Subsidiaries

NOTES TO THE INTERIM CONDENSED CONSOLIDATED FINANCIAL INFORMATION (UNAUDITED)

As at and for the period ended 31 March 2026

6 EQUITY

6.1 Share capital

The authorised, issued, and fully paid-up share capital as at 31 March 2026 comprise of 100,900,800 shares (31 December 2025: 100,900,800 shares and 31 March 2025: 100,900,800 shares) of 100 fils each.

6.2 Treasury shares

The number of treasury shares as of 31 March 2026 are 4 shares with total cost of KD 0.400 and market value of KD 3.260.

7 COMMITMENTS AND CONTINGENCIES

7.1 Capital commitments

The Group has commitments in respect of future capital expenditure amounting to KD 885,397 (31 December 2025: KD 772,536 and 31 March 2025: KD 1,077,043) relating to ongoing projects under construction.

7.2 Legal contingency

During the year ended 31 December 2021, the Ministry of Electricity and Water (MEW) in the State of Kuwait has decided to withdraw a certain contract, namely North Az-Zour Chlorine Dioxide Plant Project (“Contract”) for an alleged breach of terms and specifications set forth in the Contract and inability to implement the contractual obligations therein. The Parent Company requested MEW and the Central Tenders Committee to consider the revocation of termination and reinstatement of the Contract.

The Parent Company has filed the following legal cases against MEW:

- On 9 September 2021, the Parent Company filed a Burden of Proof (No. 904-2021) against MEW. The court referred the legal case to the experts’ department to verify the elements of the lawsuit and submit their findings accordingly. During the prior year, the experts’ department submitted their report to court which affirms the Burden of Proof relating to the inventory in the project site. Accordingly, on 18 July 2023, the court ruled to close the Burden of Proof case.
- On 17 October 2021, the Parent Company filed a substantive case (No. 2021/5035) to commence a legal action against MEW to preserve its financial and legal rights. The court has assigned an engineering expert committee to verify the elements of the lawsuit, estimate the progress of work executed by the Parent Company, verify the alleged breaches by either party along with its reasoning, and in case of MEW’s default, provide a full financial estimate of the compensation which will be eligible for the Parent Company from MEW. On 26 January 2025, the Court of First Instance has ruled in favor of the Parent Company. The Court’s verdict obliges MEW to settle amount of KD 855,807 to the Parent Company with an interest of 7% on this amount from the due date (i.e. 19 August 2021), and to handover all the electrical materials stored at the site to the Parent Company. Furthermore, the verdict obliges the Parent Company to settle amount of KD 257,950 to MEW which represents the total penalties imposed on the Parent Company. The Parent Company and MEW have submitted a request for an Appeal, and on 23 June 2025, an appeal judgement affirmed the ruling of the Court of First Instance for both the Parent Company and MEW. On 18 August 2025, the Parent Company has submitted Appeal request in the Court of Cassation and the session has not been scheduled yet by Ministry of Justice. In parallel, the Parent Company has filed a request for court ruling execution in the execution department in the Ministry of Justice, and the Ministry of Justice has officially notified MEW on 24 August 2025 to proceed with the financial settlement. Further, on 10 February 2026, the Ministry of Justice has sent another official letter to MEW to proceed with the net financial settlement amounting to KD 598,061. Subsequent to the reporting date, on 26 April 2026, the MEW settled the net amount to the Parent Company, and the amount will be recorded as other income in the interim condensed consolidated statement of profit or loss in the upcoming quarter.

Other contingencies

At 31 March 2026, the Group’s bankers had outstanding letter of guarantees and credits amounting to KD 8,226,875 (31 December 2025: KD 8,419,983 and 31 March 2025: KD 7,589,164) for the performance of certain contracts from which it is anticipated that no material liabilities will arise.

Al Kout Industrial Projects Company K.S.C.P. and its Subsidiaries

NOTES TO THE INTERIM CONDENSED CONSOLIDATED FINANCIAL INFORMATION (UNAUDITED)

As at and for the period ended 31 March 2026

8 RELATED PARTY DISCLOSURES

The Group's related parties include its associates and joint ventures, major shareholders, entities under common control, directors and executive officers of the Group, close members of their families and entities of which they are principal owners or over which they are able to exercise significant influence or joint control. Pricing policies and terms of these transactions are approved by the Group's management.

There were no transactions other than those with key management personnel, entered into with related parties during the reporting period.

Transactions with key management personnel

Key management personnel comprise of the Board of Directors and key members of management having authority and responsibility for planning, directing and controlling the activities of the Group. The aggregate value of transactions and outstanding balances related to key management personnel were as follows.

	<i>Transaction values for the three months ended 31 March</i>	
	2026	2025
	KD	KD
Salaries and other short-term benefits	66,840	76,526
Employees end of service benefits	7,851	7,852
	74,691	84,378

	<i>Balance outstanding as at (Audited)</i>		
	31 March	31 December	31 March
	2026	2025	2025
	KD	KD	KD
Salaries and other short-term benefits	85,569	88,783	86,021
Employees end of service benefits	196,075	188,224	165,094
	281,644	277,007	251,115

The Board of Directors of the Parent Company at the meeting held on 5 March 2026 has proposed directors' remuneration of KD 40,000 for the year ended 31 December 2025 (2024: KD 85,000). The remuneration was approved subsequent to the reporting date by the shareholders at the AGM on 12 April 2026.

Al Kout Industrial Projects Company K.S.C.P. and its Subsidiaries

NOTES TO THE INTERIM CONDENSED CONSOLIDATED FINANCIAL INFORMATION (UNAUDITED)

As at and for the period ended 31 March 2026

9 SEGMENT INFORMATION

For management's purposes, the Group's products and services are organised into the following operating segments. The principal activities and services under these segments are as follows:

- ▶ **Chlor Alkali:** Production and sale of chlor alkali products.
- ▶ **Petrochemical products:** Production and sale of petrochemical products.
- ▶ **Trading:** Distribution of industrial materials.
- ▶ **Logistics and Transport:** Logistic and transportation services provided by the Group.
- ▶ **Industrial projects:** Construction of chlorine dioxide plant for groundwater reservoirs.
- ▶ **Investments:** Group's investments in an associate and goodwill.

a) Segment revenue and results

The following tables present revenue and profit information of the Group's operating segments for the period ended 31 March 2026 and 2025, respectively:

	<i>Three months ended 31 March</i>		<i>Three months ended 31 March</i>	
	<i>2026 KD</i>	<i>2025 KD</i>	<i>2026 KD</i>	<i>2025 KD</i>
	<i>Revenue</i>		<i>Results</i>	
Chlor Alkali	4,030,086	5,394,729	1,024,423	2,172,735
Trading	3,963,467	3,610,674	915,912	926,210
Logistics and transport	496,044	633,975	3,122	3,199
Industrial projects	25,862	77,324	5,296	15,835
Investments	-	-	141,772	48,046
Adjustments and eliminations	(651,633)	(1,005,106)	-	-
Consolidated	<u>7,863,826</u>	<u>8,711,596</u>	<u>2,090,525</u>	<u>3,166,025</u>
Other income			51,687	59,748
Net foreign exchange differences			(6,995)	9,859
Finance costs			(6,157)	(5,995)
Other unallocated amounts			(1,112,114)	(1,274,527)
Profit for the period			<u><u>1,016,946</u></u>	<u><u>1,955,110</u></u>
	<i>Three months ended 31 March</i>		<i>Three months ended 31 March</i>	
	<i>2026 KD</i>	<i>2025 KD</i>	<i>2026 KD</i>	<i>2025 KD</i>
	<i>Purchases of property, plant and equipment</i>		<i>Depreciation of property, plant, and equipment</i>	
Chlor Alkali	120,307	837,898	706,288	692,232
Petrochemical products	-	-	264	264
Trading	-	-	12,340	12,630
Logistics and transport	63,533	-	25,326	30,685
	<u>183,840</u>	<u>837,898</u>	<u>744,218</u>	<u>735,811</u>

Al Kout Industrial Projects Company K.S.C.P. and its Subsidiaries

NOTES TO THE INTERIM CONDENSED CONSOLIDATED FINANCIAL INFORMATION (UNAUDITED)

As at and for the period ended 31 March 2026

9 SEGMENT INFORMATION (continued)

b) Segment assets and liabilities

The following tables present assets and liabilities information for the Group's operating segments as at 31 March 2026, 31 December 2025 and 31 March 2025, respectively:

	<i>31 March</i> <i>2026</i> <i>KD</i>	<i>(Audited)</i> <i>31 December</i> <i>2025</i> <i>KD</i>	<i>31 March</i> <i>2025</i> <i>KD</i>
Segment assets			
Chlor Alkali	37,349,252	36,502,877	37,901,932
Petrochemical products	15,292	5,209	15,109
Trading	7,065,853	7,222,341	7,013,198
Logistics and transport	749,039	634,772	680,350
Industrial projects	529,232	503,365	471,897
Investments	2,174,221	2,221,734	2,204,287
Total consolidated segment assets	47,882,889	47,090,298	48,286,773

	<i>31 March</i> <i>2026</i> <i>KD</i>	<i>(Audited)</i> <i>31 December</i> <i>2025</i> <i>KD</i>	<i>31 March</i> <i>2025</i> <i>KD</i>
Segment liabilities			
Chlor Alkali	4,840,952	5,282,724	4,757,332
Petrochemical Products	19,646	16,477	11,126
Trading	3,398,895	3,044,470	2,521,865
Logistics and transport	312,588	287,814	321,121
Other unallocated amounts	4,228	4,228	4,228
Total consolidated segment liabilities	8,576,309	8,635,713	7,615,672

c) Geographical segments

The geographical analysis of the Group's revenue from external customers has been based on the location of customers from which revenue is derived:

	<i>Three months ended</i> <i>31 March</i>	
	<i>2026</i> <i>KD</i>	<i>2025</i> <i>KD</i>
Kuwait	5,851,243	5,636,246
Other MENA	2,485,592	3,181,773
Asia	-	26,847
South America and North America	57,376	218,700
Others	121,248	653,136
Adjustments and eliminations	(651,633)	(1,005,106)
Total consolidated segment revenue	7,863,826	8,711,596

NOTES TO THE INTERIM CONDENSED CONSOLIDATED FINANCIAL INFORMATION (UNAUDITED)

As at and for the period ended 31 March 2026

10 FAIR VALUE OF FINANCIAL INSTRUMENTS

Fair value is the price that would be received to sell an asset or paid to transfer a liability in an orderly transaction between market participants at the measurement date. The fair value measurement is based on the presumption that the transaction to sell the asset or transfer the liability takes place either:

- ▶ In the principal market for the asset or liability; or
- ▶ In the absence of a principal market, in the most advantageous market for the asset or liability

The principal or the most advantageous market must be accessible by the Group.

The fair value of an asset or a liability is measured using the assumptions that market participants would use when pricing the asset or liability, assuming that market participants act in their economic best interest.

A fair value measurement of a non-financial asset takes into account a market participant's ability to generate economic benefits by using the asset in its highest and best use or by selling it to another market participant that would use the asset in its highest and best use.

The Group uses valuation techniques that are appropriate in the circumstances and for which sufficient data are available to measure fair value, maximising the use of relevant observable inputs and minimising the use of unobservable inputs.

All assets and liabilities for which fair value is measured or disclosed in the interim condensed consolidated financial information are categorised within the fair value hierarchy, described as follows, based on the lowest level input that is significant to the fair value measurement as a whole:

Fair value hierarchy

- ▶ Level 1 — Quoted (unadjusted) market prices in active markets for identical assets or liabilities
- ▶ Level 2 — Valuation techniques for which the lowest level input that is significant to the fair value measurement is directly or indirectly observable
- ▶ Level 3 — Valuation techniques for which the lowest level input that is significant to the fair value measurement is unobservable

For assets and liabilities that are recognised in the interim condensed consolidated financial information at fair value on a recurring basis, the Group determines whether transfers have occurred between levels in the hierarchy by re-assessing categorisation (based on the lowest level input that is significant to the fair value measurement as a whole) at the end of each reporting period.

The methods and valuation techniques used for the purpose of measuring fair value are unchanged compared to the previous reporting period.

Valuation methods and assumptions

The following methods and assumptions were used to estimate the fair values:

Financial assets and liabilities

Fair value of financial instruments is not materially different from their carrying values, at the reporting date, as most of these instruments are of short-term maturity or re-priced immediately based on market movement in interest rates.

11 DISTRIBUTIONS MADE AND PROPOSED

The Board of Directors in their meeting held on 5 March 2026, proposed a cash dividend of 40% (2024: 70%) of the paid-up share capital (40 fils per share aggregating to KD 4,036,032) for the year ended 31 December 2025 (2024: 70 fils per share aggregating to KD 7,063,056).

Subsequent to the reporting date, the proposed dividend for the year ended 31 December 2025 were approved by the shareholders of the Parent Company at the annual general meeting (AGM) held on 12 April 2026 and not recognised as a liability as at 31 March 2026.

NOTES TO THE INTERIM CONDENSED CONSOLIDATED FINANCIAL INFORMATION (UNAUDITED)

As at and for the period ended 31 March 2026

12 OUTBREAK OF GEOPOLITICAL CONFLICT

The Group operates in a global and regional economic environment that continues to be affected by heightened geopolitical tensions in the Middle East. Recent developments in the region have increased uncertainty in financial markets, energy supply and costs, regional security conditions, and global trade routes. The wider regional impact of these events may affect economic conditions relevant to the various sectors. Management has assessed the potential impacts of the geopolitical situation on the Group's operations and financial position, taking into consideration:

- *Macroeconomic conditions*, including inflationary pressures, interest rate volatility, and economic growth trends.
- *Construction and development activity*, particularly potential increases in costs of materials and services, supply-chain disruptions, and project timelines.
- Financing and liquidity, including the availability and cost of debt financing, refinancing risk, and compliance with financial covenants.
- Credit risk, particularly in sectors or geographies that may be indirectly affected by disruptions in trade, energy markets, or regional economic activity.
- Fair value volatility of investments, particularly those exposed to emerging markets, energy-sensitive sectors, or regions indirectly affected by supply-chain disruptions and energy market instability.
- Supply-chain disruption, including delays in shipping, rerouting of cargo, congestion at ports, and increased freight and insurance costs.
- Commodity and product price volatility, particularly for goods linked to energy prices or imported through affected trade corridors.
- Availability of goods, including extended lead times from suppliers and changes in sourcing strategies.
- Foreign exchange risk, arising from increased currency volatility in markets linked to the region.

In assessing the carrying values of property, plant and equipment and other non-financial assets, management has not identified any indicators of impairment requiring recognition at the reporting date. However, future adverse developments in the geopolitical environment may result in changes to key valuation assumptions.

The Group's ECL models incorporate forward-looking information reflecting multiple macroeconomic scenarios. In light of the current geopolitical situation, management has reviewed and updated relevant assumptions. While increased uncertainty has been incorporated into ECL calculations, no widespread migration of balances to higher credit-risk stages was identified as at the reporting date, management concluded that the allowance for expected credit losses appropriately reflects the level of credit risk inherent in the Group's trade receivable portfolio.

The Group maintains liquidity buffers and capital resources that management considers sufficient to meet its commitments and operating expenses as they fall due. The Group has assessed the potential impact of adverse market movements on its ability to realise investments or access funding, including under stressed market scenarios. No breaches of liquidity thresholds, investment restrictions, or capital management policies were identified as at the reporting date.

Management has also considered the impact of these events on the Group's ability to continue as a going concern and concluded that the going-concern basis remains appropriate. The geopolitical situation remains dynamic, and the extent and duration of potential impacts on global financial markets are uncertain. Management continues to monitor developments closely and will reflect any material impacts in future valuations, risk disclosures, and financial reporting as appropriate.

شركة الكوت للمشاريع الصناعية ش.م.ك.ع.
وشركاتها التابعة

المعلومات المالية المرحلية المكثفة المجمعة
(غير مدققة)

31 مارس 2026



نبني المستقبل
بثقة

هاتف: +965 2245 2880 / 2295 5000
فاكس: +965 2245 6419
kuwait@kw.ey.com
ey.com

إرنست ويونغ
العيان والعصيمي وشركاهم
ص.ب. 74
برج الشايح - الطابق 16 و 17
شارع السور - المرقاب
الصفحة 13001 - دولة الكويت

EY
نبني المستقبل
بثقة

تقرير مراقب الحسابات المستقل حول مراجعة المعلومات المالية المرحلية المكثفة المجمعة إلى حضرات السادة أعضاء مجلس الإدارة شركة الكوت للمشاريع الصناعية ش.م.ك.ع.

مقدمة

لقد راجعنا بيان المركز المالي المرحلي المكثف المجمع المرفق لشركة الكوت للمشاريع الصناعية ش.م.ك.ع. ("الشركة الأم") وشركاتها التابعة (يشار إليها معاً بـ "المجموعة") كما في 31 مارس 2026 وبيانات الأرباح أو الخسائر والدخل الشامل والتغيرات في حقوق الملكية والتدفقات النقدية المرحلية المكثفة المجمعة المتعلقة به لفترة الثلاثة أشهر المنتهية بذلك التاريخ. إن إدارة الشركة الأم هي المسؤولة عن إعداد هذه المعلومات المالية المرحلية المكثفة المجمعة وعرضها وفقاً لمعيار المحاسبة الدولي 34 "التقرير المالي المرحلي". إن مسؤوليتنا هي التعبير عن نتيجة مراجعتنا لهذه المعلومات المالية المرحلية المكثفة المجمعة.

نطاق المراجعة

لقد قمنا بمراجعتنا وفقاً للمعيار الدولي 2410 "مراجعة المعلومات المالية المرحلية المنفذة من قبل المدقق المستقل للمنشأة" المتعلق بمهام المراجعة. تتمثل مراجعة المعلومات المالية المرحلية في توجيه الاستفسارات بصفة أساسية إلى الموظفين المسؤولين عن الأمور المالية والمحاسبية وتطبيق الإجراءات التحليلية والإجراءات الأخرى للمراجعة. إن نطاق المراجعة أقل بشكل كبير من نطاق التدقيق الذي يتم وفقاً لمعايير التدقيق الدولية وعليه، فإنه لا يمكننا الحصول على تأكيد بأننا على علم بكافة الأمور الهامة التي يمكن تحديدها في التدقيق. وبالتالي فإننا لا نبدي رأي تدقيق.

النتيجة

استناداً إلى مراجعتنا، فإنه لم يرد إلى علمنا ما يستوجب الاعتقاد بأن المعلومات المالية المرحلية المكثفة المجمعة المرفقة لم يتم إعدادها، من جميع النواحي المادية، وفقاً لمعيار المحاسبة الدولي 34.

تقرير حول المتطلبات القانونية والرقابية الأخرى

بالإضافة إلى ذلك، واستناداً إلى مراجعتنا، فإن المعلومات المالية المرحلية المكثفة المجمعة متفقة مع ما هو وارد في الدفاتر المحاسبية للشركة الأم. ونبين أيضاً أنه حسيماً وصل إليه علمنا واعتقادنا لم يرد إلى علمنا وجود أية مخالفات لقانون الشركات رقم 1 لسنة 2016 والتعديلات اللاحقة له ولائحته التنفيذية والتعديلات اللاحقة لها، أو لعقد التأسيس أو النظام الأساسي للشركة الأم والتعديلات اللاحقة لهما، خلال فترة الثلاثة أشهر المنتهية في 31 مارس 2026 على وجه قد يكون له تأثيراً مادياً على نشاط الشركة الأم أو مركزها المالي.

نبين أيضاً، أنه خلال مراجعتنا لم يرد إلى علمنا وجود أية مخالفات لأحكام القانون رقم 7 لسنة 2010 بشأن إنشاء هيئة أسواق المال وتنظيم نشاط الأوراق المالية ولائحته التنفيذية وتعديلاتهما، خلال فترة الثلاثة أشهر المنتهية في 31 مارس 2026 على وجه قد يكون له تأثيراً مادياً على نشاط الشركة الأم أو مركزها المالي.



شيخة عدنان الفليح

سجل مراقبي الحسابات رقم 289 فئة أ

إرنست ويونغ
العيان والعصيمي وشركاهم

12 مايو 2026

الكويت

شركة الكوت للمشاريع الصناعية ش.م.ك.ع. وشركاتها التابعة

بيان الأرباح أو الخسائر المرحلي المكثف المجمع (غير مدقق)
للفترة المنتهية في 31 مارس 2026

الثلاثة أشهر المنتهية في 31 مارس			
2025	2026	ايضاحات	
دينار كويتي	دينار كويتي		
8,711,596	7,863,826	3	إيرادات من عقود مع العملاء
(5,593,617)	(5,915,073)		تكلفة مبيعات وخدمات مقدمة
3,117,979	1,948,753		مجمّل الربح
(930,816)	(888,598)		مصروفات عمومية وإدارية
(179,011)	(159,444)		مصروفات بيع وتوزيع
(56,421)	(2,057)		مخصص خسائر الائتمان المتوقعة للمدينين التجاريين
9,859	(6,995)		صافي فروق تحويل عملات أجنبية
1,961,590	891,659		ربح التشغيل
48,046	141,772		حصة في نتائج شركة زميلة
59,748	51,687		إيرادات أخرى
(5,995)	(6,157)		تكاليف تمويل
2,063,389	1,078,961		الربح قبل الضريبة ومكافأة أعضاء مجلس الإدارة
(21,198)	(10,810)		حصة مؤسسة الكويت للتقدم العلمي
(53,808)	(28,182)		ضريبة دعم العمالة الوطنية
(21,523)	(11,273)		زكاة
(11,750)	(11,750)		مكافأة أعضاء مجلس الإدارة
1,955,110	1,016,946		ربح الفترة
19.38 فلس	10.08 فلس	4	ربحية السهم الأساسية والمخفضة

إن الإيضاحات المرفقة من 1 إلى 12 تشكل جزءاً من هذه المعلومات المالية المرحلية المكثفة المجمع.

شركة الكوت للمشاريع الصناعية ش.م.ك.ع. وشركاتها التابعة

بيان الدخل الشامل المرحلي المكثف المجمع (غير مدقق)
للفترة المنتهية في 31 مارس 2026

الثلاثة أشهر المنتهية في
31 مارس

2025	2026	
دينار كويتي	دينار كويتي	
1,955,110	1,016,946	ربح الفترة
		إيرادات (خسائر) شاملة أخرى
		إيرادات شاملة أخرى قد يتم إعادة تصنيفها إلى الأرباح أو الخسائر في فترات لاحقة:
24,470	24,334	فروق تحويل عملات أجنبية ناتجة من تحويل عمليات أجنبية
24,470	24,334	صافي الإيرادات الشاملة الأخرى التي قد يتم إعادة تصنيفها إلى الأرباح أو الخسائر في فترات لاحقة
		خسائر شاملة أخرى لن يتم إعادة تصنيفها إلى الأرباح أو الخسائر في فترات لاحقة:
(184,615)	(189,285)	حصة في الخسائر الشاملة الأخرى لشركة زميلة
(184,615)	(189,285)	صافي الخسائر الشاملة الأخرى التي لن يتم إعادة تصنيفها إلى الأرباح أو الخسائر في فترات لاحقة
(160,145)	(164,951)	خسائر شاملة أخرى للفترة
1,794,965	851,995	إجمالي الإيرادات الشاملة للفترة


إن الإيضاحات المرفقة من 1 إلى 12 تشكل جزءاً من هذه المعلومات المالية المرحلية المكثفة المجمع.

شركة الكوت للمشاريع الصناعية ش.م.ك.ع. وشركاتها التابعة


بيان المركز المالي المرحلي المكثف المجمع (غير مدقق)

كما في 31 مارس 2026

31 مارس 2025 دينار كويتي	(مدققة) 31 ديسمبر 2025 دينار كويتي	31 مارس 2026 دينار كويتي	إيضاحات
			الموجودات
			موجودات غير متداولة
15,695,216	15,523,140	14,970,456	ممتلكات ومنشآت ومعدات
530,226	517,283	532,400	موجودات حق الاستخدام
2,204,287	2,221,734	2,174,221	استثمار في شركة زميلة
4,937,402	4,937,402	4,937,402	الشهرة
637,571	347,920	347,920	مدفوعات مقدماً وأرصدة مدينة أخرى
<u>24,004,702</u>	<u>23,547,479</u>	<u>22,962,399</u>	
			موجودات متداولة
3,942,929	4,229,630	4,200,077	مخزون
10,821,045	11,104,663	10,104,966	مدينون تجاريون وموجودات عقود
2,475,747	2,132,511	2,361,661	مدفوعات مقدماً وأرصدة مدينة أخرى
7,042,350	6,076,015	8,253,786	النقد والنقد المعادل
<u>24,282,071</u>	<u>23,542,819</u>	<u>24,920,490</u>	
<u>48,286,773</u>	<u>47,090,298</u>	<u>47,882,889</u>	
			إجمالي الموجودات
			حقوق الملكية والمطلوبات
			حقوق الملكية
10,090,080	10,090,080	10,090,080	راس المال
5,186,422	5,186,422	5,186,422	احتياطي إجباري
5,148,415	5,148,415	5,148,415	احتياطي اختياري
(2,932,038)	(2,932,038)	(3,121,323)	تأثير التغيرات في الإيرادات الشاملة الأخرى لشركة زميلة
648,608	566,065	590,399	احتياطي تحويل عملات أجنبية
22,529,614	20,395,641	21,412,587	أرباح مرحلة
<u>40,671,101</u>	<u>38,454,585</u>	<u>39,306,580</u>	
			إجمالي حقوق الملكية
			مطلوبات غير متداولة
2,202,621	2,215,584	2,261,864	مكافأة نهاية الخدمة للموظفين
429,953	436,152	422,999	مطلوبات تأجير
<u>2,632,574</u>	<u>2,651,736</u>	<u>2,684,863</u>	
			مطلوبات متداولة
4,853,728	5,869,290	5,747,156	دائنون تجاريون ومطلوبات عقود وأرصدة دائنة أخرى
129,370	114,687	144,290	مطلوبات تأجير
<u>4,983,098</u>	<u>5,983,977</u>	<u>5,891,446</u>	
<u>7,615,672</u>	<u>8,635,713</u>	<u>8,576,309</u>	
<u>48,286,773</u>	<u>47,090,298</u>	<u>47,882,889</u>	
			إجمالي المطلوبات
			مجموع حقوق الملكية والمطلوبات



فيصل يوسف مال الله
الرئيس التنفيذي



يوسف مشاري الفصار
رئيس مجلس الإدارة

إن الإيضاحات المرفقة من 1 إلى 12 تشكل جزءاً من هذه المعلومات المالية المرحلية المكثفة المجمع.

شركة الكوت للمشاريع الصناعية ش.م.ك.ع. وشركاتها التابعة

بيان التغيرات في حقوق الملكية المرحلي المكثف المجمع (غير مدقق)
للفترة المنتهية في 31 مارس 2026

المجموع	أرباح مرحلة	احتياطي تحويل عملات أجنبية	تأثير التغيرات في الإيرادات الشاملة الأخرى لشركة زميلة	احتياطي اختياري	احتياطي إجباري	رأس المال
دينار كويتي	دينار كويتي	دينار كويتي	دينار كويتي	دينار كويتي	دينار كويتي	دينار كويتي
38,454,585	20,395,641	566,065	(2,932,038)	5,148,415	5,186,422	10,090,080
1,016,946	1,016,946	-	-	-	-	-
(164,951)	-	24,334	(189,285)	-	-	-
851,995	1,016,946	24,334	(189,285)	-	-	-
39,306,580	21,412,587	590,399	(3,121,323)	5,148,415	5,186,422	10,090,080
38,876,136	20,574,504	624,138	(2,747,423)	5,148,415	5,186,422	10,090,080
1,955,110	1,955,110	-	-	-	-	-
(160,145)	-	24,470	(184,615)	-	-	-
1,794,965	1,955,110	24,470	(184,615)	-	-	-
40,671,101	22,529,614	648,608	(2,932,038)	5,148,415	5,186,422	10,090,080

كما في 1 يناير 2026

ربح الفترة

(خسائر) إيرادات شاملة أخرى للفترة

إجمالي (الخسائر) الإيرادات الشاملة للفترة

في 31 مارس 2026

كما في 1 يناير 2025

ربح الفترة

(خسائر) إيرادات شاملة أخرى للفترة

إجمالي (الخسائر) الإيرادات الشاملة للفترة

في 31 مارس 2025

إن الإيضاحات المرفقة من 1 إلى 12 تشكل جزءاً من هذه المعلومات المالية المرحلية المكثفة المجمع.

شركة الكوت للمشاريع الصناعية ش.م.ك.ع. وشركاتها التابعة

بيان التدفقات النقدية المرحلي المكثف المجمع (غير مدقق)
للفترة المنتهية في 31 مارس 2026

الثلاثة أشهر المنتهية في 31 مارس		
2025	2026	ايضاح
دينار كويتي	دينار كويتي	
2,063,389	1,078,961	أنشطة التشغيل
		الربح قبل الضريبة ومكافأة أعضاء مجلس الإدارة
		تعديلات لمطابقة الربح قبل الضريبة ومكافأة أعضاء مجلس الإدارة بصافي التدفقات النقدية:
735,811	744,218	استهلاك ممتلكات ومنشآت ومعدات
42,965	51,937	استهلاك موجودات حق الاستخدام
56,421	2,057	مخصص خسائر الائتمان المتوقعة للمدينين التجاريين
(48,046)	(141,772)	حصة في نتائج شركة زميلة
67,895	73,375	مخصص مكافأة نهاية الخدمة للموظفين
5,995	6,157	فائدة لمطلوبات التأجير
(31,811)	(27,627)	إيرادات فوائد
2,892,619	1,787,306	
		التغيرات في رأس المال العامل:
344,196	29,553	مخزون
(502,206)	997,640	مدينون تجاريون وموجودات عقود
(547,955)	(229,150)	مدفوعات مقدماً وأرصدة مدينة أخرى
(721,179)	(112,263)	دائنون تجاريون ومطلوبات عقود وأرصدة دائنة أخرى
1,465,475	2,473,086	التدفقات النقدية الناتجة من العمليات
-	(71,886)	ضرائب مدفوعة
(35,368)	(27,095)	مكافأة نهاية الخدمة للموظفين مدفوعة
1,430,107	2,374,105	صافي التدفقات النقدية الناتجة من أنشطة التشغيل
		أنشطة الاستثمار
(837,898)	(183,840)	شراء ممتلكات ومنشآت ومعدات
31,811	27,627	إيرادات فوائد مستلمة
(806,087)	(156,213)	صافي التدفقات النقدية المستخدمة في أنشطة الاستثمار
		أنشطة التمويل
(47,038)	(56,910)	سداد مطلوبات التأجير
(47,038)	(56,910)	صافي التدفقات النقدية المستخدمة في أنشطة التمويل
576,982	2,160,982	صافي الزيادة في النقد والنقد المعادل
6,440,898	6,076,015	النقد والنقد المعادل في 1 يناير
24,470	16,789	صافي فروق تحويل عملات أجنبية
7,042,350	8,253,786	النقد والنقد المعادل في 31 مارس
		5
65,405	65,464	بنود غير نقدية مستبعدة من بيان التدفقات النقدية المرحلي المكثف المجمع:
(65,405)	(65,464)	إضافات إلى مطلوبات التأجير
-	-	إضافات إلى موجودات حق الاستخدام
-	-	

إن الإيضاحات المرفقة من 1 إلى 12 تشكل جزءاً من هذه المعلومات المالية المرحلية المكثفة المجمعة.

شركة الكوت للمشاريع الصناعية ش.م.ك.ع. وشركاتها التابعة

إيضاحات حول المعلومات المالية المرحلية المكثفة المجمع (غير مدققة)

كما في والفترة المنتهية في 31 مارس 2026

1 معلومات حول الشركة

تم التصريح بإصدار المعلومات المالية المرحلية المكثفة المجمع لشركة الكوت للمشاريع الصناعية ش.م.ك.ع. ("الشركة الأم") وشركاتها التابعة (يشار إليها معاً بـ "المجموعة") للثلاثة أشهر المنتهية في 31 مارس 2026 وفقاً لقرار مجلس إدارة الشركة الأم بتاريخ 12 مايو 2026.

تمت الموافقة على البيانات المالية المجمع للمجموعة للسنة المنتهية في 31 ديسمبر 2025 في اجتماع الجمعية العمومية السنوية لمساهمي الشركة الأم المنعقد بتاريخ 12 أبريل 2026.

إن الشركة الأم هي شركة مساهمة عامة تم تأسيسها في دولة الكويت ويقع مقرها فيها ويتم تداول أسهمها علناً في بورصة الكويت. يقع المكتب الرئيسي للشركة الأم في برج جاسم، دور 11، شارع السور - المرقاب، وعنوانها البريدي المسجل هو ص.ب. 181، علي صباح السالم 65000، الكويت.

فيما يلي الأنشطة الرئيسية للشركة الأم:

- ◀ استيراد وتخزين وتوزيع الإسمنت والمواد السائبة الأخرى، وإقامة وتشغيل وإدارة صوامع التخزين؛ وحيازة الحصص في الشركات الأخرى التي تزاوّل أنشطة مماثلة، بالإضافة إلى استثمار فوائض الأموال من خلال مديري المحافظ في حصص الاستثمار والشركات العقارية.
- ◀ إنتاج مواد الكلور والملح والبراميل المعدنية لاستيعاب المواد الغازية والمواد الصلبة وغيرها من المنتجات البتروكيميائية (بعد الحصول على موافقة الهيئة العامة للصناعة).
- ◀ نقل منتجات الشركة الأم داخل دولة الكويت وخارجها طبقاً لأغراض الشركة الأم.
- ◀ شراء الحقوق الصناعية وحقوق الملكية الفكرية ذات الصلة وأية علامات تجارية أو رسومات صناعية أخرى وكذلك أي حقوق أخرى متعلقة بها بالإضافة إلى تأجيرها إلى الشركات الأخرى سواء داخل دولة الكويت أو خارجها.
- ◀ شراء الممتلكات المنقولة والعقارات اللازمة للشركة الأم لتمكين من مزاولتها طبقاً للحدود المنصوص عليها طبقاً للقانون.
- ◀ استثمار فوائض الأموال في محافظ تدار من خلال شركات مالية متخصصة.

يجوز للشركة الأم أن يكون لديها حصص أو تشارك بأية طريقة مناسبة في شركات تزاوّل أنشطة أعمال مماثلة أو تلك التي قد تعاونها على تحقيق أهدافها داخل دولة الكويت وخارجها. يجوز للمجموعة أيضاً أن تشتري هذه الشركات أو تلحقها بها.

2 أساس الإعداد والتغيرات في السياسات المحاسبية للمجموعة

2.1 أساس الإعداد

تم إعداد المعلومات المالية المرحلية المكثفة المجمع للثلاثة أشهر المنتهية في 31 مارس 2026 وفقاً لمعيار المحاسبة الدولي 34 *التقرير المالي المرحلي*. قامت المجموعة بإعداد المعلومات المالية المرحلية المكثفة المجمع على أساس أنها ستتابع أعمالها على أساس مبدأ الاستمرارية. يرى أعضاء مجلس الإدارة أنه لا توجد عوامل عدم تأكد قد تثير شكاً كبيراً بشأن هذا الافتراض. وقد توصلت إلى أحكام تفيد بأن هناك توقع معقول بأن المجموعة لديها الموارد الكافية للاستمرار في وجودها التشغيلي في المستقبل القريب ولفترة لا تقل عن 12 شهراً من نهاية فترة المعلومات المالية المرحلية المكثفة المجمع.

إن المعلومات المالية المرحلية المكثفة المجمع لا تتضمن كافة المعلومات والإفصاحات اللازمة في البيانات المالية المجمع السنوية، ويجب الإطلاع عليها مقترنة بالبيانات المالية المجمع السنوية للمجموعة كما في 31 ديسمبر 2025. إن النتائج التشغيلية لفترة الثلاثة أشهر المنتهية في 31 مارس 2026 لا تشير بالضرورة إلى النتائج التي يمكن توقعها للسنة المالية المنتهية في 31 ديسمبر 2026.

2.2 المعايير الجديدة والتفسيرات والتعديلات المطبقة من قبل المجموعة

إن السياسات المحاسبية المطبقة وطرق الاحتساب المتبعة في إعداد المعلومات المالية المرحلية المكثفة المجمع مماثلة لتلك المتبعة في إعداد البيانات المالية المجمع السنوية للمجموعة للسنة المنتهية في 31 ديسمبر 2025، باستثناء تطبيق المعايير الجديدة التي تسري اعتباراً من 1 يناير 2026. لم تقم المجموعة بالتطبيق المبكر لأي معيار أو تفسير أو تعديل صادر ولكن لم يسر بعد.

تسري بعض التعديلات لأول مرة في سنة 2026، ولكن ليس لها تأثير على المعلومات المالية المرحلية المكثفة المجمع للمجموعة.

شركة الكوت للمشاريع الصناعية ش.م.ك.ع. وشركاتها التابعة

إيضاحات حول المعلومات المالية المرحلية المكثفة المجمعة (غير مدققة)
كما في والفترة المنتهية في 31 مارس 2026

2 أساس الأعداد والتغيرات في السياسات المحاسبية للمجموعة (تتمة)

2.2 المعايير الجديدة والتفسيرات والتعديلات المطبقة من قبل المجموعة (تتمة)

تصنيف وقياس الأدوات المالية - تعديلات على المعيار الدولي للتقارير المالية 9 والمعيار الدولي للتقارير المالية 7
أصدر مجلس معايير المحاسبة الدولية في مايو 2024 تعديلات على المعيار الدولي للتقارير المالية 9 والمعيار الدولي للتقارير المالية 7 - تعديلات على تصنيف وقياس الأدوات المالية ("التعديلات"). وتتضمن هذه التعديلات ما يلي:

- توضيحات بشأن متطلبات الاعتراف وإلغاء الاعتراف بالموجودات والمطلوبات المالية. يتم على وجه الخصوص إلغاء الاعتراف بالالتزام المالي في "تاريخ التسوية"، مع تقديم أحد خيارات السياسات المحاسبية (إذا تم استيفاء شروط محددة) لإلغاء الاعتراف بالمطلوبات المالية التي تم تسويتها باستخدام نظام سداد إلكتروني قبل تاريخ التسوية؛ و
- تقديم إرشادات إضافية حول كيفية تقييم التدفقات النقدية التعاقدية للموجودات المالية المقترنة بخصائص الممارسات البيئية والاجتماعية وحوكمة الشركات والخصائص المماثلة؛ و
- توضيحات حول ما يشكل "خصائص عدم الرجوع" وخصائص الأدوات المترابطة تعاقدياً؛ و
- تقديم متطلبات الإفصاحات عن الأدوات المالية ذات الخصائص المحتملة ومتطلبات الإفصاحات الإضافية عن أدوات حقوق الملكية المصنفة بالقيمة العادلة من خلال الإيرادات الشاملة الأخرى.

لم يكن لهذه التعديلات تأثير جوهري على المعلومات المالية المرحلية المكثفة المجمعة للمجموعة.

التحسينات السنوية على المعايير الدولية للتقارير المالية: معايير المحاسبة - المجلد 11

أصدر مجلس معايير المحاسبة الدولية في يوليو 2024 تسعة تعديلات محدودة النطاق كجزء من تحسيناته الدورية للمعايير الدولية للتقارير المالية - معايير المحاسبة. تشمل هذه التعديلات توضيحات أو تبسيطات أو تصحيحات أو تغييرات لتحسين الاتساق في المعيار الدولي للتقارير المالية 1: تطبيق المعايير الدولية للتقارير المالية لأول مرة، والمعيار الدولي للتقارير المالية 7 - الأدوات المالية: الإفصاحات والإرشادات المرفقة به بشأن تطبيق المعيار، والمعيار الدولي للتقارير المالية 9: الأدوات المالية، والمعيار الدولي للتقارير المالية 10: البيانات المالية المجمعة، ومعيار المحاسبة الدولي 7: بيانات التدفقات النقدية.

لم يكن لهذه التعديلات تأثير جوهري على المعلومات المالية المرحلية المكثفة المجمعة للمجموعة.

3 إيرادات من عقود مع عملاء

3.1 معلومات حول توزيع الإيرادات

فيما يلي توزيع الإيرادات من العقود مع العملاء لدى المجموعة استناداً إلى نوع المبيعات والخدمات:

الثلاثة أشهر المنتهية في
31 مارس

2026 دينار كويتي	2025 دينار كويتي	
4,022,544	5,394,729	أنواع البضائع أو الخدمات
3,780,221	3,200,344	بيع الكلور القلوي
25,862	77,324	مبيعات مواد صناعية
35,199	39,199	إنشاء مصنع إنتاج ثاني أكسيد الكلور لخزانات المياه الجوفية
		خدمات لوجستية
7,863,826	8,711,596	إجمالي الإيرادات من العقود مع العملاء
		الأسواق الجغرافية
5,207,152	4,662,440	الكويت
2,478,050	3,150,473	دول أخرى بمنطقة الشرق الأوسط وشمال إفريقيا
-	26,847	آسيا
57,376	218,700	أمريكا الجنوبية وأمريكا الشمالية
121,248	653,136	أخرى
7,863,826	8,711,596	إجمالي الإيرادات من العقود مع العملاء
		توقيت الاعتراف بالإيرادات
7,802,765	8,595,073	بضاعة وخدمات محولة في فترة زمنية معينة
61,061	116,523	بضاعة وخدمات محولة على مدار الوقت
7,863,826	8,711,596	إجمالي الإيرادات من العقود مع العملاء

شركة الكوت للمشاريع الصناعية ش.م.ك.ع. وشركاتها التابعة

إيضاحات حول المعلومات المالية المرحلية المكثفة المجمعة (غير مدققة)
كما في والفترة المنتهية في 31 مارس 2026

3 إيرادات من عقود مع عملاء (تتمة)

3.2 أرصدة عقود

(مدققة)			
31 مارس 2025	31 ديسمبر 2025	31 مارس 2026	
دينار كويتي	دينار كويتي	دينار كويتي	
10,349,148	10,601,298	9,575,734	مدينون تجاريون
471,897	503,365	529,232	موجودات عقود

4 ربحية السهم الأساسية والمخفضة

تحتسب مبالغ ربحية السهم الأساسية بقسمة ربح الفترة على المتوسط المرجح لعدد الأسهم العادية القائمة خلال الفترة. بينما تحتسب ربحية السهم المخفضة بقسمة ربح الفترة على المتوسط المرجح لعدد الأسهم العادية القائمة خلال الفترة زائداً المتوسط المرجح لعدد الأسهم العادية التي سيتم إصدارها عند تحويل كافة الأسهم العادية المحتملة المخفضة إلى أسهم عادية. نظراً لعدم وجود أدوات مخفضة قائمة، فإن ربحية السهم الأساسية والمخفضة متطابقة.

الثلاثة أشهر المنتهية في 31 مارس		
2025	2026	
1,955,110	1,016,946	ربح الفترة (دينار كويتي)
100,900,800	100,900,800	المتوسط المرجح لعدد الأسهم القائمة خلال الفترة (أسهم)
19.38	10.08	ربحية السهم الأساسية والمخفضة (فلس)

لم يتم إجراء أي معاملات تتضمن أسهم عادية أو أسهم عادية محتملة بين تاريخ إعداد التقارير المالية وتاريخ التصريح بهذه المعلومات المالية المرحلية المكثفة المجمعة.

5 النقد والنقد المعادل

لأغراض بيان التدفقات النقدية المرحلي المكثف المجمع، يتكون النقد والنقد المعادل مما يلي:

(مدققة)			
31 مارس 2025	31 ديسمبر 2025	31 مارس 2026	
دينار كويتي	دينار كويتي	دينار كويتي	
25,695	-	3,650	نقد في الصندوق
2,927,955	3,076,015	4,000,136	نقد لدى البنوك
2,953,650	3,076,015	4,003,786	النقد والأرصدة لدى البنوك
4,088,700	3,000,000	4,250,000	وديعة محددة الأجل ذات فترة استحقاق أصلية لا تتجاوز 3 أشهر
7,042,350	6,076,015	8,253,786	النقد والنقد المعادل

يتم إيداع الودائع محددة الأجل ذات فترات استحقاق أصلية لا تتجاوز 3 أشهر لدى أحد البنوك التجارية المحلية وتحمل متوسط معدل فائدة يتراوح من 3.375% إلى 4.00% (31 ديسمبر 2025: 3.60% إلى 3.70% و 31 مارس 2025: 3.75% إلى 3.94% سنوياً).

لدى المجموعة تسهيلات حسابات مكشوفة لدى البنوك تصل إلى مبلغ قدره 1,250,000 دينار كويتي (31 ديسمبر 2025: 1,250,000 دينار كويتي و 31 مارس 2025: 1,250,000 دينار كويتي) وهي غير مكفولة بضمان. يستحق سداد الفائدة وفقاً لمعدل الخصم الصادر من بنك الكويت المركزي زائداً 100 نقطة أساسية (31 ديسمبر 2025: معدل الخصم المعلن من بنك الكويت المركزي زائداً 100 نقطة أساسية و 31 مارس 2025: معدل الخصم المعلن من بنك الكويت المركزي زائداً 100 نقطة أساسية).

شركة الكوت للمشاريع الصناعية ش.م.ك.ع. وشركاتها التابعة

إيضاحات حول المعلومات المالية المرحلية المكثفة المجمعة (غير مدققة)

كما في والفترة المنتهية في 31 مارس 2026

5 النقد والنقد المعادل (تتمة)

في 31 مارس 2026، كان لدى المجموعة مبلغ متاح قدره 10,250,000 دينار كويتي (31 ديسمبر 2025: 10,250,000 دينار كويتي و 31 مارس 2025: 12,250,000 دينار كويتي) من تسهيلات قروض ملزمة غير مسحوبة.

6 حقوق الملكية

6.1 رأس المال

يتكون رأس المال المصرح به والمصدر والمدفوع بالكامل كما في 31 مارس 2026 من 100,900,800 سهم (31 ديسمبر 2025: 100,900,800 سهم و 31 مارس 2025: 100,900,800 سهم) بقيمة 100 فلس للسهم.

6.2 أسهم خزينة

كما في 31 مارس 2026، بلغ عدد أسهم الخزينة 4 أسهم بإجمالي تكلفة قدرها 0.400 دينار كويتي وقيمة سوقية قدرها 3.260 دينار كويتي.

7 التزامات ومطلوبات محتملة

7.1 التزامات رأسمالية

لدى المجموعة التزامات تتعلق بمصروفات رأسمالية مستقبلية بمبلغ 885,397 دينار كويتي (31 ديسمبر 2025: 772,536 دينار كويتي و 31 مارس 2025: 1,077,043 دينار كويتي) فيما يتعلق بمشروعات جارية قيد الإنشاء.

7.2 مطلوبات محتملة قانونية

خلال السنة المنتهية في 31 ديسمبر 2021، قررت وزارة الكهرباء والماء في دولة الكويت الانسحاب من أحد العقود، وهو مشروع مصنع إنتاج ثاني أكسيد الكلور بشمال الزور ("العقد") وذلك للإخلال المزعوم بالشروط والمواصفات التعاقدية وعدم إمكانية تنفيذ الالتزامات التعاقدية. طالبت الشركة الأم ووزارة الكهرباء والماء ولجنة المناقصات المركزية بإعادة النظر في فسخ العقد وإعادة أعمال المشروع.

قامت الشركة الأم برفع الدعاوى القضائية التالية ضد وزارة الكهرباء والماء:

◀ في 9 سبتمبر 2021، قامت الشركة الأم برفع دعوى إثبات حالة (رقم 904-2021) ضد وزارة الكهرباء والماء. أحالت المحكمة الدعوى إلى إدارة الخبراء للتحقق من عناصر الدعوى وتقديم النتائج وفقاً لذلك. خلال السنة السابقة، قدمت إدارة الخبراء تقريرها إلى المحكمة الذي يؤكد دعوى إثبات الحالة المتعلقة بالمخزون في موقع المشروع. وعليه، قضت المحكمة في 18 يوليو 2023 بإغلاق دعوى إثبات الحالة.

◀ في 17 أكتوبر 2021، أقامت الشركة الأم دعوى جهورية (رقم 2021/5035) لبدء الإجراءات القانونية ضد وزارة الكهرباء والماء للحفاظ على حقوقها المالية والقانونية. قامت المحكمة بتعيين لجنة خبراء هندسية للتحقق من عناصر الدعوى، وتقدير تقدم العمل الذي تنفذه الشركة الأم، والتحقق من الانتهاكات المزعومة من أي من الطرفين إلى جانب استنتاجها، وفي حالة تعثر وزارة الكهرباء والماء، تقدم تقريراً مالياً كاملاً للتعويض الذي سيكون مستحقاً للشركة الأم من وزارة الكهرباء والماء. في 26 يناير 2025، أصدرت محكمة أول درجة حكماً لصالح الشركة الأم. وقد ألزم حكم المحكمة وزارة الكهرباء والماء بسداد مبلغ قدره 855,807 دينار كويتي لصالح الشركة الأم، بالإضافة إلى فائدة بنسبة 7% على هذا المبلغ اعتباراً من تاريخ الاستحقاق (أي؛ 19 أغسطس 2021)، وتسليم كافة المواد الكهربائية المخزنة في الموقع إلى الشركة الأم. علاوة على ذلك، ألزم الحكم الشركة الأم بسداد مبلغ قدره 257,950 دينار كويتي لوزارة الكهرباء والماء، والذي يمثل مجموع الغرامات المفروضة على الشركة الأم. وقد تقدمت الشركة الأم ووزارة الكهرباء والماء بطلب استئناف وفي 23 يونيو 2025، أيد حكم الاستئناف حكم محكمة أول درجة لكلٍ من الشركة الأم ووزارة الكهرباء والماء. في 18 أغسطس 2025، قدمت الشركة الأم طلب طعن لدى محكمة التمييز، ولم تحدد وزارة العدل موعد الجلسة بعد. وفي ذات الوقت، تقدمت الشركة الأم بطلب لتنفيذ حكم قضائي لدى إدارة التنفيذ بوزارة العدل، وأخطرت وزارة العدل ووزارة الكهرباء والماء رسمياً في 24 أغسطس 2025 للمضي قدماً في التسوية المالية. علاوة على ذلك، ففي 10 فبراير 2026، أرسلت وزارة العدل خطاباً رسمياً آخر إلى وزارة الكهرباء والماء لاتخاذ الإجراءات اللازمة بشأن صافي التسوية المالية بمبلغ 598,061 دينار كويتي. لاحقاً لتاريخ المعلومات المالية المرحلية المكثفة المجمعة، قامت وزارة الكهرباء والماء في 26 أبريل 2026 بتسديد صافي المبلغ للشركة الأم، وسيتم تسجيل هذا المبلغ كإيرادات أخرى في بيان الأرباح أو الخسائر المرحلي المكثف المجمع في الربع القادم.

شركة الكوت للمشاريع الصناعية ش.م.ك.ع. وشركاتها التابعة

إيضاحات حول المعلومات المالية المرحلية المكثفة المجمعة (غير مدققة)

كما في والفترة المنتهية في 31 مارس 2026

7 التزامات ومطلوبات محتملة (تتمة)

مطلوبات محتملة أخرى

في 31 مارس 2026، كان لدى البنوك التي تتعامل معها المجموعة خطاب ضمانات واعتمادات قائمة بمبلغ 8,226,875 دينار كويتي (31 ديسمبر 2025: 8,419,983 دينار كويتي و31 مارس 2025: 7,589,164 دينار كويتي) تتعلق بأداء بعض العقود، ومن المتوقع ألا ينشأ عنها أي مطلوبات مادية.

8 إفصاحات الأطراف ذات علاقة

تتضمن الأطراف ذات علاقة لدى المجموعة شركاتها الزميلة وشركات المحاصة والمساهمين الرئيسيين والشركات الخاضعة للسيطرة المشتركة وأعضاء مجلس الإدارة والمسؤولين التنفيذيين بالمجموعة وأفراد عائلاتهم من الدرجة الأولى والشركات التي يملكون المالكيين الرئيسيين لها أو التي يمارسون عليها تأثيراً ملموساً أو سيطرة مشتركة. يتم الموافقة على سياسات تسعير وشروط هذه المعاملات من قبل إدارة المجموعة.

لم يتم إجراء أي معاملات بخلاف تلك المعاملات مع موظفي الإدارة العليا التي تم إجراؤها مع أطراف ذات علاقة خلال فترة المعلومات المالية المرحلية المكثفة المجمعة.

المعاملات مع موظفي الإدارة العليا

يتألف موظفو الإدارة العليا من أعضاء مجلس الإدارة والأعضاء الرئيسيين بالإدارة ممن لديهم صلاحية ومسؤولية تخطيط وتوجيه ومراقبة أنشطة المجموعة. كان إجمالي قيمة المعاملات والأرصدة القائمة المتعلقة بموظفي الإدارة العليا كما يلي:

قيم المعاملات للثلاثة أشهر المنتهية
في 31 مارس

2025	2026
دينار كويتي	دينار كويتي
76,526	66,840
7,852	7,851
84,378	74,691

رواتب ومزايا أخرى قصيرة الأجل
مكافأة نهاية الخدمة للموظفين

الرصيد القائم كما في

31 مارس	31 ديسمبر	31 مارس
2025	2025	2026
دينار كويتي	دينار كويتي	دينار كويتي
86,021	88,783	85,569
165,094	188,224	196,075
251,115	277,007	281,644

رواتب ومزايا أخرى قصيرة الأجل
مكافأة نهاية الخدمة للموظفين

أوصى مجلس إدارة الشركة الأم في اجتماعه المنعقد بتاريخ 5 مارس 2026 بصرف مكافأة أعضاء مجلس الإدارة بمبلغ 40,000 دينار كويتي للسنة المنتهية في 31 ديسمبر 2025 (2024: 85,000 دينار كويتي). لاحقاً لتاريخ المعلومات المالية المرحلية المكثفة المجمعة، تم الموافقة على المكافأة من قبل المساهمين في اجتماع الجمعية العمومية السنوية بتاريخ 12 أبريل 2026.

9 معلومات القطاعات

لأغراض الإدارة، تم تنظيم منتجات وخدمات المجموعة إلى قطاعات التشغيل التالية. إن الأنشطة والخدمات الرئيسية ضمن هذه القطاعات هي كما يلي:

- ◀ الكلور القلوي: إنتاج وبيع منتجات الكلور القلوي.
- ◀ المنتجات البتر وكيميائية: إنتاج وبيع المنتجات البتر وكيميائية.
- ◀ التجارة: توزيع مواد صناعية.
- ◀ الخدمات اللوجستية والنقل: الخدمات اللوجستية وخدمات النقل المقدمة من قبل المجموعة.
- ◀ المشروعات الصناعية: إنشاء مصنع إنتاج ثاني أكسيد الكلور لخزانات المياه الجوفية.
- ◀ الاستثمارات: استثمارات المجموعة في شركة زميلة والشهرة.

شركة الكوت للمشاريع الصناعية ش.م.ك.ع. وشركاتها التابعة

إيضاحات حول المعلومات المالية المرحلية المكثفة المجمعة (غير مدققة)
كما في والفترة المنتهية في 31 مارس 2026

9 معلومات القطاعات (تتمة)

أ) إيرادات ونتائج القطاعات

تعرض الجداول التالية معلومات حول إيرادات وأرباح قطاعات التشغيل لدى المجموعة للفترة المنتهية في 31 مارس 2026 و2025 على التوالي:

الثلاثة أشهر المنتهية في 31 مارس 2025		الثلاثة أشهر المنتهية في 31 مارس 2026		
دينار كويتي	الناتج	دينار كويتي	الإيرادات	
2,172,735	1,024,423	5,394,729	4,030,086	الكلور القلوي
926,210	915,912	3,610,674	3,963,467	تجارة
3,199	3,122	633,975	496,044	خدمات لوجستية ونقل
15,835	5,296	77,324	25,862	مشروعات صناعية
48,046	141,772	-	-	استثمارات
-	-	(1,005,106)	(651,633)	تعديلات واستبعادات
3,166,025	2,090,525	8,711,596	7,863,826	مجمعة
59,748	51,687			إيرادات أخرى
9,859	(6,995)			صافي فروق تحويل عملات أجنبية
(5,995)	(6,157)			تكاليف تمويل
(1,274,527)	(1,112,114)			مبالغ غير موزعة أخرى
1,955,110	1,016,946			ربح الفترة

الثلاثة أشهر المنتهية في 31 مارس 2025		الثلاثة أشهر المنتهية في 31 مارس 2026		
دينار كويتي	استهلاك	دينار كويتي	مشتريات	
692,232	706,288	837,898	120,307	الكلور القلوي
264	264	-	-	منتجات بتر وكيميائية
12,630	12,340	-	-	تجارة
30,685	25,326	-	63,533	خدمات لوجستية ونقل
735,811	744,218	837,898	183,840	

ب) موجودات ومطلوبات القطاعات

تعرض الجداول التالية معلومات حول موجودات ومطلوبات قطاعات التشغيل لدى المجموعة كما في 31 مارس 2026 و31 ديسمبر 2025 على التوالي:

31 مارس 2025 (مدققة)		31 ديسمبر 2025		31 مارس 2026		
دينار كويتي	دينار كويتي	دينار كويتي	دينار كويتي	دينار كويتي	دينار كويتي	
37,901,932	36,502,877	37,349,252				موجودات القطاعات
15,109	5,209	15,292				الكلور القلوي
7,013,198	7,222,341	7,065,853				منتجات بتر وكيميائية
680,350	634,772	749,039				تجارة
471,897	503,365	529,232				خدمات لوجستية ونقل
2,204,287	2,221,734	2,174,221				مشروعات صناعية
						استثمارات
48,286,773	47,090,298	47,882,889				إجمالي موجودات القطاعات المجمعة

شركة الكوت للمشاريع الصناعية ش.م.ك.ع. وشركاتها التابعة

إيضاحات حول المعلومات المالية المرحلية المكثفة المجمعة (غير مدققة)
كما في والفترة المنتهية في 31 مارس 2026

9 معلومات القطاعات (تتمة)

(ب) موجودات ومطلوبات القطاعات (تتمة)

	(مدققة)	
	31 مارس 2025	31 ديسمبر 2025
	دينار كويتي	دينار كويتي
مطلوبات القطاعات		
الكور القلوي	4,757,332	5,282,724
منتجات بتروكيميائية	11,126	16,477
تجارة	2,521,865	3,044,470
خدمات لوجستية ونقل	321,121	287,814
مبالغ أخرى غير موزعة	4,228	4,228
إجمالي مطلوبات القطاعات المجمعة	7,615,672	8,635,713

(ج) القطاعات الجغرافية

تم إجراء التحليل الجغرافي للإيرادات من العملاء الخارجيين لدى المجموعة استناداً إلى موقع العملاء الذين تتحقق منهم الإيرادات:
الثلاثة أشهر المنتهية في
31 مارس

	2025	2026
	دينار كويتي	دينار كويتي
الكويت	5,636,246	5,851,243
دول أخرى بمنطقة الشرق الأوسط وشمال إفريقيا	3,181,773	2,485,592
آسيا	26,847	-
أمريكا الجنوبية وأمريكا الشمالية	218,700	57,376
أخرى	653,136	121,248
تعديلات واستبعادات	(1,005,106)	(651,633)
إجمالي إيرادات القطاعات المجمعة	8,711,596	7,863,826

10 القيمة العادلة للأدوات المالية

إن القيمة العادلة هي السعر المستلم لبيع أصل أو المدفوع لنقل التزام في معاملة منظمة بين المشاركين في السوق في تاريخ القياس. يستند قياس القيمة العادلة إلى افتراض حدوث معاملة بيع الأصل أو نقل الالتزام في إحدى الحالات التالية:

- ◀ في السوق الرئيسي للأصل أو الالتزام؛ أو
- ◀ في ظل غياب السوق الرئيسي، في السوق الأكثر ملاءمة للأصل أو الالتزام.

يجب أن يكون بإمكان المجموعة الوصول إلى السوق الرئيسي أو السوق الأكثر ملاءمة.

يتم قياس القيمة العادلة للأصل أو الالتزام باستخدام الافتراضات التي من الممكن للمشاركين في السوق استخدامها عند تسعير الأصل أو الالتزام، بافتراض أن المشاركين في السوق سيعملون لتحقيق مصالحهم الاقتصادية المثلى.

يراعي قياس القيمة العادلة للأصل غير المالي قدرة المشارك في السوق على إنتاج مزايا اقتصادية من خلال استخدام الأصل بأعلى وأفضل مستوى له، أو من خلال بيعه إلى مشارك آخر في السوق من المحتمل أن يستخدم الأصل بأعلى وأفضل مستوى له.

تستخدم المجموعة أساليب تقييم ملائمة للظروف والتي يتوفر لها بيانات كافية لقياس القيمة العادلة، مع تحقيق أقصى استخدام للمدخلات الملحوظة ذات الصلة والحد من استخدام المدخلات غير الملحوظة.

شركة الكوت للمشاريع الصناعية ش.م.ك.ع. وشركاتها التابعة

إيضاحات حول المعلومات المالية المرحلية المكثفة المجمعة (غير مدققة)

كما في والفترة المنتهية في 31 مارس 2026

10 القيمة العادلة للأدوات المالية (تتمة)

تصنف كافة الموجودات والمطلوبات التي يتم قياس قيمتها العادلة أو الإفصاح عنها في المعلومات المالية المرحلية المكثفة المجمعة ضمن الجدول الهرمي للقيمة العادلة، والمبين لاحقاً، استناداً إلى أقل مستوى من المدخلات والذي يمثل أهمية لقياس القيمة العادلة ككل:

الجدول الهرمي للقيمة العادلة

- المستوى 1 - أسعار السوق المعلنة (غير المعدلة) في الأسواق النشطة للموجودات أو المطلوبات المماثلة
- المستوى 2 - أساليب تقييم يكون بها أقل مستوى من المدخلات والذي يمثل أهمية لقياس القيمة العادلة ملحوظاً بشكل مباشر أو غير مباشر
- المستوى 3 - أساليب تقييم لا يكون بها أقل مستوى من المدخلات والذي يمثل أهمية لقياس القيمة العادلة ملحوظاً.

بالنسبة للموجودات والمطلوبات المدرجة بالقيمة العادلة في المعلومات المالية المرحلية المكثفة المجمعة على أساس متكرر، تحدد المجموعة ما إذا كانت التحويلات قد حدثت بين مستويات الجدول الهرمي عن طريق إعادة تقييم التصنيف (استناداً إلى أقل مستوى من المدخلات ذي الأهمية لقياس القيمة العادلة ككل) في نهاية كل فترة معلومات مالية مرحلية مكثفة مجمعة.

إن طرق وأساليب التقييم المستخدمة لغرض قياس القيمة العادلة لم تتغير مقارنة بفترة المعلومات المالية المرحلية المكثفة المجمعة السابقة.

طرق وافتراضات التقييم

تم استخدام الطرق والافتراضات التالية لتقدير القيمة العادلة:

موجودات ومطلوبات مالية

إن القيمة العادلة للأدوات المالية لا تختلف بصورة مادية عن قيمتها الدفترية في تاريخ المعلومات المالية المرحلية المكثفة المجمعة حيث إن معظم هذه الأدوات ذات فترة استحقاق قصيرة الأجل أو يعاد تسعيرها على الفور استناداً إلى الحركة في أسعار الفائدة بالسوق.

11 توزيعات أرباح مسددة وموصى بها

أوصى مجلس الإدارة في اجتماعه المنعقد بتاريخ 5 مارس 2026 بتوزيعات أرباح نقدية بنسبة 40% (2024: 70%) من رأس المال المدفوع (بواقع 40 فلس للسهم بإجمالي مبلغ قدره 4,036,032 دينار كويتي) للسنة المنتهية في 31 ديسمبر 2025 (2024: 70 فلس للسهم بإجمالي مبلغ قدره 7,063,056 دينار كويتي).

لاحقاً لتاريخ المعلومات المالية المرحلية المكثفة المجمعة، وافق مساهمو الشركة الأم في اجتماع الجمعية العمومية السنوية المنعقد بتاريخ 12 أبريل 2026، على توزيعات الأرباح الموصى بها للسنة المنتهية في 31 ديسمبر 2025، ولم يتم الاعتراف بها كالتزام كما في 31 مارس 2026.

12 اندلاع الصراع الجيوسياسي

تعمل المجموعة في بيئة اقتصادية عالمية وإقليمية لا تزال تتأثر بتصاعد حدة التوترات الجيوسياسية في الشرق الأوسط. وقد أدت التطورات الأخيرة في المنطقة إلى زيادة حالة عدم التأكد في الأسواق المالية وإمدادات الطاقة وتكاليفها والأوضاع الأمنية الإقليمية ومسارات التجارة العالمية. قد يؤثر التأثير الإقليمي الأوسع نطاقاً لهذه الأحداث على الأوضاع الاقتصادية ذات الصلة بمختلف القطاعات. قامت الإدارة بتقييم التأثيرات المحتملة للوضع الجيوسياسي على عمليات المجموعة ومركزها المالي، مع الأخذ في الاعتبار ما يلي:

- أوضاع الاقتصاد الكلي، بما في ذلك الضغوط التضخمية وتقلبات أسعار الفائدة واتجاهات النمو الاقتصادي.
- أنشطة البناء والتطوير، وعلى وجه الخصوص الزيادات المحتملة في تكاليف المواد والخدمات واضطرابات سلاسل التوريد والمهل الزمنية للمشاريع.
- التمويل والسيولة، بما في ذلك توافر التمويل بالدين وتكلفته ومخاطر إعادة التمويل والامتثال للتعهدات المالية.
- مخاطر الائتمان، وعلى وجه الخصوص في القطاعات أو المناطق الجغرافية التي قد تتأثر بشكل غير مباشر بالاضطرابات في التجارة أو أسواق الطاقة أو النشاط الاقتصادي الإقليمي.

12 اندلاع الصراع الجيوسياسي (تتمة)

- ◀ تقلبات القيمة العادلة للاستثمارات، وعلى وجه الخصوص تلك المعرضة لمخاطر الأسواق الناشئة والقطاعات ذات الحساسية للطاقة أو المناطق المتأثرة بشكل غير مباشر باضطرابات سلاسل التوريد وعدم استقرار أسواق الطاقة.
- ◀ اضطراب سلاسل التوريد، بما في ذلك تأخيرات الشحن وإعادة توجيه الشحنات وازدحام الموانئ وارتفاع تكاليف الشحن والتأمين.
- ◀ تقلبات أسعار السلع والمنتجات، وعلى وجه الخصوص البضائع المرتبطة بأسعار الطاقة أو المستوردة عبر الممرات التجارية المتأثرة.
- ◀ توافر البضائع، بما في ذلك تمديد فترات التوريد من الموردين وتغييرات استراتيجيات التوريد.
- ◀ مخاطر أسعار صرف العملات الأجنبية، الناتجة عن زيادة تقلبات العملات في الأسواق المرتبطة بالمنطقة.

عند تقدير القيمة الدفترية للممتلكات والمنشآت والمعدات والموجودات غير المالية الأخرى، لم تحدد الإدارة أي مؤشرات على انخفاض القيمة تستدعي الاعتراف بها في تاريخ المعلومات المالية المرحلية المكثفة المجمعة. ومع ذلك، قد تؤدي التطورات السلبية المستقبلية في البيئة الجيوسياسية إلى تغييرات في افتراضات التقييم الرئيسية.

تتضمن نماذج خسائر الائتمان المتوقعة للمجموعة معلومات مستقبلية تعكس سيناريوهات متعددة للاقتصاد الكلي. وفي ضوء الوضع الجيوسياسي الحالي، قامت الإدارة بمراجعة وتحديث الافتراضات ذات الصلة. وعلى الرغم من إدراج زيادة عدم التأكد في حسابات خسائر الائتمان المتوقعة، لم يتم رصد أي انتقال واسع النطاق للأرصدة إلى مراحل أعلى من مخاطر الائتمان كما في تاريخ المعلومات المالية المرحلية المكثفة المجمعة، وخلصت الإدارة إلى أن مخصص خسائر الائتمان المتوقعة يعكس بشكل مناسب مستوى مخاطر الائتمان الكامنة في محفظة حسابات المدينين التجاريين لدى المجموعة.

تحتفظ المجموعة باحتياطي سيولة وموارد رأسمالية تعتبرها الإدارة كافية للوفاء بالتزاماتها ومصروفاتها التشغيلية عند استحقاقها. كما قامت المجموعة بتقييم التأثير المحتمل للحركات السلبية في السوق على قدرتها على تحقيق الاستثمارات أو الحصول على التمويل، بما في ذلك في ظل سيناريوهات السوق غير المواتية. لم يتم رصد أي مخالفات لحدود السيولة المقررة أو قيود الاستثمار أو سياسات إدارة رأس المال كما في تاريخ المعلومات المالية المرحلية المكثفة المجمعة.

أخذت الإدارة في اعتبارها أيضًا تأثير هذه الأحداث على قدرة المجموعة على متابعة أعمالها على أساس مبدأ الاستمرارية وخلصت إلى أن هذا الأساس لا يزال مناسبًا. ولا يزال الوضع الجيوسياسي متغيرًا، كما أن مدى ومدة التأثيرات المحتملة على الأسواق المالية العالمية غير مؤكدة. كما تواصل الإدارة مراقبة التطورات عن كثب وستعكس أي تأثيرات جوهرية في التقييمات المستقبلية والإفصاحات عن المخاطر والتقارير المالية متى كان ذلك مناسبًا.